



L' OBSERVATORI

Revista d'informació del CRES



sumari

1 *Editorial*

2 *Aspectes a Millorar d'Andorra*

3 *Riscos Naturals*

5 *Immigració*

Podeu consultar els diferents estudis de l'Observatori en la seva totalitat visitant la nostra web: www.iea.ad

editorial

Objectius

L'Observatori d'Andorra és un instrument que vol mesurar les percepcions de la població sobre diversos aspectes de la societat andorrana i la seva evolució. És per això que aquesta enquesta es fa de manera periòdica (dos cops a l'any) i té preguntes que es repeteixen regularment, preguntes que tracten sobre temes d'actualitat i preguntes sobre temes relacionats amb les línies d'investigació del nostre centre.

Els resultats d'aquest Observatori volen ser comparables amb enquestes similars que es fan a països del nostre entorn (com les del CIS a Espanya, l'INSEE a França, o l'Eurobaròmetre a tota la Unió Europea). Per això el disseny de l'observatori i d'algunes de les seves preguntes estan inspirats en l'Eurobaròmetre europeu.

Metodologia

El treball de camp s'ha dut a terme entre el 9 i el 22 d'octubre del 2019 mitjançant una enquesta telefònica.

L'univers és tota la població d'Andorra a partir de 18 anys que viu en una llar amb telèfon fix o que tenen un telèfon mòbil.

La mostra està formada per 769 persones escollides de manera aleatòria a partir d'un llistat anònim amb tots els números de telèfon facilitats per *Andorra Telecom*.

El marge d'error per al conjunt de la mostra i en el supòsit d'una selecció aleatòria simple és del $\pm 3,65\%$, amb un nivell de confiança del 95,5% i sota la hipòtesis de màxima indeterminació ($P=Q=50$).

Edita: Centre de Recerca Sociològica
Institut d'Estudis Andorrans
Telèfon: +376 742 630
e-mail: cres@andorra.ad
web: www.iea.ad
Disseny: R consultors
Dipòsit legal: AND - 717/2003

Aspectes a Millorar d'Andorra

Quins considera que són, per ordre d'importància, els tres aspectes que caldria millorar d'Andorra, en l'actualitat?

Quins són els dos principals problemes del vostre país actualment? (Màxim 2 respostes) (Percentatges)

Eurobaròmetre (primavera 2019)¹

	Casos	Percentatge
Preu de l'habitatge	364	47,4
Salari	186	24,2
Transport públic	144	18,7
Trànsit	133	17,3
Prestacions socials, pensions	123	16,0
Infraestructures i equipaments	82	10,6
Medi ambient	76	9,8
Treball i condicions laborals	69	9,0
Política	60	7,8
Sanitat	55	7,1
Economia	48	6,3
Funcionament de les administracions	42	5,5
Educació	38	4,9
Nivell de vida car	37	4,9
Valors	31	4,0
Turisme	28	3,6
Aparcament	26	3,3
Comerç	21	2,7
Activitats i espais d'oci, esport, cultura	20	2,6
Manca de feina	19	2,4
Joventut	17	2,3
Immigració	10	1,3
Mà d'obra poc qualificada, falten professionals	6	0,8
Altres	47	6,1
Cap aspecte	15	1,9
No contesta	39	5,1

	Mitjana EU28	Espanya	França	Portugal
L'atur	21	51	33	18
La sanitat i la seguretat social	21	15	12	34
La inflació	21	9	28	27
La protecció del medi ambient	20	7	23	6
La immigració	17	16	17	4
La situació econòmica	16	21	11	22
Les pensions	14	22	15	18
L'habitatge	13	10	7	7
El sistema educatiu	12	10	11	7
La inseguretat ciutadana	11	6	9	3
El deute públic	10	10	11	13
Els impostos	8	7	7	11
El terrorisme	6	4	13	1

Taula multiresposta: la suma dels percentatges és més gran de 100.

Els principals problemes esmentats en el conjunt dels països de la Unió Europea són l'atur, la sanitat i la seguretat social, i la inflació (un 21% cadascun). A Espanya un 51% considera com a principal problema l'atur, un 22% les pensions i un 21% la situació econòmica; a França un 33% dels ciutadans esmenten l'atur, un 28% la inflació i un 23% la protecció del medi ambient, i a Portugal un 34% la sanitat i la seguretat social, un 27% la inflació i un 22% la situació econòmica.

Agrupant els tres principals aspectes que els enquestats consideren que cal millorar a Andorra, ja sigui com a primera, segona o tercera opció, el més esmentat és el preu de l'habitatge amb un 47% (sis punts més que el semestre passat, quan ho van dir un 41% dels enquestats), seguit d'un 24% que consideren que cal millorar els salaris (en l'anterior Observatori ho va dir un 19%), prop d'un 19% el transport públic (per un 13,5% el semestre anterior), un 17% el trànsit, problemes de circulació o mobilitat (un 14% en l'anterior Observatori) i un 16% les prestacions socials o pensions (per un 18% en l'Observatori del semestre passat). Prop d'un 11% han esmentat les infraestructures i equipaments (en l'anterior semestre ho van dir un 13% dels enquestats) i un 10% el medi ambient (un 7% el passat Observatori).

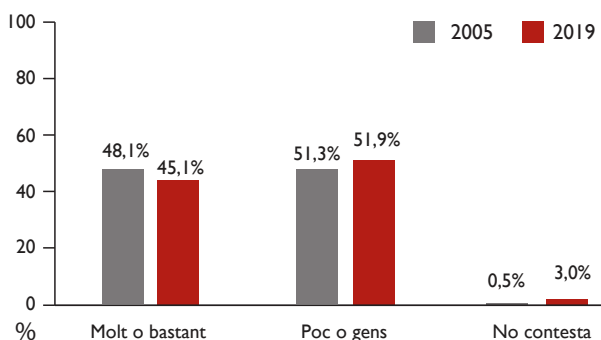
¹ European Commission. Standard Eurobarometer 91.

Enquesta personal realitzada entre el 7 de juny i l'1 de juliol de 2019 a una mostra de 27.464 persones de 15 anys o més residents als països membres de la Unió Europea de les respectives nacionalitats de cada Estat (1.007 enquestats a Espanya, 1.013 a França i 1.008 a Portugal). Marge d'error del +/- 3,1% en cada país amb un nivell de confiança del 95% en la hipòtesi més desfavorable $p=q=50$.

<https://ec.europa.eu/commfrontoffice/publicopinion/index.cfm/Survey/getSurveyDetail/instruments/STANDARD/surveyKy/2253>

Riscos Naturals

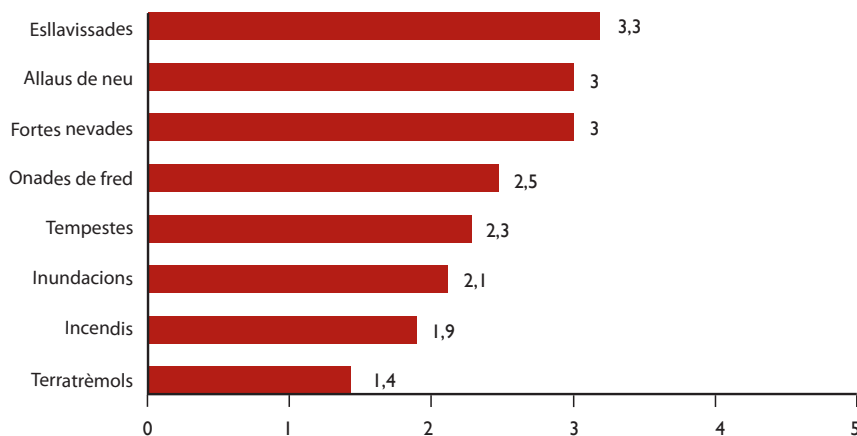
Creu que Andorra està afectada per riscos naturals?



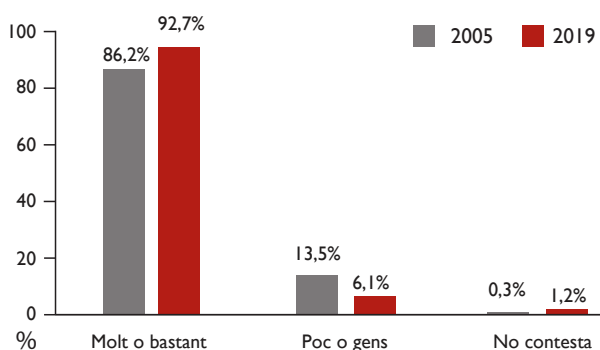
Del total d'enquestats, quan se'ls demana si creuen que Andorra està afectada per riscos naturals, més de la meitat, el 52%, diu que poc o gens, el 45% diu que molt o bastant i el 3% no ho sap o no vol contestar. Si tenim en compte les dades que es van recollir al 2005, en un estudi promogut per la Comissió Nacional Andorrana per a la UNESCO i realitzat pel CRES, en relació a aquesta pregunta el 48% de la població considerava que Andorra estava afectada per riscos naturals (un 7% pensava que ho estava molt i un 41% bastant), mentre que més de la meitat de la població creia que Andorra és un país que no està afectat per riscos naturals.

Dels següents riscos naturals, com creu que afecten al Principat d'Andorra, en una escala del 0 (no afecta gens al país) al 5 (afecta de manera molt important al país)?

Del 0 al 5, el risc que més afecta al Principat segons els enquestats són les esllavissades (3,3), seguides de les allaus de neu (3) i les fortes nevades (3). A continuació trobaríem les onades de fred (2,5), les tempestes (2,3) i les inundacions (2,1). En darrer lloc, i per tant amb una puntuació mitjana més baixa, apareixen els incendis (1,9) i els terratrèmols (1,4).

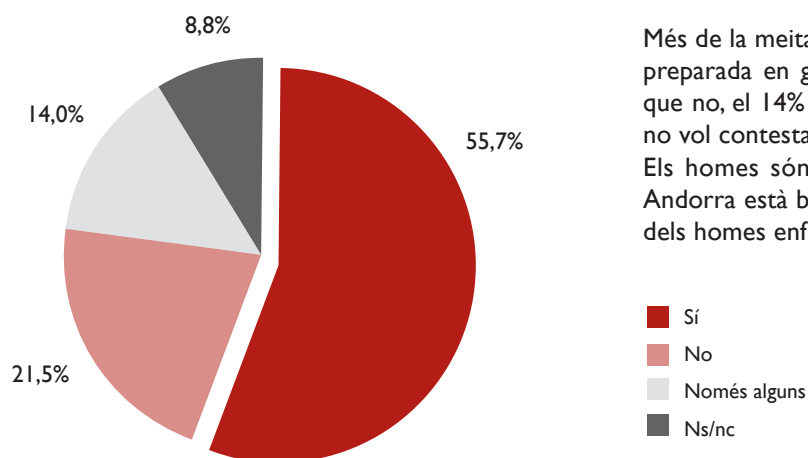


En general, se sent segur davant els riscos naturals a Andorra?



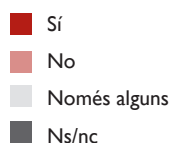
Quan se'ls demana com de segurs se senten davant aquests riscos la gran majoria, el 93%, diuen sentir-se molt o bastant segurs, el 6% poc o gens i un 1% no ho sap o no vol contestar. Comparant les dades amb l'enquesta que es va realitzar al 2005, la majoria dels enquestats (86%) afirmava sentir-se segur davant els riscos naturals a Andorra (el 12% se sentia molt segur i el 74% bastant segur), enfront del 13,5% que deia sentir-se poc o gens segur. Per tant, es pot comprovar que ha augmentat la sensació de seguretat enfront als riscos naturals respecte al 2005.

Vostè creu que en general Andorra està ben preparada per fer front als riscos naturals?



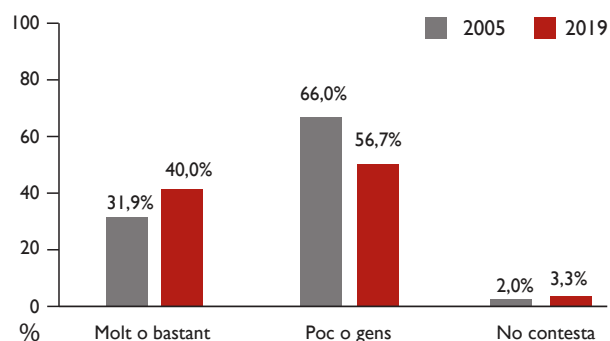
Més de la meitat dels enquestats, el 56%, pensa que Andorra està ben preparada en general per fer front als riscos naturals, el 21,5% diu que no, el 14% diu que només per alguns riscos i el 9% no ho sap o no vol contestar.

Els homes són els que més freqüentment han dit que en general Andorra està ben preparada per fer front als riscos naturals (un 60% dels homes enfront un 51% de les dones).

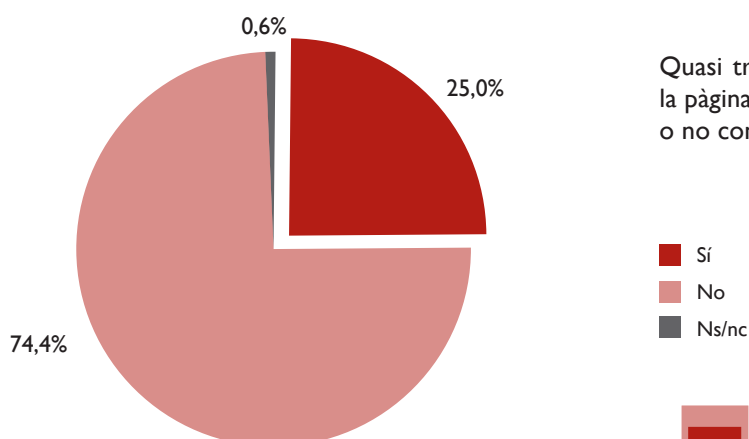


Creu que té suficient informació sobre els riscos naturals a Andorra?

Més de la meitat de la població enquestada, el 57% dels casos, creu que no té suficient informació sobre els riscos naturals a Andorra, el 40% respon de manera contrària i el 3% no ho sap o no vol contestar. Aquesta qüestió també va ser formulada a l'enquesta del 2005, on un 66% de les persones enquestades va dir no tenir suficient informació sobre els riscos naturals a Andorra, mentre que el 32% considerava que sí tenia suficient informació sobre els riscos naturals.



Coneix la pàgina web de Protecció Civil del Govern d'Andorra?

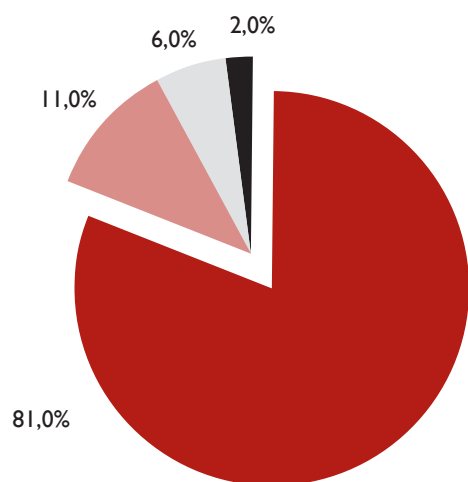


Quasi tres quartes parts dels enquestats, el 74%, diu que no coneix la pàgina web de Protecció Civil d'Andorra, el 25% sí i l'1% no ho sap o no contesta.



Immigració

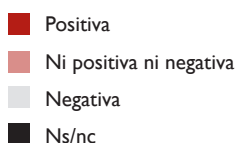
Creu que la immigració per Andorra és positiva o negativa?



La majoria de la població enquestada (81%) considera que la immigració és positiva per Andorra, mentre que un 6% la considera negativa i un 11% ni positiva ni negativa.

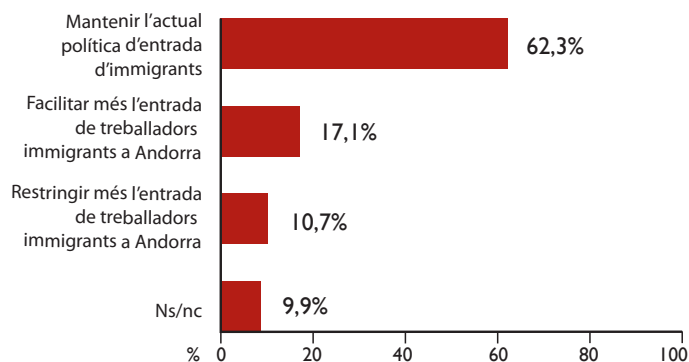
A mesura que l'edat dels enquestats augmenta també augmenta la percepció negativa envers la immigració (d'un 3% dels més joves a un 8,5% dels més grans).

Els enquestats de nacionalitat portuguesa són els que amb més freqüència consideren que la immigració és positiva per Andorra (88%), seguits dels enquestats d'altres nacionalitats i dels andorrans (un 81% en cada cas), un 79% dels espanyols i un 69% dels francesos.

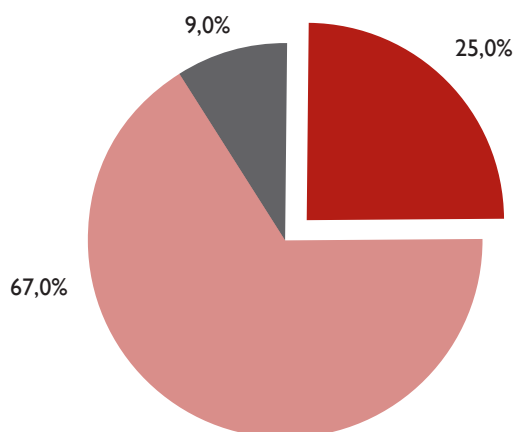


Quina política creu que seria la més adequada respecte als treballadors immigrants?

Un 62% de la població enquestada pensa que s'ha de mantenir l'actual política d'immigració, un 17% creu que s'hauria de restringir més l'entrada de treballadors immigrants, i un 11% que s'hauria de facilitar més l'entrada, mentre que un 10% no contesta.



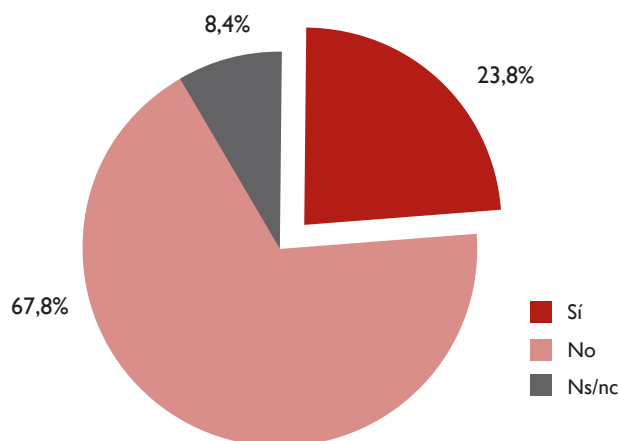
Creu que s'hauria de donar preferència a l'entrada d'immigrants d'alguns països en concret?



La majoria dels enquestats (67%) creuen que no s'hauria de donar preferència a l'entrada d'immigrants d'alguns països, davant un 25% que pensa que sí s'hauria de fer. Aquests resultats són similars als obtinguts en les enquestes anteriors sobre aquest tema.



Creu que s'hauria de restringir l'entrada d'immigrants d'alguns països en concret?



Un 68% de les persones enquestades diuen que no s'hauria de restringir l'entrada d'immigrants d'alguns països, mentre que un 24% pensen que sí s'hauria de restringir.

Per nacionalitat, en tots els casos la resposta negativa és la majoritària, però els que es mostren en major proporció contraris a la restricció de l'entrada d'immigrants d'alguns països són els enquestats del grup d'altres nacionalitats (81%) i els de nacionalitat andorrana (74%), i són els que menys diuen que s'ha de restringir l'entrada d'alguns immigrants (un 19% dels andorrans i un 14,5% dels d'altres nacionalitats).

En relació amb les següents afirmacions que es diuen sobre la immigració i els immigrants, digui'ns, si us plau, si està més aviat d'acord o més aviat en desacord.

(Percentatges)

	D'acord	En desacord	Ns/nc
Els immigrants han fet possible el desenvolupament econòmic d'Andorra	89,1	5,9	5,0
Els immigrants són necessaris pel funcionament de l'economia andorrana	88,7	7,7	3,7
Els immigrants ocupen llocs de treball que no volen els andorrans	66,2	27,1	6,8
L'afluència de molts immigrants fa que baixin els salaris	42,8	48,8	8,3
L'arribada de més immigrants dificulta l'accés al treball dels andorrans i residents	33,5	60,8	5,6
L'augment d'immigrants afavoreix que es produeixin més conflictes socials	43,7	47,7	8,6
L'augment d'immigrants farà que a Andorra es perdi la llengua catalana	35,9	59,6	4,5

La majoria dels enquestats estan d'acord amb afirmacions en relació amb la contribució dels immigrants al desenvolupament econòmic d'Andorra o al fet de considerar que són necessaris pel funcionament de l'economia andorrana (en ambdós casos un 89%). També hi ha un percentatge força elevat d'enquestats que consideren que els immigrants ocupen llocs de treball que no volen els andorrans (66%). Per contra, hi ha un desacord majoritari en considerar que l'arribada de més immigrants dificulta l'accés

al treball dels andorrans i residents (un 61% en desacord) i en considerar que els immigrants fan que la llengua catalana es perdi (un 60% en desacord). Hi ha més divisió d'opinions, però, respecte a l'afirmació que l'afluència de molts immigrants fa que baixin els salaris (un 43% està d'acord enfront un 49% que es troba en desacord) o l'afirmació que l'augment d'immigrants afavoreix que es produeixin més conflictes socials (un 44% està d'acord i un 48% està en desacord).