



# L' OBSERVATORI

Baròmetre del Grup de Recerca Sociològica



ANDORRA  
RECERCA +  
INNOVACIÓ

## sumari

1 *Editorial*

2 *Aspectes a Millorar d'Andorra*

3 *Situació Econòmica*

4 *Salut*

5 *Consum de tabac i alcohol*

6 *Medi ambient i canvi climàtic*

Podeu consultar els diferents estudis de l'Observatori en la seva totalitat visitant la nostra web: [www.iea.ad](http://www.iea.ad)

Edita: Grup de Recerca Sociològica  
Andorra Recerca + Innovació

Telèfon: +376 742 630  
e-mail: [societat@ari.ad](mailto:societat@ari.ad)  
web: [www.ari.ad](http://www.ari.ad) / [www.iea.ad](http://www.iea.ad)  
Disseny: R consultors  
Dipòsit legal: AND - 717/2003

## editorial

### Objectius

L'Observatori d'Andorra és un instrument que vol mesurar les percepcions de la població sobre diversos aspectes de la societat andorrana i la seva evolució. És per això que aquesta enquesta es fa de manera periòdica (dos cops a l'any) i té preguntes que es repeteixen regularment, preguntes que tracten sobre temes d'actualitat i preguntes sobre temes relacionats amb les línies d'investigació del nostre centre.

Els resultats d'aquest Observatori volen ser comparables amb enquestes similars que es fan a països del nostre entorn (com les del CIS a Espanya, l'INSEE a França, o l'Eurobaròmetre a tota la Unió Europea). Per això el disseny de l'Observatori i d'algunes de les seves preguntes estan inspirats en l'Eurobaròmetre europeu.

L'Observatori d'aquest semestre inclou cinc apartats:

- Preguntes sobre els principals problemes d'Andorra en l'actualitat
- Preguntes sobre la situació econòmica
- Preguntes sobre salut
- Preguntes sobre consum de tabac i alcohol
- Preguntes sobre medi ambient i canvi climàtic

### Metodologia

El treball de camp s'ha dut a terme entre l'1 i el 12 d'abril del 2022 mitjançant una enquesta telefònica.

L'univers és tota la població d'Andorra a partir de 18 anys que viu en una llar amb telèfon fix o que tenen un telèfon mòbil.

La mostra està formada per 753 persones escollides de manera aleatòria entre tots els possibles números de telèfon d'Andorra.

El marge d'error per al conjunt de la mostra i en el supòsit d'una selecció aleatòria simple és del +/-3,6%, amb un nivell de confiança del 95,5% i sota la hipòtesi de màxima indeterminació ( $P=Q=50$ ).

La mostra s'ha ponderat per edat i nacionalitat per tal d'adequar-la als percentatges reals de la població d'Andorra major de 18 anys. Per efecte d'aquesta ponderació es poden produir lleugeres variacions en alguns percentatges a causa de l'arrodoniment dels decimals.

# Aspectes a Millorar d'Andorra

*Quins considera que són, per ordre d'importància, els tres aspectes que caldria millorar d'Andorra, en l'actualitat?*

*Aspectes a millorar a Andorra: preu de l'habitatge (percentatges)*

Percentatges


Preu de l'habitatge	48,8
Salari	24,3
Polítiques socials, prestacions, pensions	15,1
Trànsit	13,9
Nivell de vida car	12,4
Infraestructures i equipaments	10,1
Transport públic	8,4
Aparcament	7,5
Política	6,8
Funcionament de les administracions	6,2
Sanitat	5,9
Medi ambient	5,3
Treball i condicions laborals	4,6
Economia	4,5
Valors	2,6
Activitats i espais d'oci, esport, cultura	2,2
Turisme	1,8
Mà d'obra poc qualificada, falten professionals	1,8
Educació	1,6
Comerç	1,3
Joventut	1,2
Immigració	1,0
Manca de feina	0,6
Covid-19	0,2
Altres	6,3
Cap aspecte	0,5
No contesta	11,8

Taula multiresposta: la suma dels percentatges és més gran de 100.

Analizant conjuntament els tres principals aspectes que les persones enquestades consideren que cal millorar a Andorra, prop d'un 49% esmenten el preu de l'habitatge (un 47% el passat semestre i un 33% fa un any). En segon lloc, un 24% esmenten els salaris (un 23% en l'anterior enquesta i un 15% fa un any), seguit de les polítiques socials, prestacions i pensions (un 15% per un 14% en l'anterior Observatori), el trànsit (14%) que ha baixat 8 punts respecte l'anterior enquesta (22%), l'augment dels preus o el nivell de vida car (un 12% per un 8% el passat semestre) i les infraestructures i equipaments (un 10% per un 15% en el darrer Observatori).

El preu de l'habitatge es manté com la principal preocupació de la població d'Andorra i continua augmentant el percentatge d'enquestats que ho esmenten, seguit dels que consideren que els salaris són baixos, aspectes que estan molt relacionats ja que sovint les persones enquestades argumenten que el preu dels lloguers és molt elevat respecte als salaris d'Andorra, o que els salaris són molt baixos en relació amb el preu dels habitatges o amb el cost de la vida en general.

La proporció d'enquestats que consideren que un dels aspectes que cal millorar a Andorra és el preu de l'habitatge va arribar al 60% el segon trimestre del 2005. A partir d'aquell any la preocupació per aquest aspecte va anar disminuint fins arribar a un mínim del 3% en l'observatori del primer semestre del 2016. Cal assenyalar que entre el 2009 i el 2016, els aspectes a millorar més esmentats eren l'atur o dificultats per trobar feina, les polítiques socials i l'economia, com a conseqüència dels efectes de la crisi econòmica viscuda durant aquells anys, de manera que la preocupació pel preu de l'habitatge va passar a un segon terme. A partir del 2017 tornar a augmentar el percentatge dels que esmenten el preu de l'habitatge, si bé es registra una davallada l'any 2020 després del primer confinament per la pandèmia, remunta fins a situar-se en un 49% el 2022.



# Situació Econòmica

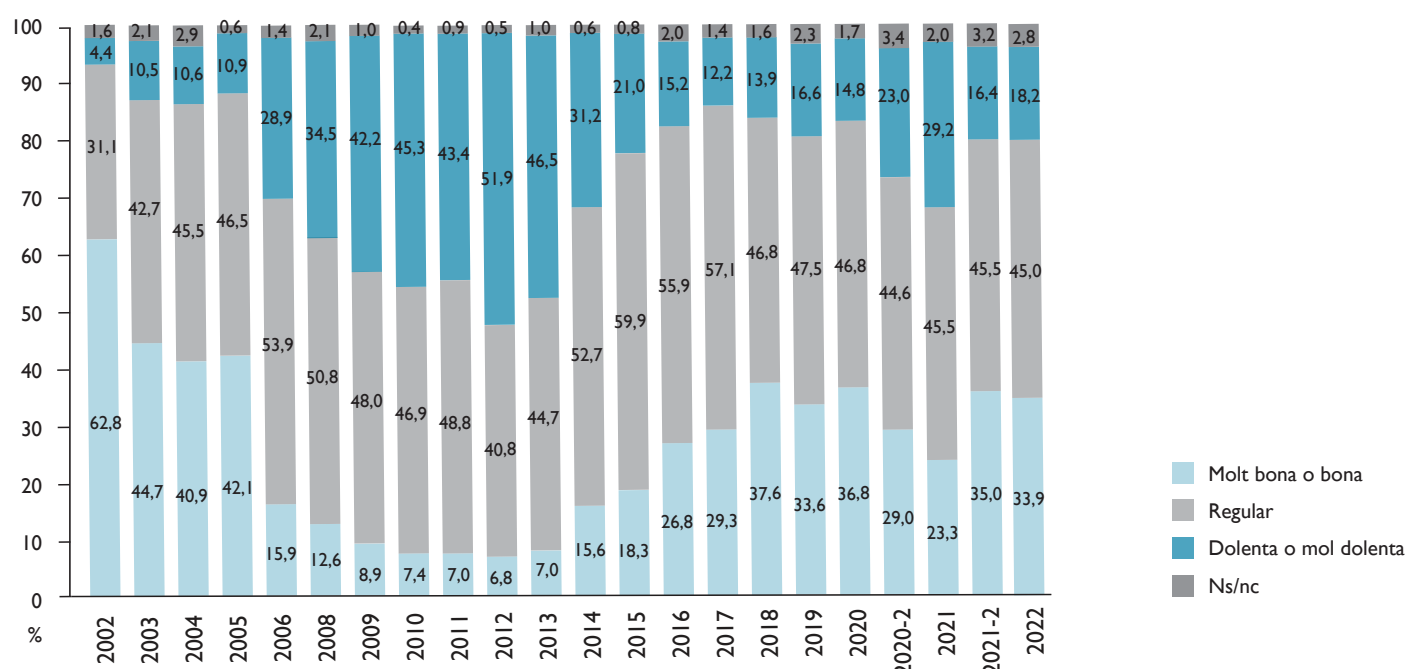
## Com qualificaria la situació econòmica general d'Andorra actualment?

Percentatges

Molt bona	3,9
Bona	30,0
Regular	45,0
Dolenta	14,8
Molt dolenta	3,4
Ns/nc	2,8

Un 45% dels enquestats qualifiquen la situació econòmica general d'Andorra de regular, un 30% pensen que és bona i un 4% molt bona, mentre que un 15% diuen que és dolenta i un 3% molt dolenta. econòmica regular.

## Evolució de la percepció sobre la situació econòmica d'Andorra (percentatges)

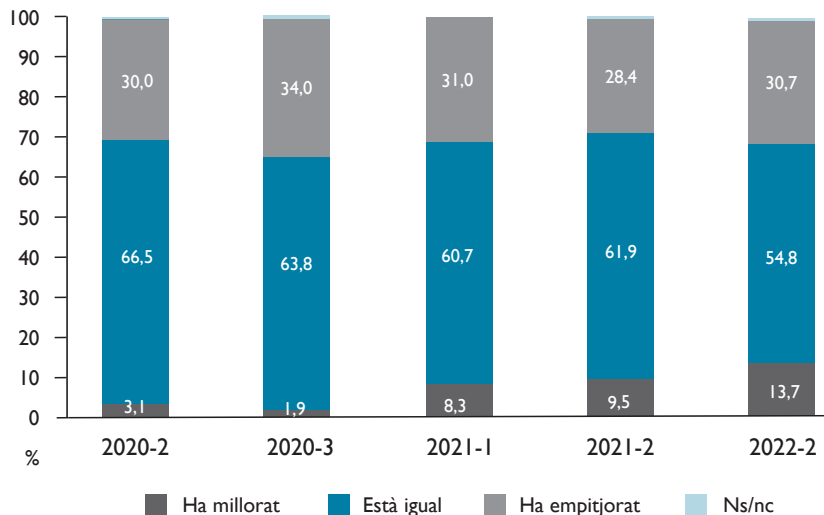


La proporció de població que considera que la situació econòmica d'Andorra és bona o molt bona era del 63% l'any 2002 i va disminuir durant els següents anys fins al 7% entre el 2010 i el 2012. Paral·lelament va anar augmentant la proporció d'enquestats que la qualifiquen de dolenta o molt dolenta, sobretot durant els anys de major incidència de la crisi econòmica, assolint un màxim del 52% l'any 2012. A partir del 2013 la percepció negativa disminueix alhora que augmenta la proporció d'enquestats que pensen que la situació econòmica és bona o molt bona. Aquesta tendència torna a canviar a mitjans del 2020, amb un augment de la percepció negativa que cal interpretar en el context de la situació creada per la pandèmia. El segon semestre del 2021, amb la recuperació de l'activitat després de les restriccions adoptades per la pandèmia, torna a créixer la percepció positiva en relació amb la situació econòmica a nivells similars als dels anys abans de la pandèmia.

## Des del començament de la pandèmia (març 2020), la seva situació econòmica ha millorat, està igual o ha empitjorat? (Percentatges)

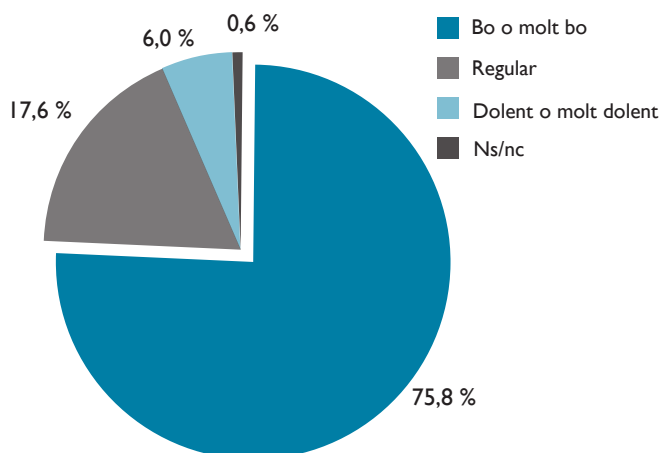
El 55% dels enquestats diuen que la seva situació econòmica es manté igual des del començament de la pandèmia, el 31% diuen que la seva situació ha empitjorat, i el 14% que ha millorat.

El percentatge de persones que diuen que la seva situació ha millorat des del començament de la pandèmia ha anat augmentant en aquests dos anys, mentre que els que diuen que estan igual han disminuït. La proporció d'enquestats que consideren que la seva situació econòmica ha empitjorat va assolir un màxim del 34% a finals de 2020.



# Salut

Considera que el seu estat de salut és molt bo, bo, regular, dolent o molt dolent?



El 76% dels enquestats consideren que la seva salut és bona o molt bona (un 53% bona i un 22% molt bona), un 17,6% la qualifica de regular i un 6% de dolenta o molt dolenta (un 5% dolenta i un 1% molt dolenta).

En relació amb la COVID-19...

Percentatges

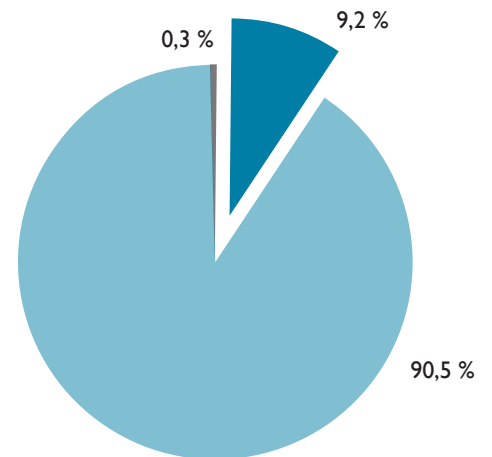
Ha estat diagnosticat de la COVID-19 (prova PCR), i ha tingut símptomes	41,5
Ha estat diagnosticat de la COVID-19 (prova PCR) sense símptomes	10,7
Creu que l'ha passat però no té un diagnòstic (o tenia anticossos però la PCR li va sortir negativa o directament no se la va fer)	3,7
No l'ha passat	44,0
Ns/nc	0,1

Més de la meitat de les persones enquestades (52%) diuen que han passat la covid-19 i han estat diagnosticades amb prova PCR (un 41,5% han tingut símptomes i un 11% sense símptomes), mentre que un 44% diuen que no l'han passat i prop d'un 4% creuen que l'han passat però no tenen un diagnòstic mitjançant prova PCR.

*A partir de la pandèmia, ha estat tractat, o està en tractament actualment, per algun psicòleg/loca o psiquiatre per causa d'algun problema psicològic?*

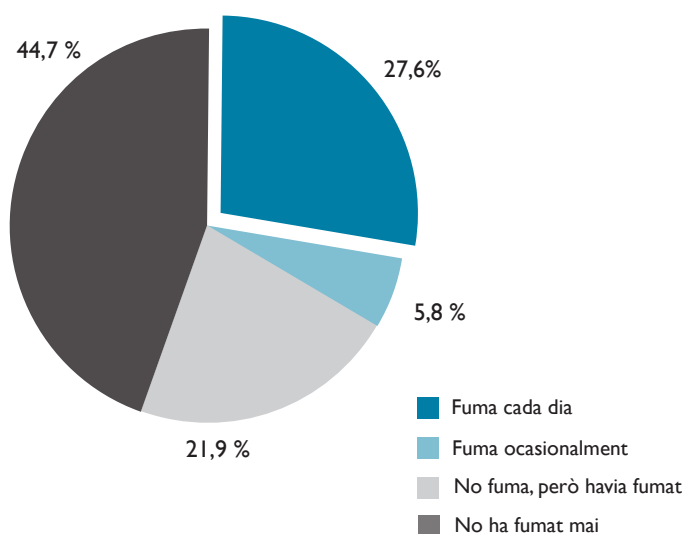
Un 9% dels enquestats diuen que a partir de la pandèmia han estat en tractament amb un psicòleg/loca o psiquiatre a causa d'algun problema psicològic (l'any 2021 ho van dir un 7%).

- Sí
- No
- Ns/nc



# Consum de Tabac i Alcohol

*Vostè ha fumat o fuma actualment?*

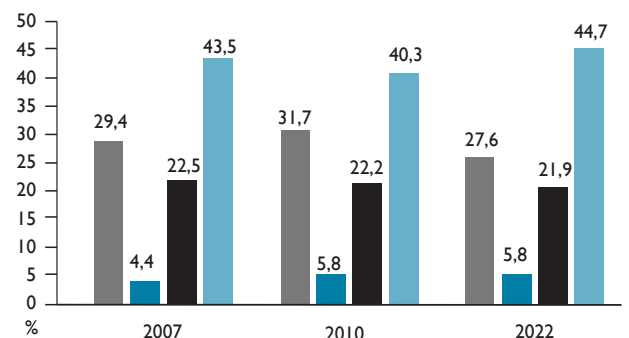


Un 45% dels enquestats diuen que no han fumat mai (no fumadors), un 22% havien fumat anteriorment però ara no fumen (exfumadors) i un 33% són fumadors (un 27,6% fumadors habituals i un 6% fumadors ocasionals).

*Vostè fuma o ha fumat?*

El percentatge de fumadors diaris ha baixat respecte anys anteriors, mentre que la proporció de fumadors ocasionals es manté igual que el 2010, amb un lleuger augment respecte el 2007.

- Fuma cada dia
- Fuma ocasionalment
- No fuma, però havia fumat
- No ha fumat mai



## Quantes vegades ha consumit alguna beguda amb alcohol durant el darrer any?

Un 12,5% dels enquestats diuen que consumeixen alguna beguda amb alcohol cada dia o gairebé cada dia, un 6,6% tres o quatre vegades a la setmana, un 22% una o dues a la setmana, un 20,5% entre una i tres vegades al mes i un 12% menys d'una vegada al mes, mentre que un 26% diuen que mai consumeixen begudes amb alcohol.

Aquestes dades no recullen la quantitat d'alcohol que es consumeix en cada ocasió, per tant no es pot saber si hi ha un consum de risc entre els que en beuen amb més o menys freqüència.

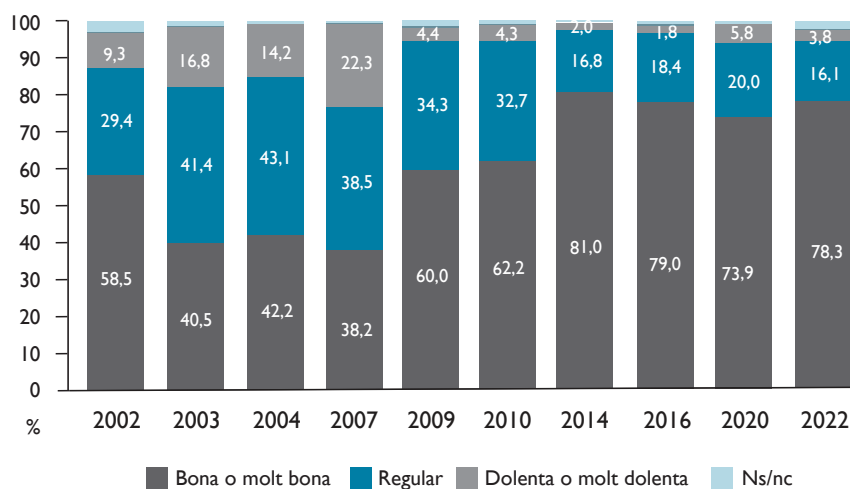
Percentatges

Diàriament o quasi diàriament	12,5
Tres o quatre a la setmana	6,6
Una o dues a la setmana	22,3
D'una a tres vegades al mes	20,5
Menys d'una vegada al mes	12,0
No beu mai	25,8
Ns/nc	0,2

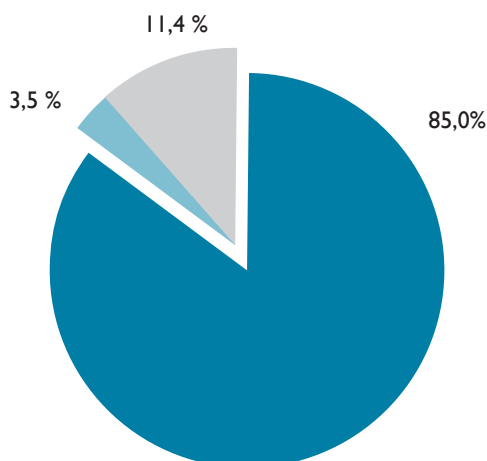
# Medi Ambient i Canvi Climàtic

## Evolució de la valoració de la qualitat del medi ambient a Andorra (percentatges)

Entre l'any 2003 i el 2007 la major part de les persones enquestades qualificaven la qualitat del medi ambient de regular, i s'assoleix el màxim percentatge dels que consideren que és dolenta o molt dolenta coincidint amb els anys en què es va produir el tancament de l'antic forn d'incineració de residus i la construcció i posada en funcionament del nou Centre de Tractament de Residus. A partir de l'any 2009 la valoració sobre la qualitat del medi ambient d'Andorra va millorar, i el percentatge de valoracions positives passa a ser majoritari.



## Està a favor que Andorra esdevingui un país declarat com una reserva de la biosfera?



Un 85% dels enquestats estan a favor que Andorra esdevingui un país declarat com a reserva de la biosfera i un 3,5% no hi estan a favor, mentre que un 11% no ho saben o no contesten.

- Sí
- No
- Ns/nc