



L' OBSERVATORI

Revista d'informació del CRES



sumari

1 Editorial

2 Aspectes a Millorar d'Andorra Situació Econòmica

3 COVID

5 Voluntariat

6 Canvi d'Horari Anual

Podeu consultar els diferents estudis de l'Observatori en la seva totalitat visitant la nostra web: www.iea.ad

Edita: Centre de Recerca Sociològica
Institut d'Estudis Andorrans
Telèfon: +376 742 630
e-mail: cres@andorra.ad
web: www.iea.ad
Disseny: R consultors
Dipòsit legal: AND - 717/2003

editorial

Objectius

L'Observatori d'Andorra és un instrument que vol mesurar les percepcions de la població sobre diversos aspectes de la societat andorrana i la seva evolució. És per això que aquesta enquesta es fa de manera periòdica (dos cops a l'any) i té preguntes que es repeteixen regularment, preguntes que tracten sobre temes d'actualitat i preguntes sobre temes relacionats amb les línies d'investigació del nostre centre.

Els resultats d'aquest Observatori volen ser comparables amb enquestes similars que es fan a països del nostre entorn (com les del CIS a Espanya, l'INSEE a França, o l'Eurobaròmetre a tota la Unió Europea). Per això el disseny de l'Observatori i d'algunes de les seves preguntes estan inspirats en l'Eurobaròmetre europeu.

Aquest és un Observatori especial que ha tingut com finalitat saber quina és l'opinió pública del Principat uns mesos després del període de confinament per la pandèmia de la COVID-19. Per tant, recull en un dels seus apartats aspectes directament relacionats amb la COVID-19. A més, s'han afegit preguntes sobre voluntariat, a iniciativa del Departament d'Afers Socials i Joventut de Govern, i sobre el canvi d'horari anual.

Així doncs, l'Observatori d'aquest semestre inclou cinc apartats:

- Preguntes sobre els principals problemes d'Andorra en l'actualitat
- Preguntes sobre la situació econòmica
- Preguntes en relació a l'afectació de la COVID-19
- Preguntes sobre voluntariat
- Preguntes sobre el canvi d'horari anual

Els resultats que presentem a continuació són les primeres relacions fetes a partir de les dades de l'enquesta. En molts casos són anàlisis descriptives, en altres ens permeten fer hipòtesis de treball que intentarem validar en estudis més aprofundits.

Metodologia

El treball de camp s'ha dut a terme entre el 16 i 26 de novembre del 2020 mitjançant una enquesta telefònica. L'univers és tota la població d'Andorra a partir de 18 anys que viu en una llar amb telèfon fix o que tenen un telèfon mòbil.

La mostra està formada per 742 persones escollides de manera aleatòria entre tots els possibles números de telèfon d'Andorra.

El marge d'error per al conjunt de la mostra i en el supòsit d'una selecció aleatòria simple és del +/-3,6%, amb un nivell de confiança del 95,5% i sota la hipòtesis de màxima indeterminació ($P=Q=50$).

La mostra s'ha ponderat per edat i nacionalitat per tal d'adequar-la als percentatges reals de la població d'Andorra major de 18 anys. Per efecte d'aquesta ponderació es poden produir lleugeres variacions en alguns percentatges a causa de l'arrodoniment dels decimals.

Aspectes a Millorar d'Andorra

Quins considera que són, per ordre d'importància, els tres aspectes que caldria millorar d'Andorra, en l'actualitat?

	Casos	Percentatges
Preu de l'habitatge	214	28,9
Polítiques socials, prestacions, pensions	112	15,1
Economia	104	14,0
Salari	96	12,9
COVID-19	87	11,8
Transport públic	77	10,4
Infraestructures i equipaments	73	9,8
Sanitat	66	9,0
Trànsit	57	7,7
Manca de feina	55	7,4
Política	55	7,4
Altres	55	7,4
Treball i condicions laborals	53	7,1
Medi ambient	51	6,9
Funcionament de les administracions	42	5,6
Educació	36	4,9
Valors	34	4,5
Nivell de vida car	28	3,8
Cap aspecte	27	3,6
Turisme	21	2,8
Immigració	17	2,2
Activitats i espais d'oci, esport, cultura	16	2,1
Comerç	14	1,9
Joventut	14	1,9
Aparcament	9	1,3
Mà d'obra poc qualificada, falten professionals	3	0,4
Millorar-ho tot	1	0,1
NC	77	10,3

Taula multiresposta: la suma dels percentatges és més gran de 100.

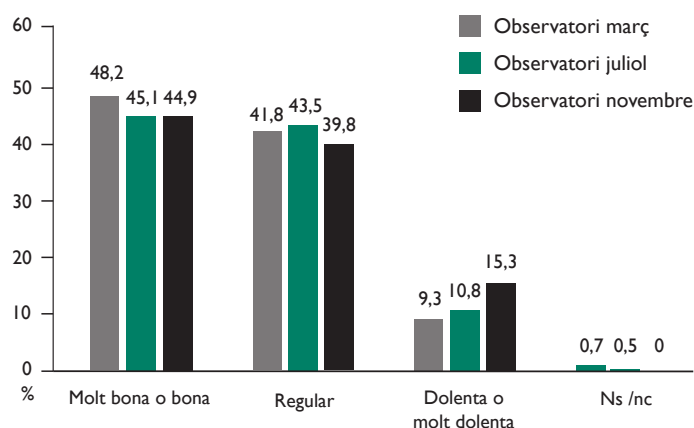
Agupant els tres principals aspectes que els enquestats consideren que cal millorar a Andorra, ja sigui com a primera, segona o tercera opció, el més esmentat és el preu de l'habitatge amb un 29% (a l'anterior Observatori aquest percentatge es va situar en un 22,5%). Un 15% ha mencionat que cal millorar les polítiques socials, prestacions i pensions (un 11% en l'anterior Observatori), un 14% considera que cal millorar l'economia (un 8% en el darrer Observatori), un 13% considera que el que cal millorar són els salaris (un 11% en l'anterior Observatori; aquest aspecte es va situar en segon lloc mentre que ara ocupa el quart). En cinquè lloc, l'aspecte més mencionat ha estat la situació provocada per la COVID-19, en un 12% (a l'anterior Observatori aquest percentatge es va situar en un 9%). El preu de l'habitatge segueix encapçalant la llista de les principals preocupacions de la població andorrana, juntament amb els salaris, les polítiques socials i la COVID-19, tot i que en aquest Observatori l'economia s'ha situat entre els tres primers aspectes més mencionats. Aquest fet s'explica ja que cal considerar que en moltes ocasions els enquestats mencionen els efectes que té o tindrà la pandèmia sobre l'economia del país, i es per aquesta raó que ha incrementat el seu percentatge en aquest Observatori.

Situació Econòmica

Com qualificaria la situació econòmica general d'Andorra actualment?

(Comparativa dels Observatoris del 2020)

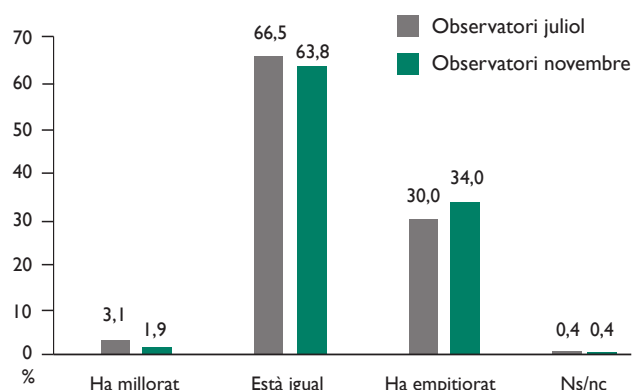
El 40% dels enquestats diu que a nivell personal, la seva situació econòmica en aquest moment és bona i un altre 40% que és regular. L'11% diu que és dolenta, un 5% diu que és molt bona i un altre 5% molt dolenta. Al llarg del 2020 s'observa un augment de la proporció de casos que considera que la seva situació econòmica personal és dolenta o molt dolenta, augmentant 4,5 punts percentuals del 2n trimestre al 3r.



Des del començament de la pandèmia (març 2020), la seva situació econòmica ha millorat, està igual o ha empitjorat?

(Comparativa Observatori dels mesos de juliol i novembre del 2020)

El 63% dels enquestats diu que la seva situació des del començament de la pandèmia està igual, el 34% que ha empitjorat i el 2% que ha millorat.



COVID

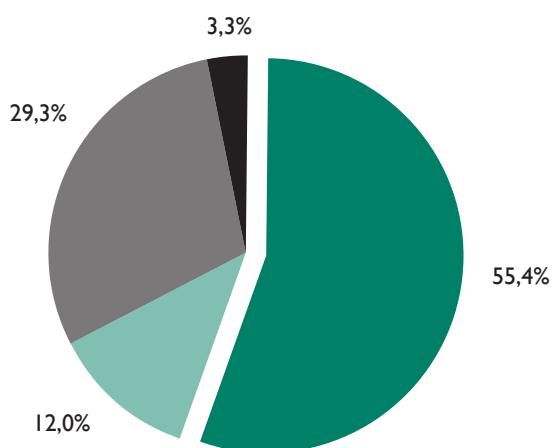
Considerant la situació creada per la COVID-19, a vostè li preocupa molt, bastant, poc o gens... (Percentatges)

Els aspectes que més preocupen als enquestats en relació amb la situació creada per la COVID, amb percentatges superiors als 80% que els preocupa molt o bastant, són les restriccions a les fronteres que impedeixen entrar i sortir del país tant pels residents com pels turistes (87%), la saturació dels serveis sanitaris (84%) i la gent que va sense mascareta o no compleix les normes (84%); un 73% dels que treballen diuen que els preocupa molt o bastant perdre la feina, seguit d'un 68% dels enquestats que els preocupa l'entrada de turistes al país a nivell sanitari un cop acabades les restriccions a la frontera, l'entrada de turistes al país a nivell sanitari un cop acabades les restriccions a la frontera, un 67% no poder pagar les seves factures i un 65% la seva salut física o mental. El fet de sortir al carrer els preocupa menys (a un 64% poc o gens i a un 36% molt o bastant).

	Molt o bastant	Poc o gens	Ns/nc
La saturació dels serveis sanitaris	84,3	14,0	1,7
La seva salut física o mental	65,3	34,4	0,2
Perdre la feina *	72,7	24,5	2,8
Sortir al carrer	36,0	63,7	0,4
No poder pagar les seves factures	67,2	31,9	0,9
La gent que va sense mascareta o no compleix les normes	84,2	15,0	0,8
Les restriccions a les fronteres que impedeixen entrar i sortir del país tant pels residents com pels turistes	87,0	12,8	0,2
Un cop acabades les restriccions a la frontera, l'entrada de turistes al país a nivell sanitari	68,2	30,7	1,1

* Només per als enquestats ocupats (estan treballant o de baixa)

Tal i com està evolucionant actualment la situació de la Covid a Andorra, vostè creu que s'haurien de prendre mesures de control i aïllament més exigents, que les mesures preses són les adequades, o que s'haurien de canviar algunes mesures?



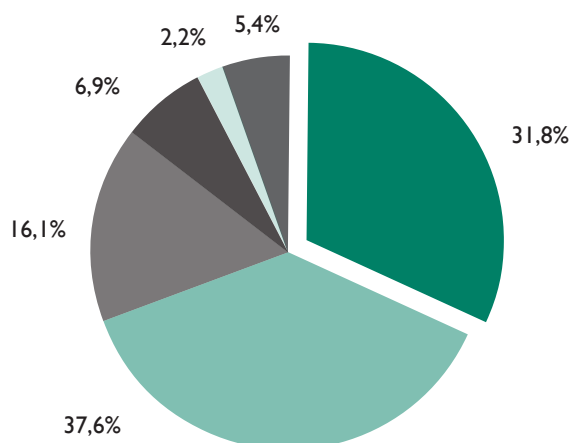
Més de la meitat de les persones enquestades (55%) considera que les mesures preses per al control de la Covid són adequades, un 12% creu que s'haurien de prendre més mesures i un 29% que s'haurien de canviar algunes mesures.

- Ja són adequades
- S'haurien de prendre més mesures
- S'haurien de canviar algunes mesures
- Ns/nc

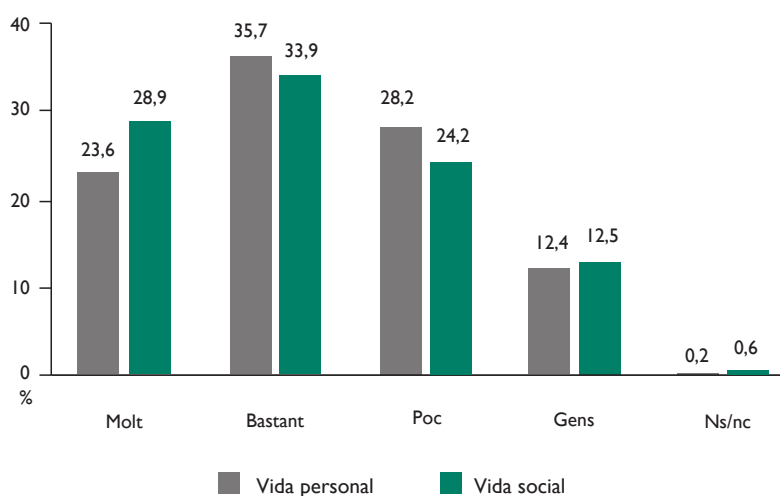
Vostè està disposat a vacunar-se immediatament quan arribi la vacuna?

En relació amb el tema de la vacunació per la Covid, un 32% dels enquestats diuen que estarien disposats a vacunar-se de seguida que estigui disponible la vacuna, mentre que prop d'un 38% no es vacunaria immediatament fins que estiguin més provats els resultats, un 16% també es vacunaria més endavant per donar preferència a altres col·lectius de més risc i un 7% no es vol vacunar en cap cas, ni quan arribi la vacuna ni més endavant.

- Sí
- No, no immediatament (no conillet d'índies)
- No immediatament però sí més endavant (preferència altres col·lectius)
- No vull vacunar-me, tampoc més endavant
- Altres respostes
- Ns/nc



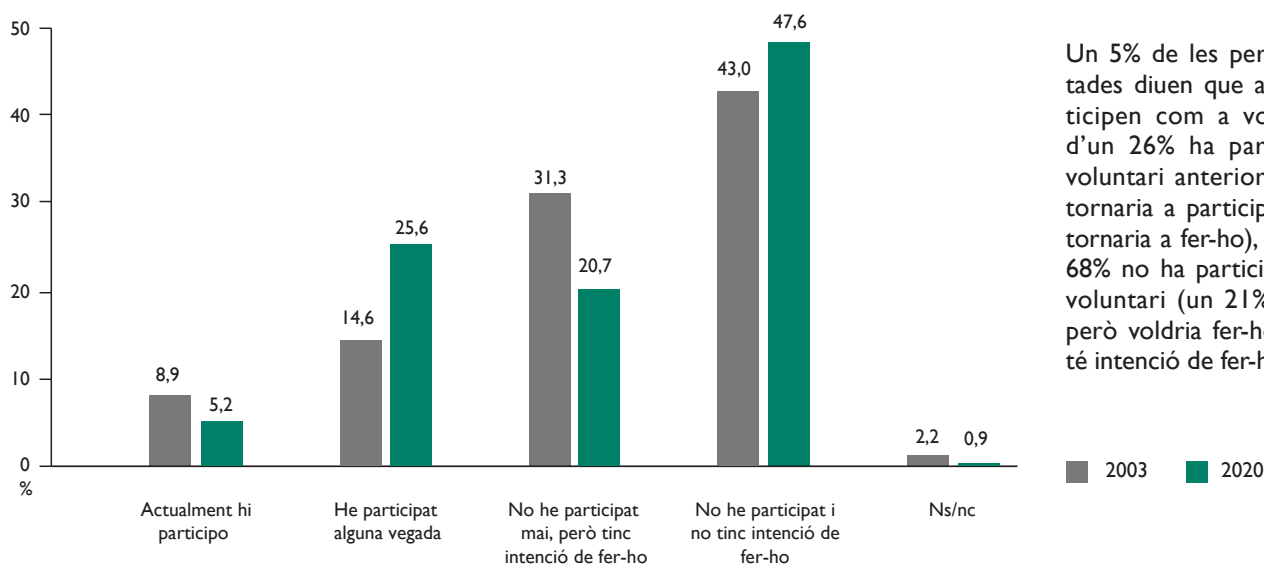
Considerant tot el que està passant amb la pandèmia, aquesta situació l'està afectant a la seva vida personal i social molt, bastant, poc o gens?



Un 59% dels enquestats consideren que la situació generada per la pandèmia els està afectant molt o bastant en la seva vida personal, per un 41% que diuen que els afecta poc o gens. Pel que fa a la seva vida social, un 63% dels enquestats diuen que la situació generada per la pandèmia els està afectant molt o bastant, mentre que un 37% diuen que els afecta poc o gens..

Voluntariat

Vostè és o ha estat voluntari? (Comparativa anys 2003 i 2020)

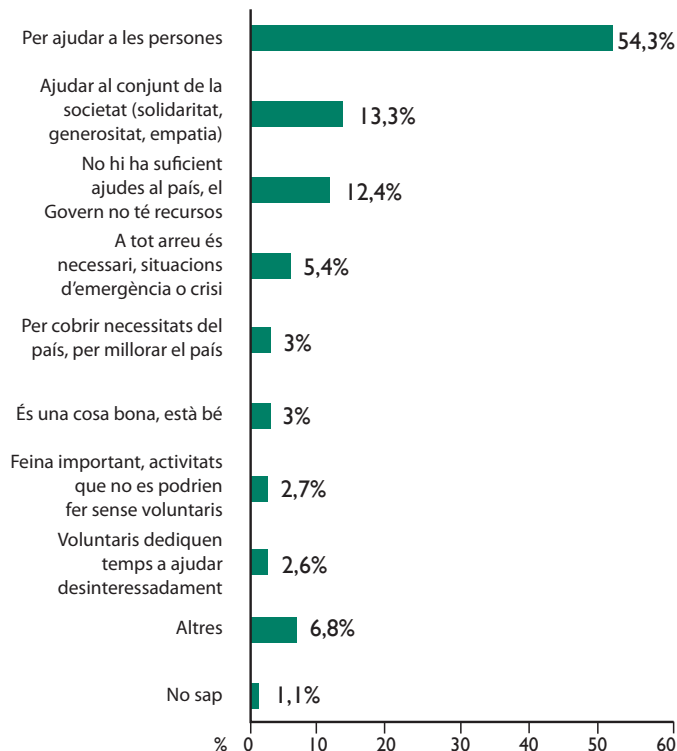
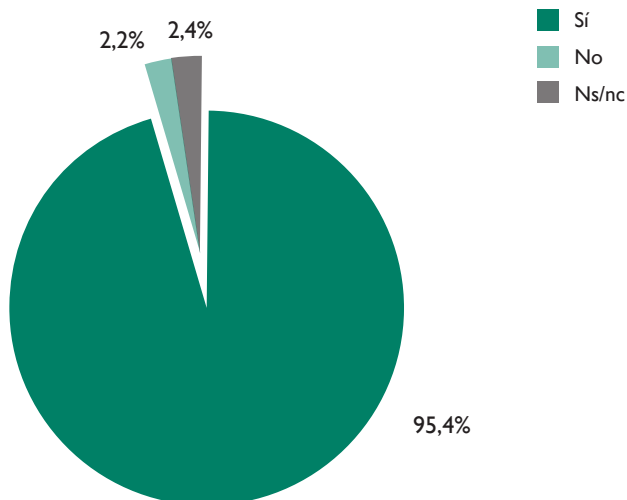


Un 5% de les persones enquestades diuen que actualment participen com a voluntaris, prop d'un 26% ha participat com a voluntari anteriorment (un 23% tornaria a participar i un 2% no tornaria a fer-ho), mentre que un 68% no ha participat mai com a voluntari (un 21% no ho ha fet però voldria fer-ho i un 48% no té intenció de fer-ho).

Creu que el voluntariat és necessari pel país?

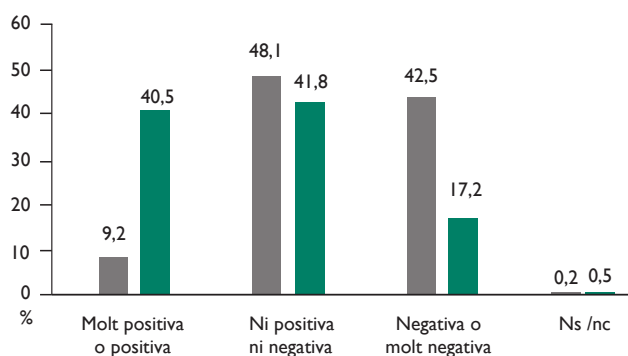
Per què creu que és necessari el voluntariat?

La gran majoria dels enquestats (95%) consideren que el voluntariat és necessari pel país.



Canvi d'Horari Anual

En general, com és la seva experiència del canvi d'horari de l'estiu a l'hivern realitzat l'últim diumenge d'octubre, i de l'hivern a l'estiu realitzat l'últim diumenge de març?



La població enquestada valora més positivament el canvi d'horari d'hivern a estiu que s'efectua l'últim diumenge del mes de març que no pas el canvi que es realitza al mes d'octubre de l'estiu a l'hivern (40,5% per un 9,2%). No obstant, la proporció d'enquestats que es mostren més neutrals amb el canvi d'hora representen gairebé la meitat de la població, més concretament un 48% pel que fa al canvi d'hivern, i un 42% pel canvi d'estiu. Finalment, un 42,5% dels enquestats considera negatiu o molt negatiu el canvi d'horari d'estiu a hivern, i un 17% el canvi d'hivern a estiu.

■ D'estiu a hivern ■ D'hivern a estiu

Si pogués escollir, quina d'aquestes opcions preferiria en relació als canvis d'horaris anuals?

