



L' OBSERVATORI

Revista d'informació del CRES



sumari

1 Editorial

2 Aspectes a Millorar d'Andorra Problemes Mundials

3 Situació Econòmica

5 Període de Confinament

Podeu consultar els diferents estudis de l'Observatori en la seva totalitat visitant la nostra web: www.iea.ad

editorial

Objectius

L'Observatori d'Andorra és un instrument que vol mesurar les percepcions de la població sobre diversos aspectes de la societat andorrana i la seva evolució. És per això que aquesta enquesta es fa de manera periòdica (dos cops a l'any) i té preguntes que es repeteixen regularment, preguntes que tracten sobre temes d'actualitat i preguntes sobre temes relacionats amb les línies d'investigació del nostre centre.

Els resultats d'aquest observatori volen ser comparables amb enquestes similars que es fan a països del nostre entorn (com les del CIS a Espanya, l'INSEE a França, o l'Eurobaròmetre a tota la Unió Europea).

Aquest és un observatori especial que ha tingut com finalitat analitzar quina és l'opinió pública del Principat després del període de confinament per la pandèmia de la COVID-19. Algunes preguntes són les mateixes que les que es van fer al treball de camp del primer Observatori del 2020 (el treball de camp d'aquest observatori va acabar tot just dos dies abans del començament del període de confinament), mentre que altres s'han afegit per entendre com s'ha viscut aquest període.

Metodologia

El treball de camp s'ha dut a terme entre el 29 de juny i el 9 de juliol del 2020 mitjançant una enquesta telefònica.

L'univers és tota la població d'Andorra a partir de 18 anys que viu en una llar amb telèfon fix o que tenen un telèfon mòbil.

La mostra està formada per 749 persones escollides de manera aleatòria entre tots els possibles números de telèfon d'Andorra.

El marge d'error per al conjunt de la mostra i en el supòsit d'una selecció aleatòria simple és del +/-3,6%, amb un nivell de confiança del 95,5% i sota la hipòtesis de màxima indeterminació ($P=Q=50$).

La mostra s'ha ponderat per edat per tal d'adequar-la als percentatges reals de la població d'Andorra major de 18 anys. Per efecte d'aquesta ponderació es poden produir lleugeres variacions en alguns percentatges a causa de l'arrodoniment dels decimals.

Edita: Centre de Recerca Sociològica
Institut d'Estudis Andorrans
Telèfon: +376 742 630
e-mail: cres@andorra.ad
web: www.iea.ad
Disseny: R consultors
Dipòsit legal: AND - 717/2003

Aspectes a Millorar d'Andorra

Quins considera que són, per ordre d'importància, els tres aspectes que caldria millorar d'Andorra, en l'actualitat?

	1er trimestre 2020 Percentatges	2on trimestre 2020 Percentatges	Diferència percentatges
Preu de l'habitatge	45,7	22,5	-23,2
Polítiques socials, prestacions, pensions	13,9	14,1	0,2
Salari	21,0	10,9	-10,1
COVID-19	0,0	8,6	8,6
Infraestructures i equipaments	11,9	8,5	-3,4
Treball i condicions laborals	9,6	8,4	-1,2
Economia	5,2	8,3	3,1
Trànsit	17,5	8,1	-9,4
Transport públic	12,4	7,7	-4,7
Medi ambient	8,0	6,7	-1,3
Política	8,7	6,4	-2,3
Funcionament de les administracions	5,0	6,2	1,2
Turisme	3,0	6,0	3,0
Sanitat	7,0	5,4	-1,6
Cap aspecte	1,6	5,3	3,7
Nivell de vida car	3,1	4,3	1,2
Manca de feina	1,2	4,2	3,0
Activitats i espais d'oci, esport, cultura	3,2	4,1	0,9
Educació	4,0	3,9	-0,1
Comerç	2,2	3,0	0,8
Valors	6,1	2,9	-3,2
Aparcament	1,9	2,0	0,1
Immigració	1,0	1,8	0,8
Joventut	3,9	1,5	-2,4
Altres	11,1	10,9	-0,2
NC	9,0	17,4	8,4

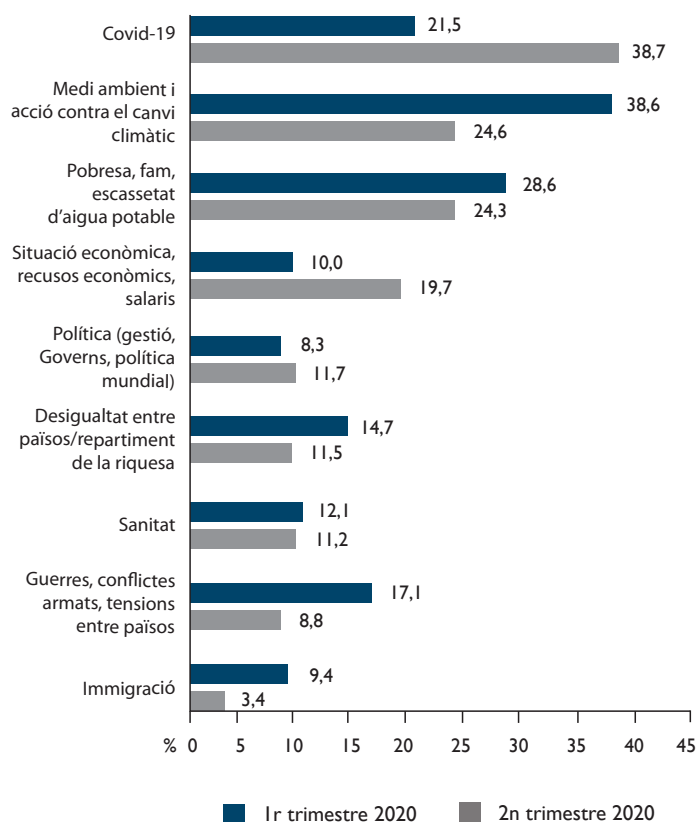
Taula multiresposta: la suma dels percentatges és més gran de 100.

Agrupant els tres principals aspectes que els enquestats consideren que cal millorar a Andorra (ja sigui com a primera, segona o tercera opció), el més esmentat és el preu de l'habitatge amb un 22,5% (a l'anterior observatori aquest percentatge es va situar en un 46%). Un 14% ha mencionat que cal millorar les polítiques i prestacions socials (un 14% l'anterior observatori), un 11% ha mencionat que cal millorar els salaris (a l'anterior observatori aquest percentatge es va situar en un 21%) i un 9% considera que cal millorar determinats aspectes que es relacionen directament amb la darrera crisi sanitària (COVID-19). Fins ara, l'elevat cost del preu del lloguer havia augmentat de forma continuada, tot i que en aquest observatori ha disminuït força. Els salaris baixos també han estat, durant els darrers observatoris, un aspecte molt esmentat per la població. Tot i que ambdós aspectes han disminuït el percentatge de resposta, segueixen essent els principals problemes que preocupen a la població d'Andorra.

Problemes Mundials

Percepció dels problemes més greus als que ha de fer front el món en l'actualitat

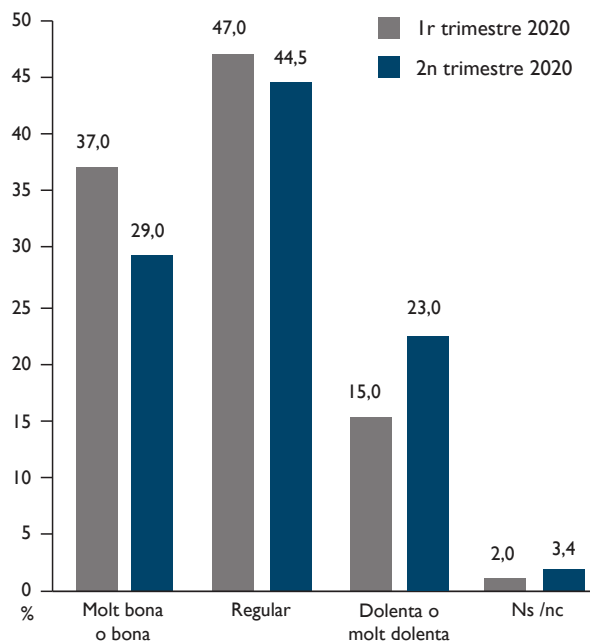
El medi ambient i l'acció contra el canvi climàtic (el problema mundial més important pels enquestats el primer trimestre, amb un 39%) deixa pas a la COVID-19 com a primera problemàtica, amb el mateix percentatge. La situació econòmica augmenta 10 punts i la gestió política 3 punts respecte el trimestre passat.



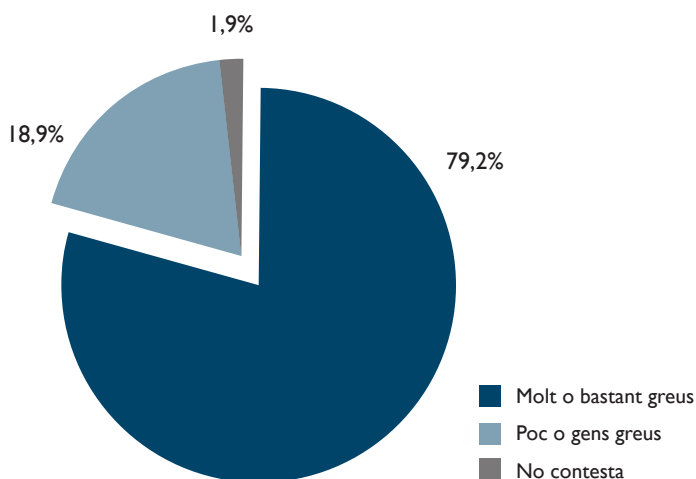
Situació Econòmica

Com qualificaria la situació econòmica general d'Andorra actualment?

El 45% de les persones enquestades qualifiquen la situació econòmica general d'Andorra de regular, prop d'un 27% consideren que és bona i un 18% que és dolenta, mentre que un 5% pensen que és molt dolenta i també un 2% molt bona. Respecte el trimestre anterior, disminueixen les opinions que diuen bona o molt bona (8 punts) i regular (2 punts) augmentant les opinions més pessimistes en 8 punts.



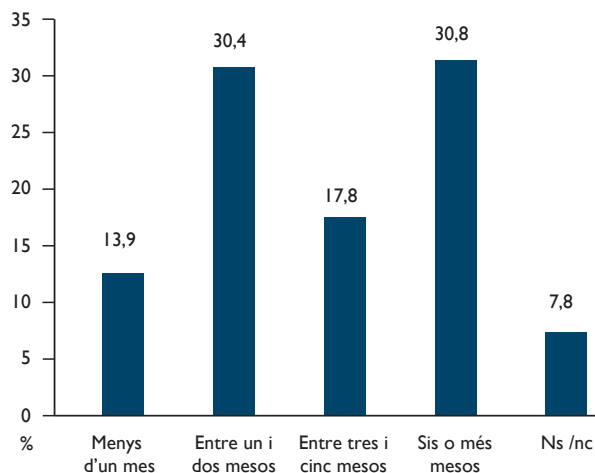
Com pensa que seran les conseqüències econòmiques i laborals que hi haurà a Andorra després de la COVID-19?



El 79% de la població enquestada considera que les conseqüències econòmiques i laborals que hi haurà a Andorra després de la COVID-19 seran molt o bastant greus (un 22% molt greus i un 57% bastant greus), per un 19% que pensa que seran poc (17%) o gens greus (1,5%).

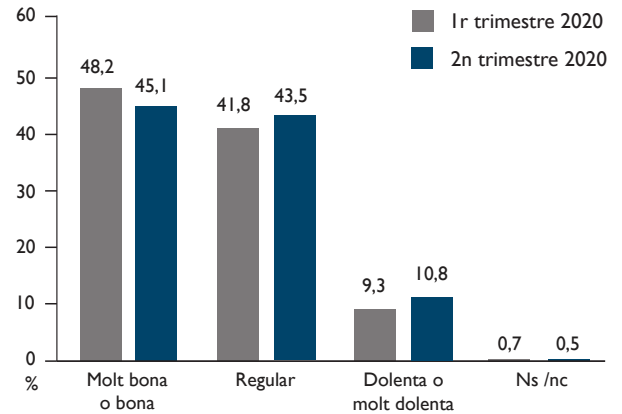
Quant de temps podria aguantar sense cap ingrés vostè i el seu nucli familiar abans de trobar-se en greus dificultats econòmiques?

Un 31% de la població enquestada afirma que podria passar sis o més mesos sense cap ingrés en el seu nucli familiar abans de trobar-se en greus dificultats econòmiques, un 30% entre un i dos mesos, un 18% entre tres i cinc mesos i un 14% menys d'un mes.

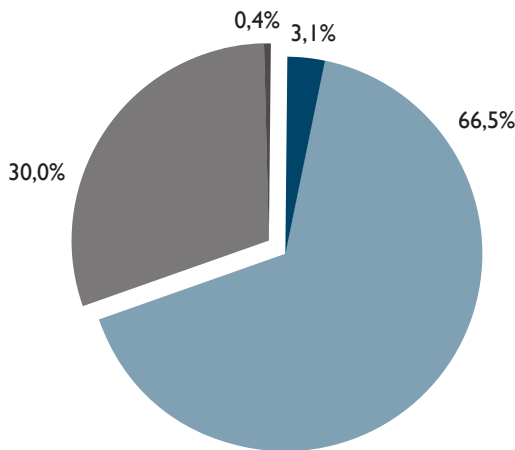


A nivell personal, com qualificaria la seva situació econòmica en aquest moment?

Un 42% dels enquestats consideren que la seva situació econòmica personal és bona i un 43,5% la qualifiquen de regular, mentre que un 8% diuen que és dolenta, un 3% molt bona i un 2% molt dolenta. Respecte el trimestre anterior, veiem com els que responen “molt bona o bona” han disminuït 3 punts, que han anat a parar a les altres dos opcions de resposta.



Des del començament de la pandèmia, la seva situació econòmica ha millorat, està igual o ha empitjorat?

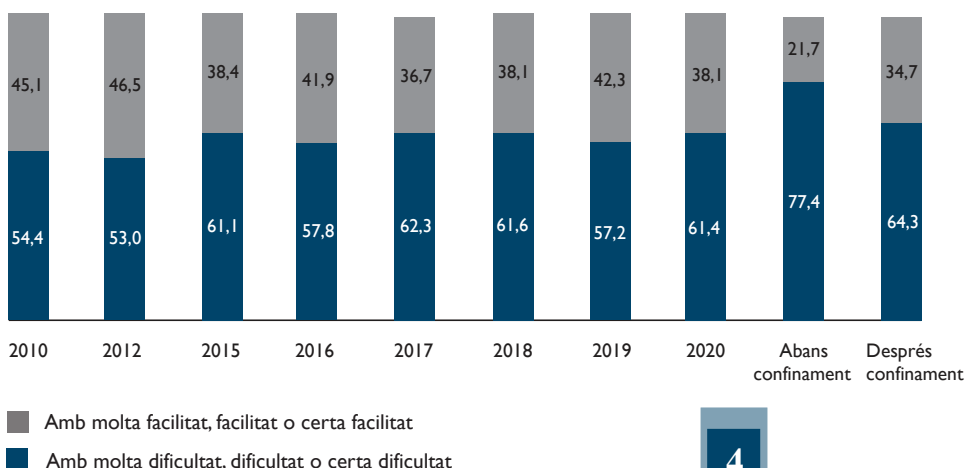


La valoració de la situació econòmica dels enquestats en els darrers mesos, des del començament de la pandèmia, per a un 66,5% consideren que està igual, un 30% diuen que ha empitjorat i un 3% que ha millorat.



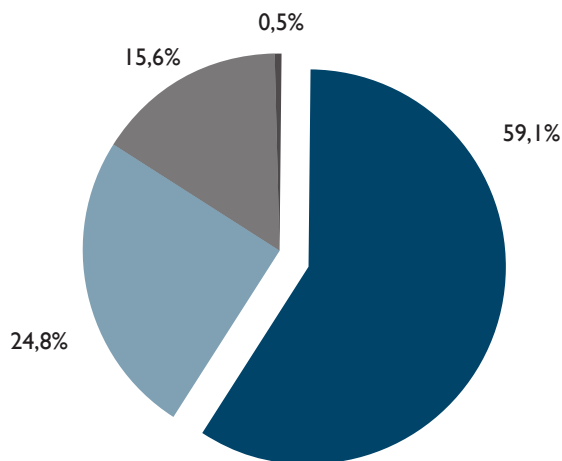
Tenint en compte els ingressos mensuals totals de la seva llar, vostè diria que arriba a final de mes amb facilitat o amb dificultat?

(Evolució de la percepció sobre la facilitat o la dificultat per arribar a final de mes) (Percentatges)



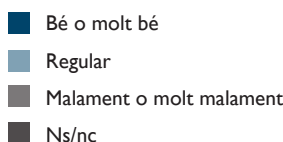
La majoria de les persones enquestades en els diferents observatoris han dit que arriben amb facilitat, certa o molta facilitat a final de mes, si bé el percentatge més gran és el 77% dels que ho valoren respecte la seva situació d'abans del confinament, mentre que la valoració de després del confinament baixa al 64%, tot i que aquest percentatge encara està per sobre del que s'havia obtingut en anteriors enquestes.

Període de Confinament

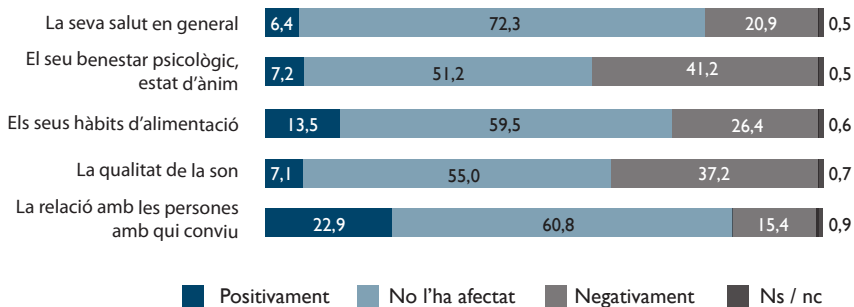


Em podria dir com ha viscut/experimentat el període de confinament?

La majoria dels enquestats (59%) diuen que han passat el confinament bé (un 15% molt bé i un 44% bastant bé), un 25% regular i prop d'un 16% malament (un 10,5% malament i un 5% molt malament).



Digui'm com l'ha afectat el confinament en relació als següents aspectes (positivament, negativament, o no l'ha afectat) (Percentatges)



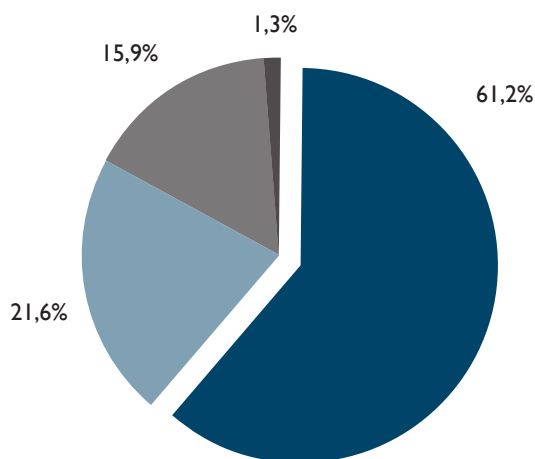
La majoria de les persones enquestades diuen que el confinament no els ha afectat negativament ni positivament en seva salut (72%), el seu benestar psicològic (51%), els seus hàbits d'alimentació (59,5%), la qualitat de la son (55%) o la relació amb les persones amb qui conviu (61%), considerant només les persones que no viuen soles. L'aspecte més afectat negativament ha estat en el seu benestar psicològic i estat d'ànim (41%) i en la qualitat de la son (37%).

Creu que un cop superada la situació de crisi generada per la pandèmia es produiran canvis substancials en la societat en general?

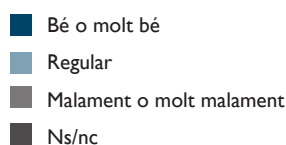
La valoració majoritària dels enquestats sobre les conseqüències de la pandèmia és que hi haurà canvis econòmics i socials importants (66%), per un 26% que pensen que no hi haurà canvis importants i que quan passi la situació de crisi, tot tornarà a ser igual o similar a abans.

	Freqüències	Percentatges
Hi haurà canvis econòmics i socials importants, ja no tornarà a ser com abans	494	66,0
No hi haurà canvis importants, quan passi tot tornarà a ser igual o molt similar	197	26,3
Altres	19	2,6
Ns / nc	39	5,1

Com han viscut els seus fills/es el confinament? (Només els que tenen fills/es menors d'edat. N=240)



Les persones que tenen fills/es menors de 18 anys diuen majoritàriament (61%) que els/les fills/es han viscut bé o molt bé el confinament (prop d'un 42% bé i un 20% molt bé), gairebé un 22% diuen que ho han passat regular durant aquest període i un 16% malament i molt malament (un 19% i un 6%, respectivament).



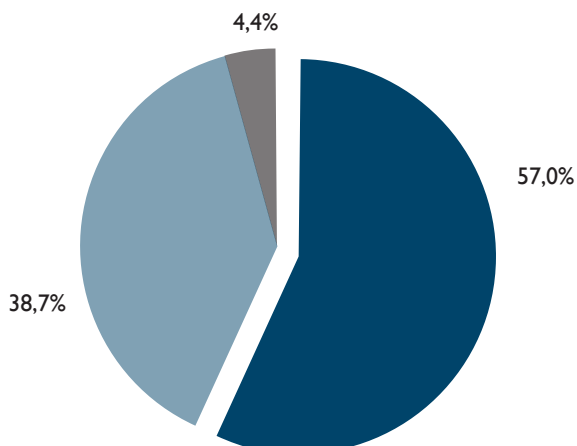
Creu que aquest confinament ha tingut conseqüències negatives per a la salut i el benestar dels seus fills/es menors d'edat? (Només els que tenen fills/es menors d'edat. N=240)

També majoritàriament (72%) les persones enquestades que tenen fills/es menors d'edat creuen que el confinament no ha tingut conseqüències negatives per a la salut i el benestar dels seus fills/es, un 16% creuen que ha tingut alguna conseqüència negativa però només durant el temps de confinament, un 9% pensen que ha tingut conseqüències negatives a curt i mig termini i un 2% a curt, mig i llarg termini.

	Freqüències	Percentatges
No	173	72,2
Sí, però només durant el temps de confinament	38	15,7
Sí, a curt i mig termini	22	9,3
Sí, a curt, mig i llarg termini	5	2,0
Ns /nc	2	0,8

Els ha resultat fàcil o difícil poder continuar els estudis des de casa?

(Només els que tenen fills/es entre 3 i 17 anys. N=224)



Entre els enquestats que tenen fills/es entre 3 i 17 anys, el 57% diuen que els ha resultat fàcil o molt fàcil continuar els estudis des de casa (un 45% fàcil i un 12% molt fàcil), mentre que un 39% consideren que els ha resultat difícil (28%) o molt difícil (11%).

