



L'OBSERVATORI

Revista d'informació del CRES



sumari

editorial

1 Editorial

2 Aspectes a Millorar d'Andorra

3 Situació de la Dependència a Andorra

4 Activitat Esportiva

5 Animals de Companyia

Podeu consultar els diferents estudis de l'Observatori en la seva totalitat visitant la nostra web: www.iea.ad

Edita: Centre de Recerca Sociològica
Institut d'Estudis Andorrans
Telèfon: +376 742 630
e-mail: cres@andorra.ad
web: www.iea.ad
Disseny: R consultors
Dipòsit legal: AND - 717/2003

Objectius

L'**Observatori d'Andorra** és un instrument que vol mesurar les percepcions de la població sobre diversos aspectes de la societat andorrana i la seva evolució. És per això que aquesta enquesta es fa de manera periòdica (dos cops a l'any) i té preguntes que es repeteixen regularment, preguntes que tracten sobre temes d'actualitat i preguntes sobre temes relacionats amb les línies d'investigació del nostre centre.

Els resultats d'aquest Observatori volen ser comparables amb enquestes similars que es fan a països del nostre entorn (com les del CIS a Espanya, l'INSEE a França, o l'Eurobaròmetre a tota la Unió Europea). Per això el disseny de l'Observatori i d'algunes de les seves preguntes estan inspirats en l'Eurobaròmetre europeu.

Metodologia

El treball de camp s'ha dut a terme entre el 7 i el 22 de novembre del 2018 mitjançant una enquesta telefònica.

L'univers és tota la població d'Andorra a partir de 18 anys que viu en una llar amb telèfon fix o que tenen un telèfon mòbil.

La mostra està formada per 752 persones escollides de manera aleatòria a partir d'un llistat anònim amb tots els números de telèfon facilitat per *Andorra Telecom*.

El marge d'error per al conjunt de la mostra i en el supòsit d'una selecció aleatòria simple és del +/-3,65%, amb un nivell de confiança del 95,5% i sota la hipòtesis de màxima indeterminació ($P=Q=50$).

La mostra s'ha ponderat per edat per tal d'adequar-la als percentatges reals de la població d'Andorra major de 18 anys. Per efecte d'aquesta ponderació es poden produir lleugeres variacions en alguns percentatges a causa de l'arrodoniment dels decimals.

Aspectes a Millorar d'Andorra

Quins considera que són, per ordre d'importància, els tres aspectes que caldria millorar d'Andorra, en l'actualitat?

	Casos	Percentatge
Preu de l'habitatge	249	33,2
Salari	120	15,9
Prestacions socials, pensions	117	15,6
Trànsit	116	15,4
Política	108	14,4
Transport públic	84	11,1
Infraestructures i equipaments	70	9,3
Treball i condicions laborals	53	7,1
Medi ambient	51	6,8
Sanitat	49	6,6
Funcionament de les administracions	47	6,3
Aparcament	39	5,2
Educació	34	4,5
Turisme	30	4,0
Economia	29	3,9
Activitats i espais d'oci, esport, cultura	26	3,4
Valors	23	3,1
Comerç	22	2,9
Nivell de vida car	22	3,0
Immigració	21	2,7
Manca feina, atur	18	2,4
Juventut	10	1,3
Mà d'obra poc qualificada, manca de professionals	4	0,5
Altres	41	5,5
Cap aspecte	21	2,8
No contesta	82	10,8

Taula multiresposta: la suma dels percentatges és més gran de 100.

Sumant els tres principals aspectes que es considera que cal millorar a Andorra, ja sigui com a primera, segona o tercera opció, un 33% dels enquestats esmenten el preu de l'habitatge, que ha augmentat vuit punts respecte el semestre passat (25%), i un 16% els salaris (salari baixos i insuficients), que ha augmentat tres punts percentuals respecte al semestre anterior. En tercer lloc, els enquestats han esmentat les prestacions socials i les pensions (16%), que han augmentat dos punts percentuals respecte a l'anterior Observatori, mentre que un 15% esmenta el trànsit (que el semestre anterior se situava en segon lloc, amb un 16% dels enquestats que mencionaven aquest aspecte), un 14% ha mencionat la política, que augmenta tres punts respecte al semestre anterior, i un 11% el transport públic, que se situa en el mateix percentatge que el primer semestre d'aquest any 2018.

Quins són els dos principals problemes del vostre país actualment?

(Màxim 2 respostes) (Percentatges)

Eurobaròmetre (primavera 2018)¹

	Mitjana EU28	Espanya	França	Portugal
L'atur	25	52	40	32
La sanitat i la seguretat social	23	10	14	26
La immigració	21	6	17	2
La inflació	17	10	17	20
Les pensions	17	41	15	15
La situació econòmica	15	25	11	22
El sistema educatiu	12	6	11	7
La inseguretat ciutadana	11	8	10	4
L'habitatge	11	3	7	3
El terrorisme	10	7	22	3
La protecció al medi ambient	10	2	13	9
El deute públic	9	7	17	16
Els impostos	7	5	17	8

Entre els aspectes que més preocupen als ciutadans dels 28 països de la Unió Europea destaquen l'atur (25%), la sanitat i la seguretat social (23%) i la immigració (21%). A Espanya els principals problemes esmentats són l'atur (52%) i les pensions (41%), a França l'atur (40%) i el terrorisme (22%), i a Portugal l'atur (32%) i la sanitat i la seguretat social (26%).

¹European Commission. Standard Eurobarometer 89.

Enquesta personal realitzada entre el 13 i el 28 de març de 2018 a una mostra de 27.988 persones de 15 anys o més residents als països membres de la Unió Europea de les respectives nacionalitats de cada Estat (1.019 enquestats a Espanya, 1.020 a França i 1.087 a Portugal). Marge d'error del +/- 3,1% en cada país amb un nivell de confiança del 95% en la hipòtesi més desfavorable p=q=50.

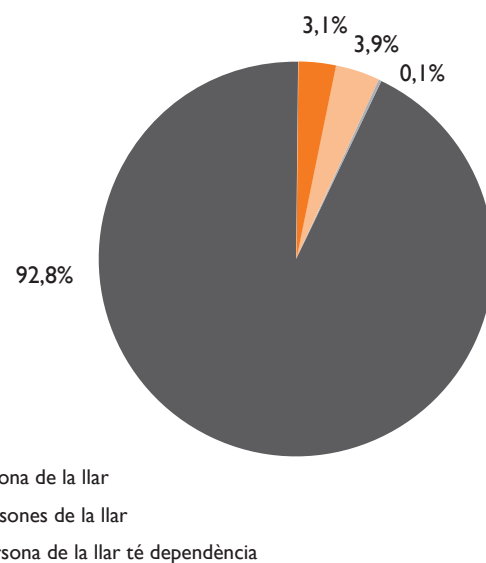
<http://ec.europa.eu/commfrontoffice/publicopinion/index.cfm/Survey/getSurveyDetail/instruments/STANDARD/surveyKy/2180>

Situació de la Dependència a Andorra

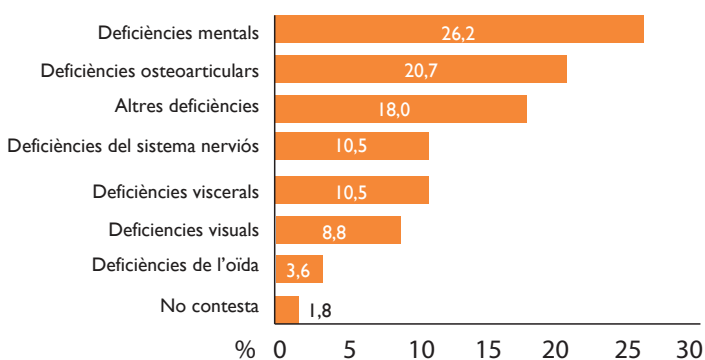
Les següents preguntes fan referència a la situació de dependència quan una persona que per raons derivades de l'edat, malaltia o discapacitat, i lligades a la falta d'autonomia física, mental, intel·lectual o sensorial, li cal l'atenció o l'ajuda d'una o d'altres persones. Les dues últimes preguntes només s'han posat als enquestats que han dit que a la llar hi vivia alguna persona amb dependència (N=54).

Vostè o alguna persona que viu a la seva llar es troba en situació de dependència, o pateix una discapacitat o problema de salut que limiti les activitats de la vida diària, i que hagi durat o es prevegi que duri més d'un any?

Un 3% de les persones enquestades diuen que es troben en una situació de dependència o pateixen alguna discapacitat, trastorn, patologia o problema de salut que limita les activitats de la vida diària, i un 4% diu que és una persona de la llar que pateix una situació de dependència. Un sol cas manifesta que hi ha dues persones a la llar amb aquesta situació.



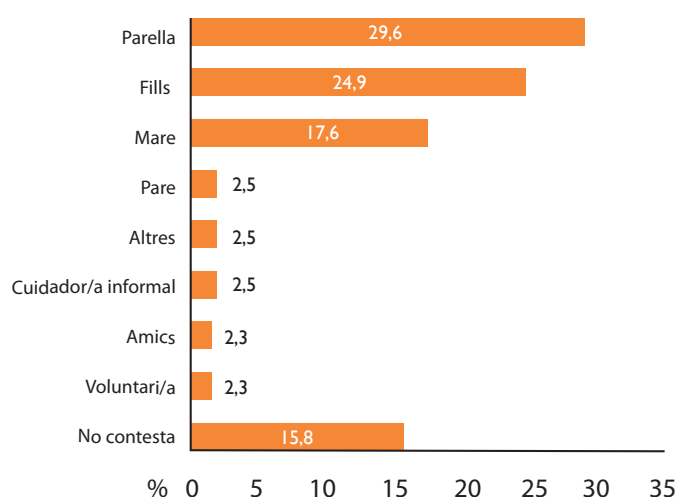
Podria dir-me quin tipus de patologia, trastorn, malaltia o altra raó li provoca aquesta dependència?



D'entre els enquestats que pateixen una situació de dependència destaquen les deficiències del tipus mental (26%), seguit de les deficiències osteoarticulars (21%), i altres deficiències —engloba problemes vinculats a la mobilitat per qüestions d'edat, així com malalties com la fibromiàlgia— (18%). Un 10,5% té deficiències vinculades al sistema nerviós (com el Parkinson) i un altre 10,5% deficiències visceral. Un 9% declara tenir deficiències visuals, i en menor proporció apareixen les deficiències de l'oïda.

Podria indicar qui és la persona que dedica més temps a tenir cura de la persona dependent?

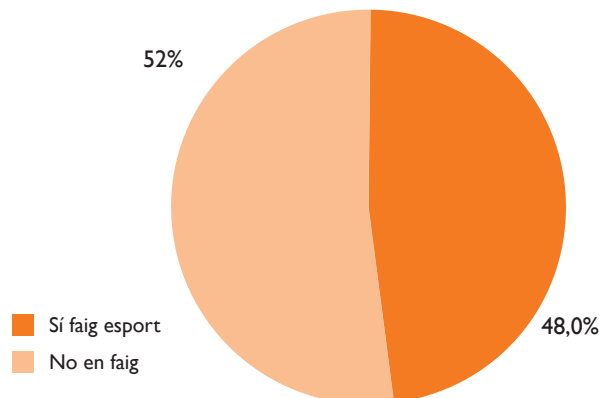
Les persones cuidadores principals són en un 30% dels casos les parelles, seguit dels fills (25%), les mares (18%), i en menor proporció els pares, les cuidadores informals, els amics i els voluntaris (2,5% respectivament).



Activitat Esportiva

Podria dir-me si actualment vostè fa regularment esport o alguna activitat física que no sigui caminar?

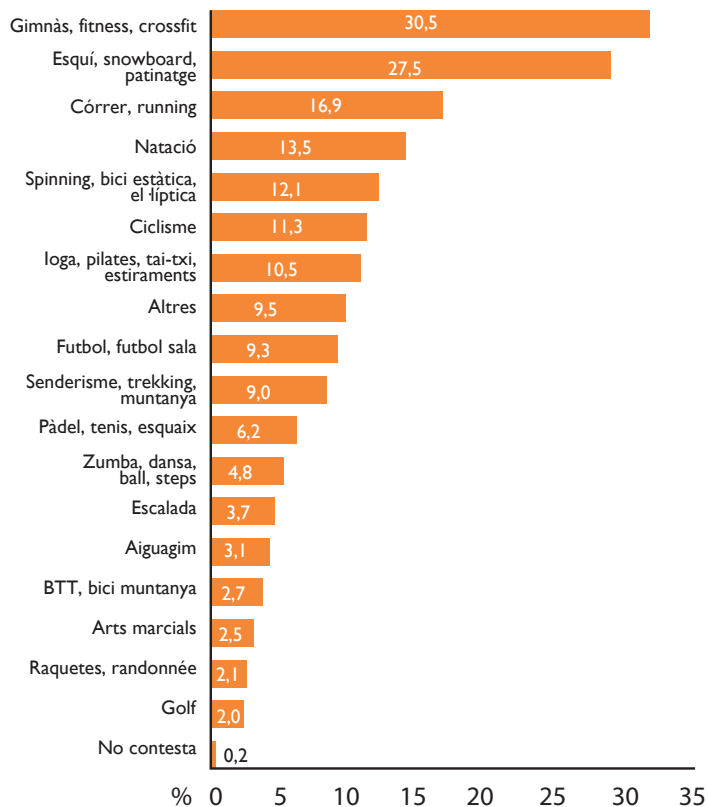
El 52% dels enquestats diu no realitzar cap activitat esportiva mentre que un 48% afirma fer esport. Pel que fa al sexe, els homes diuen més freqüentment practicar activitat esportiva que no sigui caminar (un 57% dels homes enfront d'un 43% de les dones).



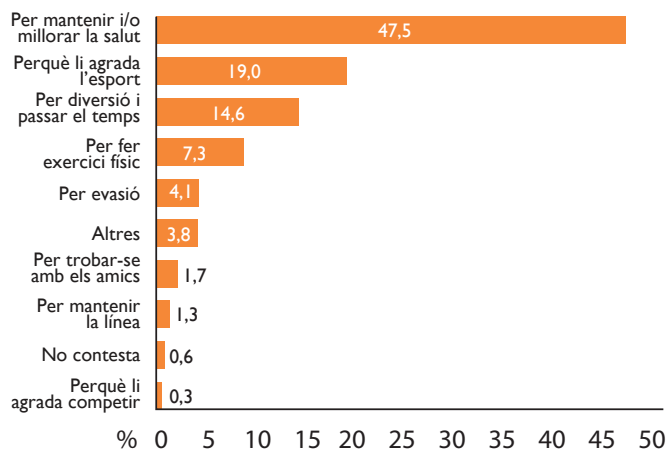
Em podria dir quin/s esport/s practica vostè?

(Només persones que practiquen esport. N=360)
(Màxim 4 respostes)

Al demanar els esports que practiquen, les persones enquestades podien donar fins a quatre respostes, i els esports més esmentats són el gimnàs (30,5%), l'esquí, l'snowboard o el patinatge (27,5%), córrer (17%), la natació (13,5%), l'spinning, la bici estàtica o el líptica (12%), el ciclisme (11%), i el ioga, el pilates, el tai-txi o els estiraments (10,5%).



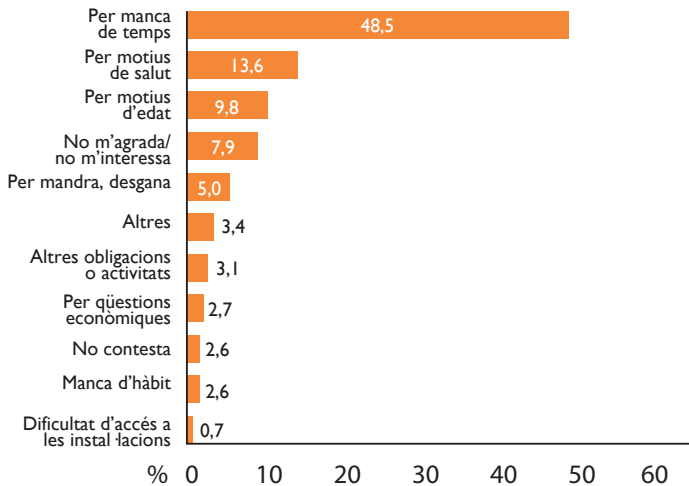
Digui'm, si us plau, el motiu principal pel qual vostè fa esport o activitat física? (Només persones que practiquen esport. N=360) (Només un motiu)



El 47,5% dels enquestats fan algun esport per mantenir i/o millorar la salut, un 19% perquè li agrada l'esport, un 15% per diversió i passar el temps, i un 7% per fer exercici físic. Entre aquelles persones que han mencionat altres raons, un 40% afirma que un dels motius és aprofitar i fer exercici en companyia de la família, com una activitat familiar més. Tot i que la relació d'aquesta variable no és significativa amb les variables sociodemogràfiques, podem observar que les dones han dit més freqüentment practicar esport per una qüestió de manteniment i millora de la salut (53%) que els homes (44%).

Quin és el motiu principal pel qual no practica cap esport ni activitat física?

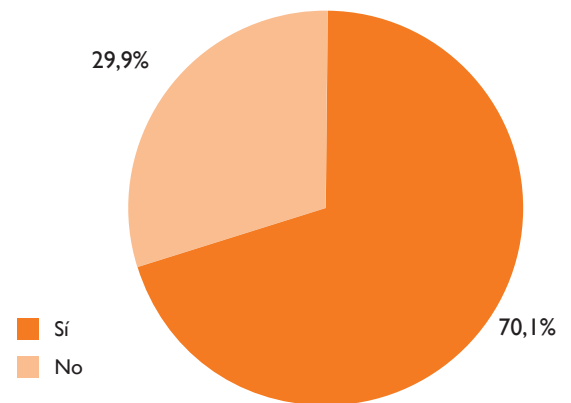
(Només persones que no practiquen esport. N=392)
(Només un motiu)



Un 48,5% dels enquestats que no practiquen cap activitat esportiva diuen que la raó principal és la manca de temps, un 14% no practica cap activitat esportiva per motius de salut, un 10% per motius d'edat, un 8% diu que l'esport no li agrada o no l'interessa i un 5% no en practica per mandra o desgana.

Independentment de que practiqui algun esport o no, acostuma a caminar o passejar amb el propòsit de mantenir o millorar la seva forma física?

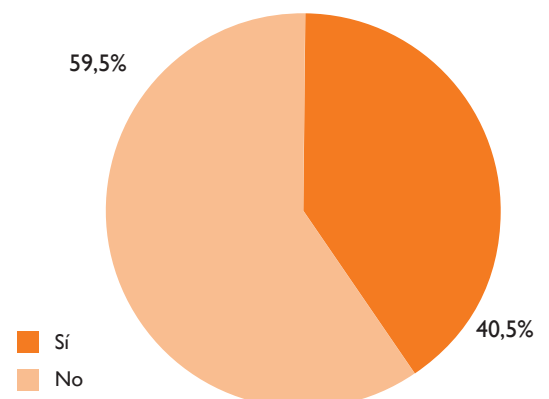
A banda de practicar alguna activitat esportiva o no, un 70% dels enquestats diu caminar com a exercici físic enfront d'un 30% que diu no caminar com a exercici físic.



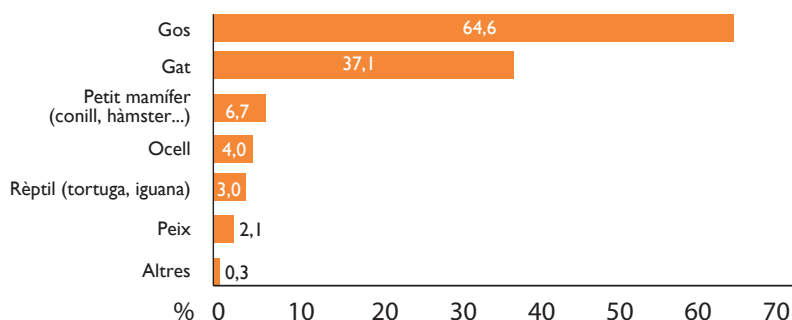
Animals de Companyia

A la seva llar té algun animal de companyia?

Un 40,5% de les persones enquestades diuen que a la seva llar tenen un animal de companyia.



Quin/s animal/s? (Només persones que tenen algun animal de companyia a la llar. N=305)

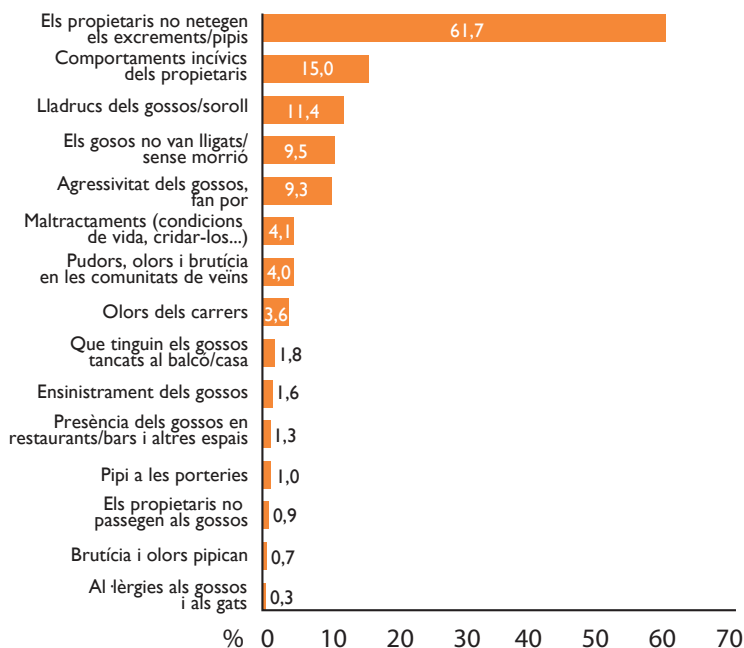


Les mascotes més habituals a les llars són els gossos (un 65% dels que tenen algun animal), seguits dels gats (37%), i en menor proporció petits mamífers com conills, hámsters, etc. (7%), ocells (4%), rèptils (3%) o peixos (2%).

A vostè li comporten alguna molèstia els animals de companyia que tenen altres persones del seu entorn (veïns, persones que passegen els animals pel carrer o els porten en espais públics...) o els comportaments dels propietaris?

Pel que fa a les molèsties que poden comportar els animals que tenen altres persones de l'entorn (veïns, persones que passegen els animals pel carrer, etc.), un 59% dels enquestats diuen que no els suposa cap molèstia, mentre que un 41% diuen que sí que els generen alguna molèstia.

	Casos	Percentatge
Sí	306	40,6
No	445	59,2
Ns/nc	1	0,1



Quina molèstia? (Especificar si la molèstia és pels animals o pels propietaris) (Només persones a les que comporta alguna molèstia. N=306)

Els enquestats que diuen que els suposa alguna molèstia les mascotes que tenen altres persones del seu entorn o el comportament dels seus propietaris, manifesten en un 62% que els molesta el fet que els propietaris no netegin els excrements dels animals, a un 15% el comportament incívic dels propietaris, a un 11% els molesten els sorolls (lladruc) dels gossos, a un 9,5% el fet que els gossos no van lligats o van sense morrió, a un 7% l'agressivitat dels gossos, i en menor proporció altres motius (maltractaments, olors, etc.).