



TABAC, ALCOHOL I DROGUES

Centre de Recerca Sociològica
Institut d'Estudis Andorrans

5.- TABAC, ALCOHOL I DROGUES	3	Eliminado: 4
5.1.- VOSTÈ ESTARIA D'ACORD AMB L'APLICACIÓ D'UNA LLEI (SIMILAR A LES QUE HI HA EN ALGUNS PAÏSOS D'EUROPA) QUE PROHIBEIXI FUMAR EN ELS LLOCS DE TREBALL I ELS LOCALS PÚBLICS TANCATS?	3	Eliminado: 4
5.2.- CREU QUE AQUESTES LLEIS FAN QUE EN GENERAL LES PERSONES FUMIN MENYS?	4	Eliminado: 4
5.3.- QUINES MESURES CREU QUE SÓN MÉS EFECTIVES PER DISMINUIR EL CONSUM DE TABAC?	5	Eliminado: 4
5.4.- VOSTÈ FUMA O HA FUMAT...?	6	Eliminado: 4
5.5.- LI AGRADARIA DEIXAR DE FUMAR?	8	Eliminado: 4
5.6.- PER QUIN/S MOTIU/S VA DEIXAR DE FUMAR?	9	Eliminado: 4
5.7.- NORMALMENT HA D'ESTAR EN ALGUN ENTORN ON HI HA FUM DE TABAC?	10	Eliminado: 4
5.8.- A ON ES TROBA AQUEST ENTORN?	11	Eliminado: 4
5.9.- LI MOLESTA ESTAR EN UN LLOC ON HA DE RESPIRAR FUM DE TABAC?	11	Eliminado: 4
5.10.- QUANTES VEGADES HA CONSUMIT ALGUNA BEGUDA AMB ALCOHOL DURANT L'ÚLTIM ANY?	12	Eliminado: 5
5.11.- CREU QUE A ANDORRA HI HA UN CONSUM ELEVAT D'ALCOHOL?	14	Eliminado: 5
5.12.- I RESPECTE EL CONSUM DE DROGUES IL·LEGALS CREU QUE HI HA UN CONSUM ELEVAT ENTRE LA POBLACIÓ D'ANDORRA?	15	Eliminado: 5
5.13.- CREU QUE A ANDORRA ÉS MOLT FÀCIL, FÀCIL, DIFÍCIL O MOLT DIFÍCIL OBTENIR LES SEGÜENTS DROGUES IL·LEGALS?	16	Eliminado: 5
5.14.- ESTÀ MÉS AVIAT D'ACORD O MÉS AVIAT EN DESACORD AMB CADASCUNA DE LES SEGÜENTS FRASES?	18	Eliminado: 5
5.14.1.- "El consum de drogues de qualsevol tipus ha d'estar penalitzat"	18	Eliminado: 5
5.14.2.- "S'hauria de legalitzar el consum d'algunes drogues com el haixix o la marihuana (drogues toves)"	19	Eliminado: 5
5.14.3.- "Si es legalitzés el consum de drogues augmentaria el seu consum"	19	Eliminado: 5
5.14.4.- "Si es legalitzés el consum de drogues disminuirien els problemes que comporta"	20	Eliminado: 5

5.- TABAC, ALCOHOL I DROGUES

5.1.- Vostè estaria d'acord amb l'aplicació d'una llei (similar a les que hi ha en alguns països d'Europa) que prohibeixi fumar en els llocs de treball i els locals públics tancats?

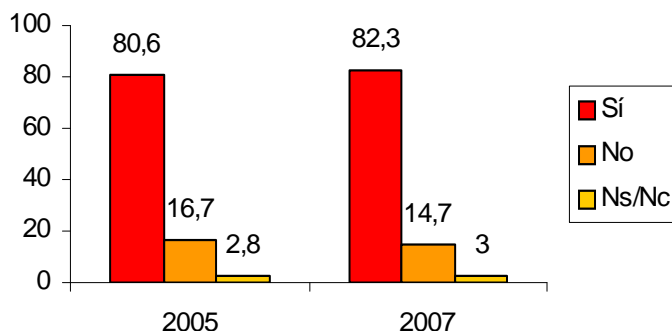
	Freqüència	Porcentatge
Sí	728	82,3
No	130	14,7
Ns/nc	27	3,0
Total	885	100,0

Com podem veure, la majoria de persones enquestades, 82%, manifesten que estarien d'acord amb una llei que limités o prohibís el consum de tabac a determinats locals públics tancats i als llocs de treball. En sentit contrari, un 15% no hi estaria d'acord i un 3% es mostren indecisos.

Si relacionem les respostes donades amb variables sociodemogràfiques com sexe, edat, nacionalitat, nivell d'estudis, ocupació... només trobem una relació estadísticament significativa amb la variable grups d'edat. D'aquesta manera trobem lleugeres diferències entre els individus de grups d'edat diferent pel que fa a estar d'acord o no amb que Andorra apliqui una llei que limiti el consum de tabac en certs espais. Així doncs per grups d'edat, els més joves, de 18 a 24 anys, són els que mostren un percentatge inferior en la resposta afirmativa, concretament d'un 75%, mentre que els enquestats de 55 anys o més tenen el percentatge més elevat amb un 87%. Pels grups d'edat intermedis, de 25 a 39 anys i de 40 a 54 anys trobem percentatges de 84% i 80% respectivament.

Aquesta pregunta ja es va formular en l'Observatori del segon quadrimestre del 2005, quan la llei de limitació del consum de tabac a determinades zones encara no havia entrat en vigor a Espanya. Les diferències percentuals són poc importants, ja que en aquell cas un 81% de les persones enquestades es manifestaven en acord amb aquesta llei, i en l'actualitat el percentatge és del 82%.

Acord amb la llei del tabac



En qualsevol cas, tant la tendència com les cotes assolides manifesten un amplíssim consens social favorable a la llei del tabac.

5.2.- Creu que aquestes lleis fan que en general les persones fumin menys?

	Freqüència	Percentatge
Sí	493	55,8
No	323	36,5
Ns/nc	68	7,7
Total	885	100,0

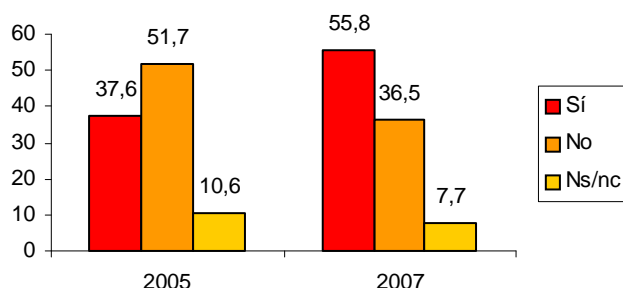
Entre la població enquestada trobem que pràcticament un 56% considera que l'aplicació de lleis que limitin fumar a determinades zones, produeix que la gent realment fumi menys. Per contra, un 36% considera que no té aquests efectes, i un 8% no es pronuncia (Ns/Nc).

Si analitzem aquesta resposta relacionant-la amb la variable edat trobem relacions estadísticament significatives. Així doncs cal destacar que entre el grup d'edat més elevada (55 anys o més) i els més joves (de 18 a 24 anys), és on els percentatges de resposta afirmativa són més elevats, en concret d'un 57% i un 56,5% respectivament. Tot i així cal tenir en compte que entre els més gran, hi ha un 13% d'indecisió (responen Ns/Nc), mentre que entre els més joves aquesta proporció no arriba al 3%. Entre aquells que consideren que aquestes lleis no fan disminuir el consum de tabac destaca una altra vegada el grup més jove amb un 41% i el grup de 25 a 39 anys amb un 39%.

També podem dir que entre nacionalitats diferents hi ha diferències estadísticament significatives pel que fa a valorar l'efecte de les lleis del tabac en el seu consum. Els francesos destaquen per sobre tots els altres grups nacionals, ja que un 81% considera que el consum disminueix. Entre els espanyols només un 49% ho afirmen.

Entre els individus enquestats que tenen estudis universitaris o estudis de batxillerat o FP, hi ha un percentatge superior que consideren que les lleis que limiten el consum de tabac a determinades zones fan que aquest consum disminueixi. Concretament trobem un 60% en cada grup. En canvi aquest percentatge disminueix a un 46% pels individus que tenen estudis ESO o batxillerat elemental, i en un 54,5% per aquells que tenen estudis primaris o sense estudis. Tot i així cal tenir en compte que hi ha percentatges importants de persones que no contesten aquesta pregunta, especialment entre aquells que tenen estudis bàsics (16%) i aquells que tenen estudis d'ESO, batxillerat elemental o FP-1 (10%). Per contra els enquestats amb nivells educatius més elevats no mostren percentatges tant alts d'indecisió (resposta de “no sap / no contesta”).

Si comparem els resultats obtinguts en l'observatori de l'any 2005 i l'actual, podem apreciar un augment important del percentatge de persones que consideren que aquest tipus de lleis fan que les persones acabin fumant menys. D'aquesta manera passem d'un 38% l'any 2005 al 56% actual. A més a més el nombre de persones que no contesten ha experimentat un retrocés del 11% al 8% actual.



5.3.- Quines mesures creu que són més efectives per disminuir el consum de tabac?

	Freqüència	Percentatge
Prohibició dels consum de tabac en llocs públics	234	26,4
Informació sobre els efectes nocius del tabac	208	23,5
Increment del preu del tabac	111	12,5
Prohibició de la publicitat del tabac	34	3,9
Finançament dels tractaments per deixar de fumar	34	3,9
Altres	95	10,7
Ns-Nc	169	19,1
Total	885	100,0

Entre les mesures que la població d'Andorra considera com a més eficients perquè disminueixi el consum de tabac destaquen: la prohibició del consum de tabac en llocs públics (26%), la informació sobre els efectes nocius del tabac (23,5%) i l'increment del preu del tabac (12,5%). També trobem un nombre elevat de persones que ens indiquen

altres tipus de mesures, entre les quals destaquen la voluntat pròpia, l'educació a les escoles, la prohibició de la venda...

La mesura considerada com a més eficient per disminuir el consum de tabac, la prohibició del consum de tabac en llocs públics, és més citada pels individus més joves, amb un 35%, respecte el 18% del grup dels individus de 55 anys o més. I en especial per aquells que tenen estudis universitaris, amb un 34%, respecte el 21% d'aquells que tenen estudis primaris o secundaris bàsics (ESO o Batxillerat elemental) o el 23% dels que tenen estudis primaris incomplets o sense estudis. La informació sobre els efectes del tabac, que té un percentatge de suport del 23%, és contestada en especial pels individus de 55 anys o més (27%) i altra vegada per aquells que tenen estudis universitaris amb un 27%. Pel que fa a la tercera mesura més contestada pels enquestats, l'increment del preu del tabac, destaca el baix percentatge de joves de 18 a 24 anys que l'han contestat, amb un 5%, respecte el 15% dels de 25 a 39 anys o el 13% dels de 40 a 54 anys.

No podem destacar cap més relació estadísticament significativa entre aquesta pregunta i altres variables sociodemogràfiques.

5.4.- Vostè fuma o ha fumat...?

	Freqüència	Percentatge
No fuma ni ha fumat mai	385	43,5
Fuma cada dia	260	29,4
No fuma, però havia fumat	199	22,5
Fuma ocasionalment	39	4,4
Ns/nc	2	,3
Total	885	100,0

A la pregunta en que hem demanat si les persones enquestades fumen o bé si havien fumat anteriorment, trobem que el 43,5% afirma no fumar ni haver fumat mai, un 29,4% que fuma cada dia, un 22,5% que ara no fuma però havia fumat de manera habitual. Finalment, un 4,4% afirmen que fuma de manera ocasional.

Entre aquelles persones que fumen cada dia trobem un 33,5% d'homes, per un 25% de dones. També trobem un percentatge superior d'homes (27%) que de dones (18%) entre aquells individus que afirmen haver sigut fumadors, però que en l'actualitat no ho són. Contràriament veiem que les dones tenen un percentatge bastant superior al dels homes pel que fa a l'opció de no haver fumat mai, amb un 53% i un 34% respectivament.

Per edats veiem que aquells que en major proporció fumen cada dia, són els individus d'edats compreses entre els 25 i 39 anys per una banda (38%) i aquells de 40 a 54 anys per l'altra (35%). En tots dos grups d'edat a més a més veiem que aquells que tenen

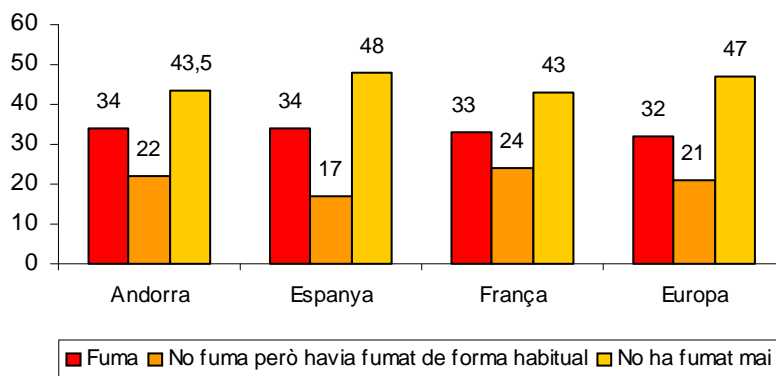
percentatges superior són els homes, amb un 46% respecte el 29% de les dones (edat entre 25 i 39 anys) i un 38% dels homes respecte el 31% de les dones (edat entre 40 i 54 anys). Contràriament, entre els joves de 18 a 24 anys trobem que són les dones les que fumen més amb un 32% respecte el 27% dels homes. Entre aquells que havien estat fumadors habituals destaquen les persones que es situen en la franja d'edat a partir dels 40 anys amb un percentatge al voltant d'un 29%. Finalment podem veure que són els més joves (de 18 a 24 anys) i els més gran (55 anys o més), aquells que no han fumat mai, amb un percentatge del 49% i el 56% respectivament.

Si ens fixem en les nacionalitats de les persones enquestades, veiem que els portuguesos destaquen amb un 54% els individus que no han fumat mai; entre els francesos trobem percentatges idèntics entre aquells que fumen cada dia (36%) i aquells que no han fumat mai; un 38% dels espanyols afirma no haver fumat mai, i entre els andorrans destaca també el 45% de persones que afirmen no fumar ni haver fumat mai.

Comparació percentatges de fumadors Andorra, Espanya, França i Europa

Com podem veure a partir de les dades del Eurobaròmetre¹, el percentatge de fumadors a Andorra és lleugerament superior a la mitjana de fumadors d'Europa, amb un 34% i un 32% respectivament. També es situa una mica per sobre de França, amb un percentatge del 33% i s'igual a Espanya. Pel que fa al a la població que havia fumat de forma habitual, però que actualment no ho fa, la població andorrana mostra un percentatge del 22%, percentatge per sobre de la mitjana europea (21%), la espanyola (17%), però per sota de francesa (24%). El percentatge de persones que no han fumat mai a Andorra és pràcticament igual que en el cas de França (43%) i inferior que la mitjana europea i que la de Espanya (47% i 48% respectivament).

Fuma habitualment?

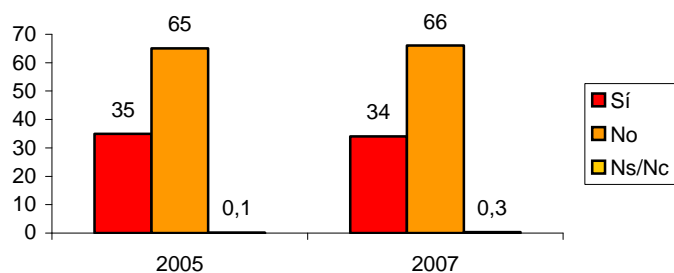


¹ *Attitudes of Europeans towards tobacco*, Eurobarometer, European Commission, (november, 2006)

Primer semestre del 2007

Podem agrupar les opcions de resposta donades en dues: fumadors i no fumadors. D'aquesta manera podem comparar els resultats actuals amb els obtinguts en l'Observatori del 2005, que també es va plantejar aquesta pregunta.

Taxes de fumadors a Andorra 2005/2007



Com podem veure els percentatges de fumadors i no fumadors s'han mantingut pràcticament igual des del 2005, amb una lleugeríssima disminució d'un punt percentual dels fumadors en l'actualitat.

(Als que fumen. N= 299)

5.5.- Li agradaria deixar de fumar?

	Freqüència	Percentatge
Sí	209	69,8
No	80	26,9
Ns/nc	10	3,3
Total	299	100,0

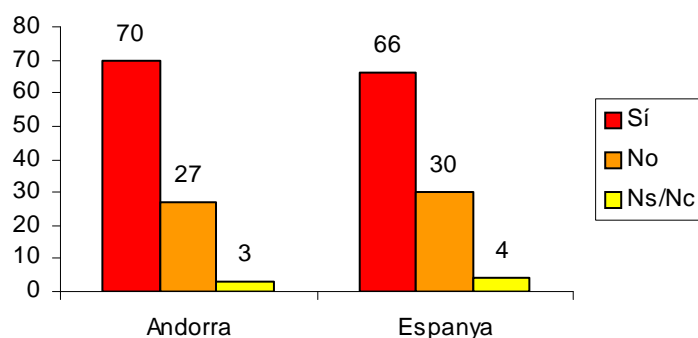
Un 70% dels enquestats que fumen, afirmen que els agradaria deixar de fumar, mentre que un 27% responen que no voldrien deixar de fumar, i un 3,3% es mostren indecisos.

No trobem relacions estadísticament significatives entre els resultats obtinguts en aquesta pregunta i variables sociodemogràfiques com edat, sexe, nacionalitat, nivell d'estudis...

Comparació entre Andorra i Espanya

En el cas d'Espanya, el percentatge de fumadors que desitgen deixar de fumar és inferior al d'Andorra, amb un 66% respecte el 70%. Per una altra banda aquells que no volen deixar de fumar són un 27% dels fumadors d'Andorra i un 30% d'Espanya².

Li agradaria deixar de fumar?



(Als que actualment no fumen però havien fumat habitualment. N= 199)

5.6.- Per quin/s motiu/s va deixar de fumar?

	Freqüència	Percentatge
Per salut o malaltia	142	71,4
Per estar embarassada	12	6,1
Per la força de voluntat i la conscienciació	11	5,4
Per donar bon exemple a la família, fills...	5	2,4
Perquè no m'agradava	4	1,9
Per la feina	3	1,6
Altres motius varis	16	7,8
Ns	7	3,4
Base	199	100,0

Entre la població enquestada que abans fumava i en l'actualitat no fuma, el 71% ho va deixar per motius de salut o malaltia, el 6% perquè es va quedar embarassada, el 5% per la força de voluntat i la conscienciació. Un 8% comenta que ho va deixar per motivacions varies com per complir una promesa, pel preu del tabac...

² CIS, *Tabaquismo y nueva normativa anti-tabaco 2006*, (novembre 2006).

5.7.- Normalment ha d'estar en algun entorn on hi ha fum de tabac?

	Freqüència	Percentatge
Sí	424	47,9
No	461	52,1
Total	885	100,0

Un 52% dels enquestats afirma que normalment no ha d'estar en un entorn on hi ha fum de tabac, mentre que un 48% respon afirmativament.

Podem veure clarament una relació estadísticament significativa entre l'edat de l'enquestat i el fet d'haver d'estar en entorns on predomina el fum del tabac: a menys edat més contacte en entorns d'aquest tipus. D'aquesta manera veiem que el 79% dels joves de 18 a 24 anys afirmen estar normalment en entorns amb fum de tabac, per un 53% dels que tenen de 25 a 39 anys, un 52% dels que tenen entre 40 i 54 anys i un 25% pels que tenen 55 anys o més. Podem deduir que aquesta relació es deu a que els més joves freqüenten de manera més assídua locals d'oci o bars on la concentració de fum és més notable.

Per altra banda, si tenim en compte la nacionalitat dels enquestats, tot i no haver-hi diferències molt important, sí que veiem tendències diferenciades. Així doncs podem veure que entre els enquestats de nacionalitat portuguesa i el col·lectiu d'altres nacionalitats (argentins, italians...), trobem percentatges superiors en la resposta afirmativa, amb un 55% i un 59% respectivament. És possible que una de les explicacions sigui que, dins d'aquestes nacionalitats, hi ha més proporció de persones que treballen en llocs on hi ha fum (restauració...).

També destaquen percentatges superiors de persones que afirmen haver d'estar de forma habitual en entorns amb fum, segons l'ocupació i sector laboral en el que treballen. D'aquesta manera, trobem percentatges estadísticament significatius entre els estudiants amb un 72%; els treballadors de comerç, hotelaria i serveis personals (67%); els directius, propietaris i comandaments intermedis (59%); i entre els treballadors de la indústria, construcció o agricultura (59%). I per sector destaquen clarament pel que fa a percentatges superiors en la resposta afirmativa, els enquestats que treballen en sectors com la hotelaria i la restauració (83%), l'oci (79%) i el sector industrial i garatges (60%).

(Als que normalment han d'estar en un entorn amb fum. N= 424)

5.8.- A on es troba aquest entorn?

	Freqüència	Percentatge
Als bars/o restaurants	278	65,5%
A la feina	154	36,4%
A la casa	101	23,8%
Als llocs d'oci	92	21,7%
Als llocs d'estudi	5	1,2%
Altres....	1	,2%
Ns/nc	2	,5%
Base	424	

De les persones que normalment han d'estar en zones amb fum de tabac, un 66% respon que es tracta de bars i/o restaurants, un 36% a la feina, un 24% a la pròpia llar i un 22% en llocs d'oci.

5.9.- Li molesta estar en un lloc on ha de respirar fum de tabac?

	Freqüència	Percentatge
Molt	253	28,6
Bastant	243	27,4
Poc	179	20,3
Gens	202	22,8
Ns/nc	8	,9
Total	885	100,0

Un 29% respon que el fum dels tabac els molesta molt; un 27% que bastant, un 20% que poc i un 23% que gens.

Agrupem les diferents possibilitats de resposta per tal de relacionar els resultats obtinguts en aquesta pregunta amb diferents variables sociodemogràfiques. D'aquesta manera podem constatar que a les dones estar en un lloc on s'ha de respirar fum de tabac els molesta molt o bastant en un percentatge superior que els homes, amb un 62% i un 50% respectivament.

També podem relacionar els resultats obtinguts en aquest pregunta amb els resultats de preguntes anteriors sobre la temàtica del consum de tabac. En aquest sentit podem veure una relació estadísticament significativa entre el fet d'estar d'acord amb l'aplicació d'una llei, similar a la que trobem a Espanya i a altres països, sobre la limitació de

fumar en llocs de treball i locals públics tancats, i el fet que el fum de tabac molesti més o menys. Entre les persones enquestades que es mostraven d'acord amb l'aplicació d'una llei de restricció del consum de tabac, trobem que en un 62% el fum del tabac els molesta molt o bastant, mentre que aquelles persones que es mostraven en desacord amb aquest tipus de llei, els percentatge baixa a un 22%.

Al mateix temps podem trobar també una relació estadísticament significativa entre aquells que consideraven que aquest tipus de lleis acabaven fent que la gent fumi menys i el fet que el fum de tabac els molesti més o menys. Així entre els que creuen en l'efectivitat d'aquest tipus de llei trobem un 66% d'individus que el fum de tabac els molesta molt o bastant, mentre que entre aquells que no mostraven aquesta confiança, el percentatge de la molèstia del fum baixa a un 41%.

Aquesta relació també és present entre el fet d'haver d'estar en entorns on hi ha fum de tabac i el fet que aquest et molesti. Entre aquells que normalment no han d'estar en aquest tipus d'entorn el fum els molesta molt o bastant en un 62%, mentre que a aquells que sí que hi estan el percentatge es situa al voltant del 50%.

Finalment els resultats d'aquesta pregunta mantenen una relació estadística significativa molt forta amb el fet de l'individu sigui fumador o no. Entre els que havien estat fumadors i aquells que no ho són ni ho han estat mai, trobem un percentatge molt més superior de persones que el fum de tabac els molesta molt o bastant, amb un 57% i un 75%. En sentit contrari aquells que fumen ocasionalment, i aquells que fumen cada dia, aquest percentatge es situa en un 38% i un 30% respectivament.

5.10.- Quantes vegades ha consumit alguna beguda amb alcohol durant l'últim any?

	Freqüència	Percentatge
Mai	172	19,4
Ocasionalment (menys d'una vegada al mes)	346	39,1
D'una a tres vegades al mes	59	6,6
Una o dues vegades a la setmana	110	12,4
Tres o quatre vegades a la setmana	56	6,4
Diàriament o quasi diàriament	140	15,8
Ns/nc	2	,2
Total	885	100,0

Un 39% de les persones enquestades han contestat que beuen ocasionalment begudes amb alcohol (menys d'una vegada al mes); un 19% que no en beu mai; un 16% ho fa diàriament o quasi; un 12% ho fa d'una a dues vegades a la setmana; un 7% d'una a tres vegades al mes i un 6% tres o quatre vegades a la setmana.

	Freqüència	Percentatge
Mai	172	19,4
Ocasionalment (màxim tres vegades al mes)	405	45,8
D'una a quatre vegades a la setmana	166	18,8
Diàriament o quasi diàriament	140	15,8
Ns/nc	2	,2
Total	885	100,0

Agrupant les respostes donades podem apreciar diferències estadísticament significatives pel que fa al sexe. D'aquesta manera podem constatar que les dones beuen amb força menys freqüència begudes d'alcohol que els homes; ho fan diàriament un 10% respecte el 22% dels homes. I no en beuen mai en un percentatge del 29% respecte el 11% dels homes.

També trobem diferències importants en la freqüència del consum d'alcohol si tenim en compte la variable edat. Per una banda trobem que els enquestats de 55 anys o més tenen el percentatge més elevat pel que fa a l'opció de no beure mai, amb un 27%, però alhora també són els que destaquen per tenir un percentatge més alt en l'opció de beure alcohol cada dia o gairebé. En canvi els joves de 18 a 24 anys i els de 25 a 39 anys tenen el percentatges més alts en la freqüència d'una a quatre vegades per setmana i ocasionalment (48% i 52% respectivament).

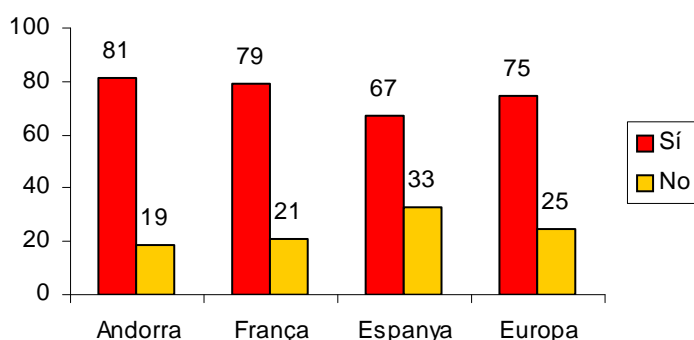
També podem destacar una relació estadística, encara que no molt important, entre la freqüència en el consum d'alcohol i l'ocupació o situació laboral. D'aquesta manera podem considerar que aquells que beuen de forma més freqüent (diàriament o gairebé) són els directius, propietaris i comandaments intermedis (32%) i els treballadors de la indústria, construcció i agricultura. Contràriament aquells que han respost amb major proporció que no beuen mai cap beguda amb alcohol són els treballadors no qualificats (31%), els jubilats (33%) i les mestresses de casa (40%).

Comparació consum d'alcohol a Andorra, França, Espanya i Europa

Podem comparar els resultats obtingut en el consum d'alcohol a Andorra amb els d'altres estudis realitzats a nivell europeu. L'enquesta sobre les actituds i el consum de begudes alcohòliques de l'Eurobaròmentre europeu, tot i estar plantejada amb algun

terme diferent³, ens pot mostrar tendències comparatives. D'aquesta manera podem dir que la taxa de consum d'alcohol entre la població andorrana es situa per sobre la mitjana europea amb un 81% i un 75% respectivament. També és un percentatge superior a la taxa que trobem a França (79%) i a Espanya (67%).

Ha consumit alguna beguda amb alcohol durant l'últim any?



5.11.- Creu que a Andorra hi ha un consum elevat d'alcohol?

	Freqüència	Percentatge
Sí	519	58,6
No	198	22,4
Ns/nc	168	19,0
Total	885	100,0

El 59% de les persones enquestades creuen que a Andorra hi ha un consum elevat d'alcohol, pel 22% que creu que no és així. Hem de destacar que un 19% dels enquestats no es posiciona davant d'aquesta pregunta.

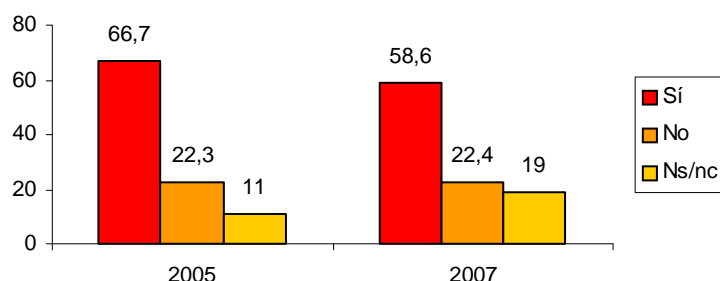
En funció del sexe, les dones són les que diuen en major proporció que hi ha un consum elevat d'alcohol, amb un 63% respecte el 55% dels homes. Tot i així, també són les dones les que menys s'han definit (22% de dones Ns/Nc). Per edats veiem que són els més joves, entre 18 i 24 anys, aquells que consideren en major proporció que el consum d'alcohol és elevat a Andorra amb un 71%, pel 59% dels que tenen entre 25 i 39 anys, el 60% dels de 40 a 53 anys i el 53% dels de 55 anys o més, tot i que aquest últim grup són els que tenen un índex d'indefinició més alt (28% Ns/Nc). Pel que fa al nivell d'estudis, la diferència més important la trobem entre aquells que tenen estudi primaris incomplets

³ Es preguntava de forma general si en els últims 12 mesos s'havia consumit alguna beguda amb alcohol. En el cas de l'Observatori la pregunta està presentada amb varies opcions de resposta: mai, ocasionalment, diàriament...

i aquells que tenen estudis universitaris, ja que els primers consideren en un 60% que el consum d'alcohol a Andorra és elevat, i els últims ho fan en un 52%.

Si comparem els resultats obtinguts en aquest Observatori amb els que es van obtenir amb la mateixa pregunta a l'Observatori del primer quadrimestre del 2005, podem constatar que hi ha hagut una disminució del percentatge de persones que consideren que el consum d'alcohol és elevat. El 2005 ho considerava un 67%, mentre que aquest cop el percentatge és de 59%. També hi ha hagut un augment important del percentatge de no respostes, del 11% al 19% actual.

Creu que a Andorra hi ha un consum elevat d'alcohol?



5.12.-. I respecte el consum de drogues il·legals creu que hi ha un consum elevat entre la població d'Andorra?

	Freqüència	Percentatge
Sí	455	51,4
No	129	14,5
Ns/nc	302	34,1
Total	885	100,0

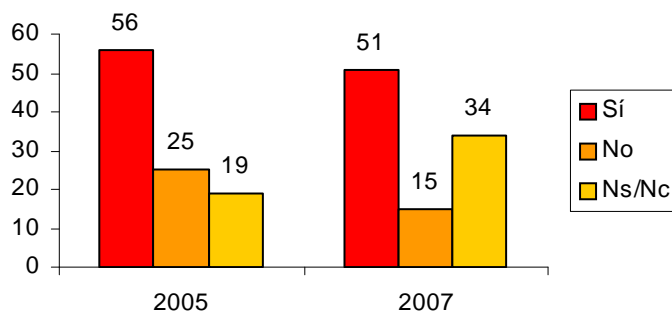
Un 51% de les persones enquestades considera que el consum de drogues il·legals és elevat a Andorra, mentre que un 15% pensa que no. Cal destacar el percentatge força elevat de persones que es mostren indecises davant d'aquesta pregunta (34%).

La proporció de dones que creuen que hi ha un consum elevat de drogues il·legals és superior a la proporció d'homes que opinen el mateix (el 55% de dones pel 48% d'homes), i també els més joves pensen en major proporció que aquest consum és elevat (el 54% dels que tenen entre 18 i 24 anys, pel 48% dels majors de 55 anys), tot i que els més grans no responen en major proporció (un 43% dels majors de 55 anys pel 24% dels més joves). En funció de la nacionalitat, els andorrans i els francesos són els que consideren en major proporció que hi ha un consum molt elevat de drogues il·legals, amb un 58% i un 67% respectivament, mentre que els espanyols i els portuguesos són

els que ho diuen en menor proporció, amb un 48% i un 38% respectivament, si bé també són els que no ho saben o no contesten en major proporció (42% i 38% respectivament).

Podem comparar els resultats obtinguts en aquesta pregunta amb l'Observatori del primer quadrimestre del 2005, i veure que el percentatge de persones que consideren que el consum de drogues il·legals a Andorra és elevat, ha disminuït passant d'un 56% a un 51%. També ha disminuït el percentatge d'aquells que consideren que no és elevat, que s'ha situat al 15%, però ha augmentat molt el de les persones que no contesten o no es defineixen davant d'aquesta pregunta (un 19% al 2005 i un 34% al 2007).

Creu que a Andorra hi ha un consum elevat de drogues il·legals?



5.13.- Creu que a Andorra és molt fàcil, fàcil, difícil o molt difícil obtenir les següents drogues il·legals?

	Molt fàcil	Fàcil	Difícil	Molt difícil	Ns/nc
Haixix / marihuana	4,5%	31,2%	14,9%	3,1%	46,3%
Cocaïna	2,7%	26,3%	17,1%	3,1%	50,8%
Pastilles / drogues de disseny	3,6%	27,1%	13,8%	3,8%	51,7%

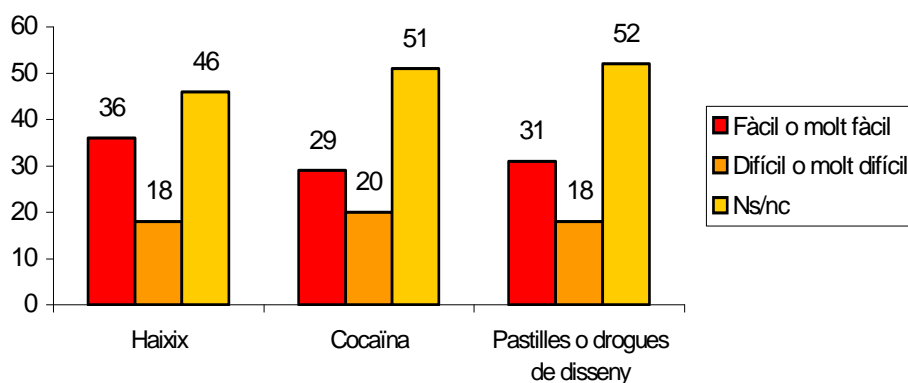
Entre un 29% i un 36% de les persones enquestades creuen que és fàcil o molt fàcil obtenir drogues il·legals a Andorra, i entre un 18% i un 20% diuen que és difícil o molt difícil. En tots els casos, una gran part de la població, del 46% al 52% diuen que no ho saben o no han respost.

En concret podem veure que la droga il·legal que les persones enquestades consideren en percentatge superior que és fàcil o molt fàcil aconseguir és l'haixix /marihuana amb un 36%, seguit de les pastilles o drogues de disseny (31%) i la cocaïna amb un 29%.

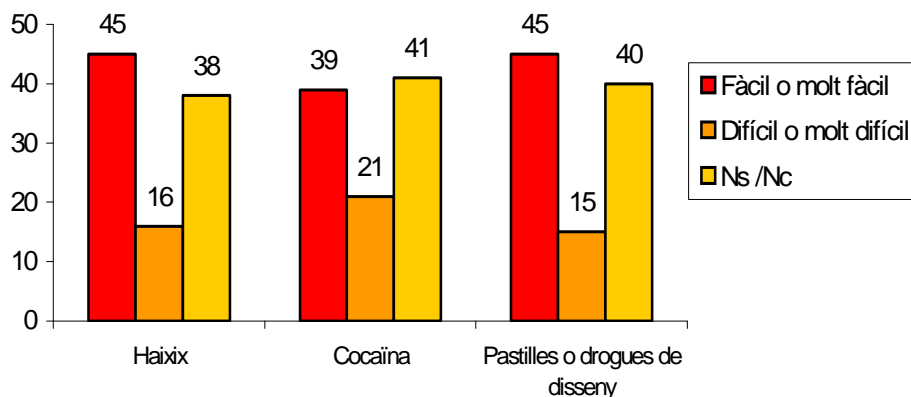
Les dones diuen en major proporció que els homes que és fàcil o molt fàcil obtenir els diferents tipus de drogues il·legals, però també tenen percentatges superiors de no resposta (Ns/Nc). També ho diuen en major proporció els joves de 25 a 39 anys, els de nacionalitat andorrana, els estudiants universitaris, i els professionals tècnics i similars. Tot i així cal recordar que en aquesta pregunta s'han obtingut percentatges elevats de no respostes.

Comparativament, l'any 2005 trobàvem percentatges superiors de persones que consideraven que tant l'haixix, com la cocaïna o les pastilles eren fàcils o molt fàcils de trobar. Concretament passem del 45% al 36% en el cas del haixix, del 39% al 29% en el cas de la cocaïna i del 45% al 31% en el cas de les pastilles o drogues de disseny. Tot i així també en tots tres casos ha augmentat el nombre de persones que es mostren indecises o no saben o no contestes, passant del 38% al 46% pel haixix, del 41% al 51% per la cocaïna i del 40% al 52% en el cas de les pastilles o drogues de disseny.

Obtenir drogues any 2007



Obtenir drogues any 2005



5.14.- Està més aviat d'acord o més aviat en desacord amb cadascuna de les següents frases?

	Més aviat d'acord	Més aviat en desacord	Segons el cas, depèn, amb excepcions	Ns/nc
El consum de drogues de qualsevol tipus ha d'estar penalitzat	71,1%	14,2%	9,9%	4,8%
S'hauria de legalitzar el consum d'algunes drogues com el haixix o marihuana (drogues toves)	23,3%	46,4%	21,2%	9,0%
Si es legalitzés el consum de drogues augmentaria el seu consum	48,6%	26,0%	3,8%	21,6%
Si es legalitzés el consum de les drogues disminuirien els problemes que comporta	24,3%	47,0%	5,1%	23,5%

La majoria de la població (71%) considera que el consum de drogues de qualsevol tipus hauria d'estar penalitzat, si bé en relació a les drogues toves (haixix i marihuana), un 23% pensa que s'hauria de legalitzar el seu consum. Tot i així hi ha un 21% de persones que pensen que la decisió dependria molt del cas. Pel que fa als efectes de la legalització trobem que un 49% considera que augmentaria el seu consum, mentre que un 26% creu que no. Finalment un 47% de les persones enquestades consideren que si es legalitzés el consum drogues no disminuirien els problemes que comporta, mentre que un 24% pensa que sí. Cal destacar també que trobem un percentatge elevat de persones o que no contesten o que no saben què contestar en relació a les conseqüències de la legalització en el consum i el tema dels problemes associats, amb un 22% i un 24% respectivament.

5.14.1.- “El consum de drogues de qualsevol tipus ha d'estar penalitzat”

Un 71% de les persones enquestades consideren que el consum de qualsevol tipus de drogues ha d'estar penalitzat, i un 14% no hi està d'acord. Aquest percentatges han disminuït respecte l'Observatori del 2005, on trobàvem un 79% i un 19% respectivament.

Un 74% de les dones i un 68% dels homes hi estan d'acord, i en funció de l'edat són les persones majors de 55 anys les que hi estan d'acord en major proporció (80%). Els portuguesos (86%), els francesos (76%) i el grup d'altres nacionalitats (75%) són els que estan d'acord amb percentatge superior amb que el consum de drogues estigui penalitzat. També ho diuen en major proporció les persones amb estudis primaris no acabats o sense estudis (82%), que aquells que tenen estudis universitaris (64%). En totes les categories d'activitat la gran majoria considera que s'ha de penalitzar el consum de qualsevol tipus de droga, però els treballadors no qualificats (83%), les mestresses de casa (77%) i les persones jubilades (78%), són les que ho diuen en major

proporció, mentre que els professionals, tècnics i similars són els que ho diuen en menor proporció (65%).

5.14.2.- “S’hauria de legalitzar el consum d’algunes drogues com el haixix o la marihuana (drogues toves)”

El 23% de la població estaria d’acord amb que es legalitzés el consum d’algunes drogues com el haixix o la marihuana (drogues toves), un 46% no hi estaria d’acord, i un 21% considera que depèn de la situació que estiguem parlant (ho acceptarien en alguns casos, com per exemple per usos terapèutics...).

Els més joves es mostren més favorables a la legalització d’algunes drogues (un 37% dels que tenen entre 18 i 24 anys i un 32% entre els que en tenen de 25 a 39 anys), mentre que les persones de més edat hi estarien d’acord en percentatges bastant més inferiors (un 22% dels que tenen entre 40 i 54 anys i un 9% dels majors de 55 anys). En funció de la nacionalitat, els andorrans i els francesos són els que hi estarien d’acord en major proporció, amb un 28% i un 26% respectivament. Entre aquelles persones enquestades que tenen estudis primaris o sense estudis, és on el percentatge a favor de la legalització d’algunes drogues és menor amb un 8% respecte el 26% dels universitaris o el 33% d’aquells que tenen estudis de batxillerat, BUP o FP-2. També en la majoria d’activitats laborals veiem que els percentatges de persones que estarien d’acord amb la legalització d’algunes drogues es situen al voltant del 20%, destacant però el 33% dels professionals, tècnics i similars.

5.14.3.- “Si es legalitzés el consum de drogues augmentaria el seu consum”

Un 49% dels enquestats pensa que la legalització de les drogues faria augmentar el seu consum, mentre que el 26% pensa que no tindria aquesta conseqüència.

En funció de l’edat, veiem que són els majors de 55 anys aquells que creuen en major proporció que augmentaria el consum amb un 56%, respecte el 41% de les persones que tenen entre 25 i 39 anys. Per nacionalitat, els portuguesos (64%) i el col·lectiu d’altres nacionalitats (58%), són els que pensen en major proporció que una legalització del consum de drogues portaria a un augment del seu consum. Les persones amb estudis primaris no finalitzats o sense estudis també estan més d’acord amb aquesta afirmació (57%), mentre que les persones amb estudis secundaris superiors (42%) o universitaris (45%) ho creuen en menor proporció. Segons l’ocupació, els treballadors no qualificats (66%) i els jubilats (55%) són els que diuen en major proporció que augmentaria el consum de drogues amb la seva legalització.

5.14.4.- “Si es legalitzés el consum de drogues disminuirien els problemes que comporta”

Un 24% de les persones enquestades creu que si es legalitzés el consum de drogues disminuirien els problemes que comporta, però el 47% no hi està d'acord. Més d'un 23% no contesta o no sap quina resposta donar a aquesta pregunta.

En funció de l'edat destaca que els més joves són els que hi estan d'acord en major proporció i va disminuir al passar als grups més edat (el 28% dels que tenen entre 18 i 24 anys hi estan d'acord, pel 14% dels majors de 55 anys). Les persones amb estudis superiors també estan d'acord en major proporció amb que la legalització de les drogues faria disminuir els problemes que comporta (el 29% dels que tenen estudis universitaris pel 11% dels que tenen estudis primaris). Per activitats laborals, aquells que en major proporció creuen que la legalització faria disminuir els problemes que comporta són el personal administratiu i similar (31%) i les mestresses de casa (31%).