

L'OBSERVATORI
CRES-IEA

Primer semestre del 2020

CANVI CLIMÀTIC

Centre de Recerca Sociològica
Institut d'Estudis Andorrans

CANVI CLIMÀTC

22. En quina mesura creu vostè que el canvi climàtic és un problema greu actualment?

Si us plau, valori en una escala entre 1 i 10, on 1 vol dir que “no és en absolut un problema greu” i 10 vol dir que “és un problema extremadament greu”

| | Freqüències | Percentatges |
|--------------------|--------------------|---------------------|
| Total | 749 | 100 |
| 1 | 8 | 1,0 |
| 2 | 5 | 0,7 |
| 3 | 6 | 0,8 |
| 4 | 4 | 0,5 |
| 5 | 50 | 6,6 |
| 6 | 33 | 4,4 |
| 7 | 93 | 12,4 |
| 8 | 209 | 27,9 |
| 9 | 95 | 12,7 |
| 10 | 236 | 31,4 |
| No contesta | 11 | 1,4 |
| Mitjana | 8,174 | |
| Desviació | 1,826 | |

La població d'Andorra considera el canvi climàtic com un problema greu, ja que en una escala entre 1 (no és un problema greu) i 10 (és un problema extremadament greu), la mitjana és de 8,1.

Aquest resultat és similar al conjunt dels països de la Unió Europea que valoren la gravetat del canvi climàtic amb una mitjana de 8 (els països amb una mitjana més alta són Malta amb un 8,9; Grècia i Espanya amb un 8,5. Mentre que Estònia és el país que ho valora amb una mitjana més baixa: 6,8).¹

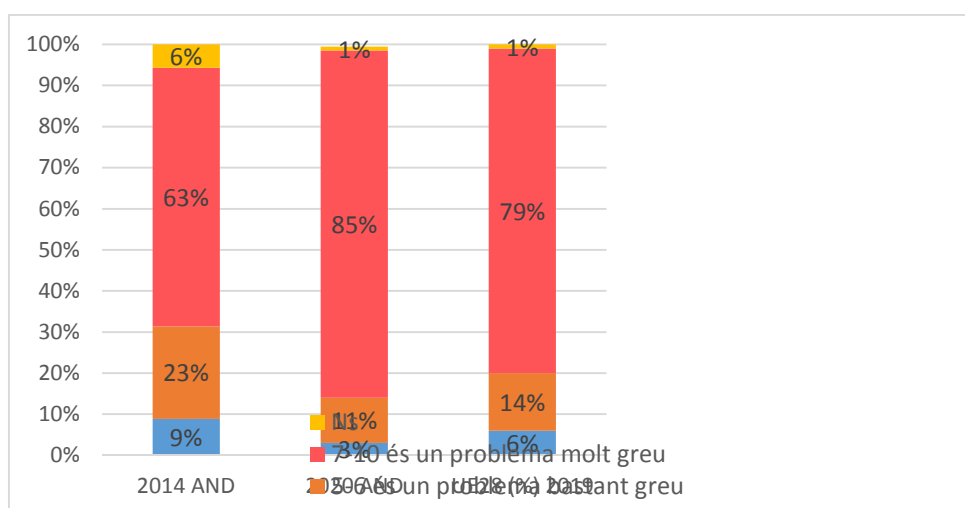
¹ European Commission Special Eurobarometer 490. *Climate Change*. 2019

https://ec.europa.eu/clima/sites/clima/files/support/docs/report_2019_en.pdf

Percepció del canvi climàtic com un problema greu

| | Freqüències | Percentatges |
|--|-------------|--------------|
| Total | 749 | 100 |
| 1-4 no és un problema greu | 23 | 3,0 |
| 5-6 és un problema bastant greu | 83 | 11,0 |
| 7-10 és un problema molt greu | 633 | 84,5 |
| No contesta | 11 | 1,4 |

Les puntuacions sobre la gravetat del canvi climàtic s'han agrupat en tres categories: un 84,5% han donat puntuacions altes, entre 7 i 10 (creuen que és un problema molt greu), un 11% han puntuat entre 5 i 6 (creuen que és un problema bastant greu) i un 3% han donat puntuacions entre 1 i 4 (consideren que no és un problema greu). Un 1% no han contestat.



Si comparem aquests resultats amb l'observatori del 2014, s'observa que el percentatge d'enquestats que consideren que el canvi climàtic és un problema molt greu ha passat d'un 63% a un 85% al 2020, situant-se també per sobre de la UE, on un 79% considera que el canvi climàtic és un problema molt greu. Disminueixen, per contra, els percentatges que consideren que el canvi climàtic és un problema bastant greu o no és un problema greu (situant-se al 2020 en un 11% i un 3% respectivament).

Hi ha més dones que consideren que el canvi climàtic és un problema molt greu (un 87,5% de les dones per un 82% dels homes), i més homes que ho consideren un problema bastant greu (un 12% dels homes per un 10% de les dones han valorat amb puntuacions més baixes) o que no és un problema greu (un 5% d'homes enfront un 1% de les dones).

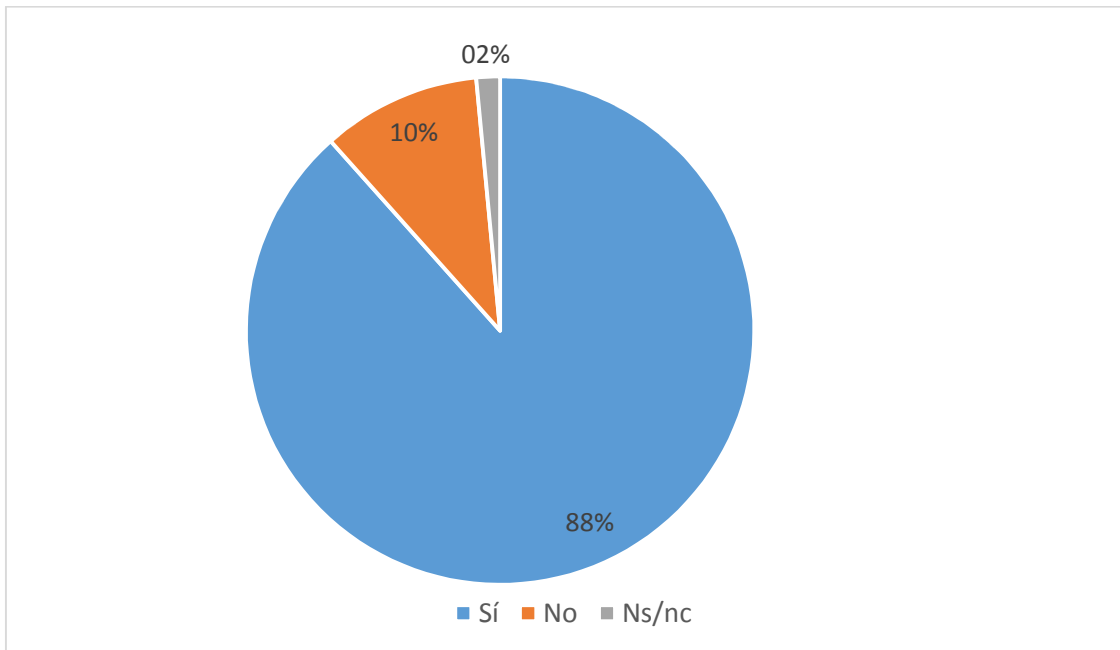
Segons la nacionalitat, els andorrans són els que més ho consideren un problema molt greu (90%), mentre que els enquestats d'altres nacionalitats són els que més freqüentment han dit no considerar el canvi climàtic com un problema greu (7%).

Les persones amb més nivell d'estudis són les que més perceben el canvi climàtic com un problema molt greu (un 89,5% de les que tenen estudis universitaris i un 86% de les que tenen estudis secundaris superiors, per un 77% de les que tenen estudis bàsics i un 64% de les que no han finalitzat els estudis primaris).

23. Vostè ha percebut el canvi climàtic?

| | Frequències | Percentatges |
|--------------|-------------|--------------|
| Total | 749 | 100 |
| Sí | 662 | 88,4 |
| No | 75 | 10,1 |
| Ns/nc | 12 | 1,5 |

Un 88% dels enquestats ha dit que ha percebut el canvi climàtic mentre que un 10% ha manifestats que no l'ha percebut.



Segons la nacionalitat, els enquestats de nacionalitat francesa (96%) i andorrana (89%) són els que amb més freqüència han dit percebre el canvi climàtic. Segons el nivell d'estudis, a mesura que aquests augmenten també ho fan els enquestats que diuen haver percebut el canvi climàtic (arribant a un 91% en el cas des enquestats amb estudis universitaris).

(Als que han dit que han percebut el canvi climàtic) Quin? (N=662)

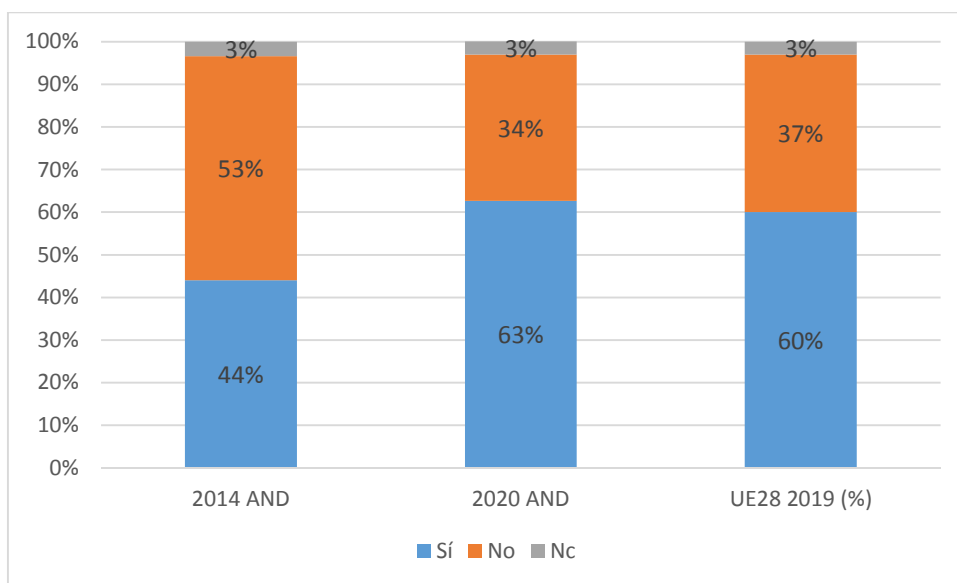
| | Freqüències | Percentatges |
|---|-------------|--------------|
| Total | 662 | 100 |
| Variacions en les temperatures (Més calor a l'estiu, menys fred a l'hivern) | 278 | 42,0 |
| Neva menys | 238 | 36,0 |
| Canvis en les estacions | 158 | 23,8 |
| Variacions en els fenòmens meteorològics i en el temps (més vent, tempestes, seques) | 121 | 18,2 |
| Canvi de clima | 59 | 9,0 |
| A la natura (floracions prematures, canvi de vegetació, menys animals) | 30 | 4,5 |
| L'aire més contaminat | 22 | 3,3 |
| A través dels mitjans de comunicació | 13 | 1,9 |
| Personalment (al·lèrgies, malestar) | 13 | 2,0 |
| Augment del nivell del mar | 6 | 0,9 |
| Altres | 5 | 0,7 |
| Ns/Nc | 5 | 0,8 |

Entre els enquestats que han posat de manifest que sí han percebut el canvi climàtic, un 42% considera que el fenomen en el qual l'ha percebut han estat les variacions de les temperatures, un 36% ha percebut que neva menys, un 24% considera que ho ha percebut en el canvi d'estacions, un 18% en la intensitat i variació dels fenòmens meteorològics i un 9% en el canvi de clima en general. En menor proporció, un 4,5% l'ha percebut en la natura (canvis de vegetació, menys animals...), un 3% en la qualitat de l'aire, un 2% l'ha percebut a través de les notícies dels mitjans de comunicació o personalment han percebut un augment de les al·lèrgies i un 1% en l'augment del nivell del mar. No s'han trobat diferències significatives en relació amb les variables sociodemogràfiques.

24. Vostè personalment ha dut a terme alguna acció en els darrers sis mesos per contribuir a la lluita contra el canvi climàtic?

| | Freqüències | Percentatges |
|--------------|-------------|--------------|
| Total | 749 | 100 |
| Sí | 469 | 62,7 |
| No | 257 | 34,3 |
| Ns/nc | 23 | 3,1 |

Un 63% dels enquestats afirma que en els darrers sis mesos ha dut a terme alguna acció per combatre el canvi climàtic, enfront un 34% que afirma no haver dut a terme cap acció.

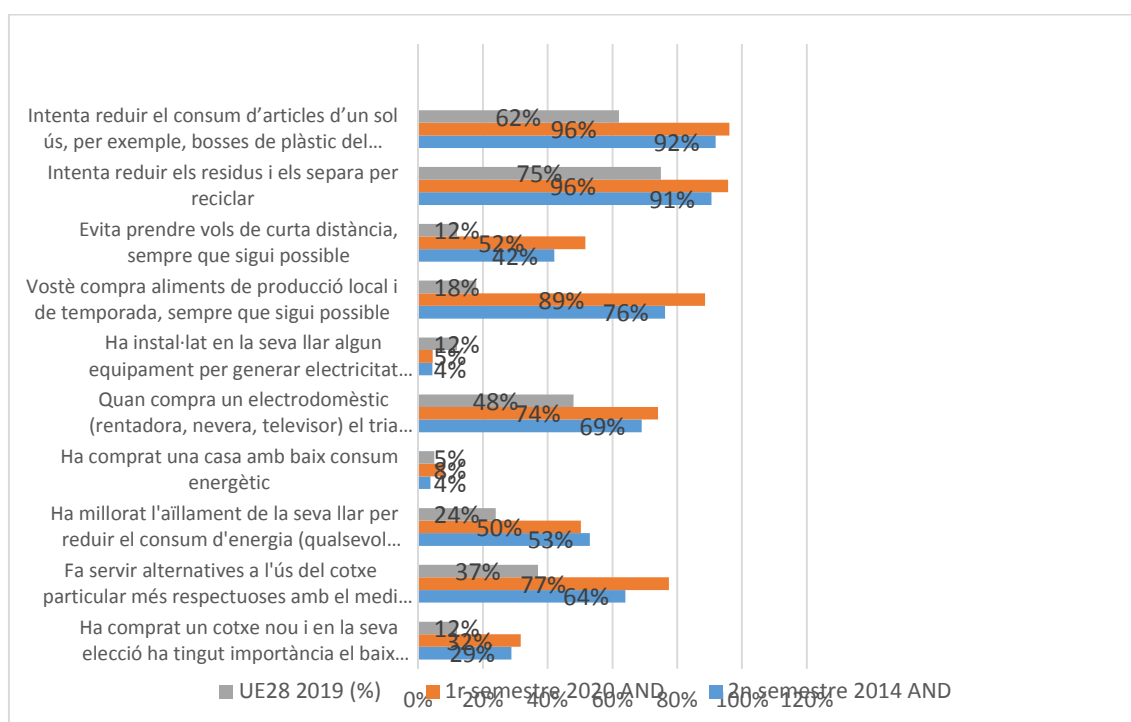


Si comparem aquestes dades amb l'observatori del 2014 s'observa que hi ha hagut un augment de les persones que afirmen haver dut a terme alguna acció per contribuir a la lluita del canvi climàtic passant d'un 44% al 2014 a un 63% al 2020.

Segons l'edat, són els enquestats més joves els que afirmen que han dut a terme alguna acció en els darrers sis mesos per la lluita contra el canvi climàtic (73,5% en el cas dels enquestats entre 18 i 24 anys), a mesura que aquesta augmenta, disminueix el percentatge d'enquestats que afirmen haver dut a terme alguna acció (un 54% dels majors de 55 anys). Alhora, les persones amb estudis universitaris són les que més freqüentment han dit dur a terme alguna acció en la lluita contra el canvi climàtic (70%), mentre que els que tenen estudis primaris incomplets o sense estudis són els que menys ho han fet (42%), de manera que a major nivell d'estudis més enquestats afirmen haver dut a terme alguna acció. Estudiants (100%) i professionals, tècnics i similars (74%), són els que amb major freqüència han dut a terme alguna acció per lluitar contra el canvi climàtic en els darrers sis mesos.

25. Ha dut a terme alguna de les següents accions?

| Percentatges | Sí | No | No procedeix |
|---|------|------|--------------|
| Ha comprat un cotxe nou i en la seva elecció ha tingut importància el baix consum de combustible | 31,7 | 44,6 | 23,7 |
| Fa servir alternatives a l'ús del cotxe particular més respectuoses amb el medi ambient, com anar caminant, en bicicleta, transport públic o compartir el cotxe | 77,4 | 21,3 | 1,3 |
| Ha millorat l'aïllament de la seva llar per reduir el consum d'energia | 50,3 | 34,2 | 15,5 |
| Ha comprat una casa amb baix consum energètic | 8,1 | 60,7 | 31,2 |
| Quan compra un electrodomèstic el tria principalment perquè té millor eficiència energètica que altres models | 74,1 | 19,5 | 6,3 |
| Ha instal·lat en la seva llar algun equipament per generar electricitat renovable (per exemple, panells solars) | 4,5 | 69,9 | 25,7 |
| Compra aliments de producció local i de temporada, sempre que sigui possible | 88,6 | 9,5 | 1,9 |
| Evita prendre vols de curta distància, sempre que sigui possible | 51,6 | 16,4 | 32,0 |
| Intenta reduir els residus i els separa per reciclar | 95,7 | 4,3 | 0,0 |
| Intenta reduir el consum d'articles d'un sol ús, per exemple, bosses de plàstic del supermercat, excés d'embalatge, sempre que sigui possible | 96,1 | 3,5 | 0,4 |



S'ha demanat als enquestats si han dut a terme algunes accions concretes, sense tenir en compte si les han fet en els darrers sis mesos ni la freqüència, i destaca que un 96% de la població diu que intenta reduir el consum d'articles d'un sol ús (com bosses de plàstic, embolcalls, etc.), quatre punts percentuals més que a l'observatori del segon semestre del 2014. Un 96% intenta reduir els residus i els separa per reciclar-los (aquest percentatge era d'un 91% al 2014). Un 89% diu que, quan és possible, compra aliments de producció local i de temporada. Al 2014 aquest percentatge es situava en un 76% i als països de la UE, aquest percentatge només arriba al 18%. Un 74% diu que quan compra un electrodomèstic es fixa en l'eficiència energètica, cinc punts percentuals més que al segon semestre del 2014. Un 77% utilitza mitjans alternatius al cotxe particular (va caminant, en transport públic o bicicleta), dotze punts percentuals més que al

2014. En aquest observatori també es destaca que un 50% ha millorat l'aïllament de la seva llar per reduir els consum d'energia, enfront un 53% que ho feia al 2014. Un 52% evita prendre vols a curta distància sempre que sigui possible, mentre que al 2014 ho feia un 42%, un 32% ha comprat un cotxe nou i en la seva elecció ha tingut en compte el baix consum, i en menor proporció han comprat una casa amb baix consum energètic (8%) o han instal·lat a la llar algun equipament per generar electricitat renovable a la seva llar (5%).

25.1. Ha comprat un cotxe nou i en la seva elecció ha tingut importància el baix consum de combustible.

| | Freqüències | Percentatges |
|---------------------|--------------------|---------------------|
| Total | 749 | 100 |
| Sí | 237 | 31,7 |
| No | 334 | 44,6 |
| No procedeix | 177 | 23,7 |

Un 32% dels enquestats diuen que han comprat un cotxe nou i que a l'hora de triar-lo s'han fixat en el baix consum de combustible. Aquesta xifra es situava en un 29% durant el segon semestre del 2014. Segons la nacionalitat, els enquestats de nacionalitat francesa són els que més freqüentment han tingut en compte el baix consum a l'hora de comprar un vehicle nou (47%). Les persones amb més nivell d'estudis també diuen amb més proporció que han triat un cotxe de baix consum (un 40% dels que tenen estudis universitaris, davant un 0% dels que tenen estudis primaris incomplets o sense estudis).

Entre els enquestats de la Unió Europea un 12% del total diuen que han comprat un cotxe nou i que s'han fixat en el baix consum de combustible.

25.2. Fa servir alternatives a l'ús del cotxe particular més respectuoses amb el medi ambient, com anar caminant, en bicicleta, transport públic o compartir el cotxe

| | Freqüències | Percentatges |
|---------------------|--------------------|---------------------|
| Total | 749 | 100 |
| Sí | 580 | 77,4 |
| No | 159 | 21,3 |
| No procedeix | 10 | 1,3 |

Pel que fa a la utilització de mitjans alternatius al cotxe particular (caminar, anar en transport públic, bicicleta), ho diuen un 77% dels enquestats durant el primer semestre del 2020 mentre que al segon semestre del 2014 ho deien un 64% dels enquestats. En el conjunt dels països de la Unió Europea un 37% utilitza regularment formes de transport alternatives al cotxe particular.

Destaquen els estudiants com els que més diuen que han dut a terme aquesta acció (100%), juntament amb els aturats i en altres situacions (95%) i els treballadors del comerç, hostaleria i serveis (84%).

25.3. Ha millorat l'aïllament de la seva llar per reduir el consum d'energia

| | Frequències | Percentatges |
|---------------------|-------------|--------------|
| Total | 749 | 100 |
| Sí | 377 | 50,3 |
| No | 256 | 34,2 |
| No procedeix | 116 | 15,5 |

La meitat dels enquestats (50%) diuen que han millorat l'aïllament de la seva llar per reduir el consum d'energia. Aquest percentatge es situava en el 53% al segon semestre del 2014.

Destaca que ho diuen en major proporció els homes (52%) que les dones (48%). També ho diuen més freqüentment les persones amb estudis secundaris superiors o formació professional (57%) i els que tenen estudis universitaris (48%).

A la Unió Europea, un 24% dels enquestats diuen que han millorat l'aïllament de la seva llar.

25.4. Ha comprat una casa amb baix consum energètic

| | Frequències | Percentatges |
|---------------------|-------------|--------------|
| Total | 749 | 100 |
| Sí | 61 | 8,1 |
| No | 454 | 60,7 |
| No procedeix | 234 | 31,2 |

Només un 8% dels enquestats afirmen que han comprat una casa amb baix consum energètic. Tot i això, aquest percentatge ha augmentat respecte a l'enquesta del segon observatori del 2014, que se situava en un 4%. També és una de les accions menys esmentades als països de la Unió Europea on un 5% dels enquestats han comprat una casa amb baix consum energètic.

Els homes són els que amb més freqüència diuen haver comprat una casa amb baix consum energètic (un 10% dels homes enfront un 6% de les dones). En relació amb l'ocupació, els directius, propietaris i comandaments intermedis (14%) i els treballadors de la indústria, construcció i agricultura (13%) són els que més freqüentment han dit dur a terme aquesta acció.

25.5. Quan compra un electrodomèstic (rentadora, nevera, televisor) el tria principalment perquè té millor eficiència energètica que altres models

| | Frequències | Percentatges |
|---------------------|-------------|--------------|
| Total | 749 | 100 |
| Sí | 555 | 74,1 |
| No | 146 | 19,5 |
| No procedeix | 47 | 6,3 |

Un 74% de les persones enquestades diuen que quan compren un electrodomèstic el trien per la seva eficiència energètica, enfront un 69% que ho va mencionar a l'observatori del segon semestre del 2014. En el conjunt dels països de la Unió Europea hi ha un 34% d'enquestats que ho fan.

Els que més diuen que es fixen en l'eficiència energètica a l'hora de comprar un electrodomèstic són els enquestats d'entre 40 i 54 anys (79%) juntament amb els enquestats de 25 a 39 anys (75%) i els directius propietaris o comandaments intermedis (82%), i professionals i tècnics (79,5%).

25.6. Ha instal·lat en la seva llar algun equipament per generar electricitat renovable (per exemple, panells solars)

| | Frequències | Percentatges |
|---------------------|-------------|--------------|
| Total | 749 | 100 |
| Sí | 33 | 4,5 |
| No | 523 | 69,9 |
| No procedeix | 192 | 25,7 |

Només un 4,5% dels enquestats diuen que han instal·lat a la seva llar algun equipament per generar electricitat renovable. A la Unió Europea un 12% dels enquestats diuen que han instal·lat a la seva llar algun equipament per generar electricitat renovable.

Els que més ho diuen són els enquestats de nacionalitat andorrana (7%), també ho diuen més els professionals i tècnics (8%) i els treballadors no qualificats (8%).

25.7. Compra aliments de producció local i de temporada, sempre que sigui possible

| | Freqüències | Percentatges |
|---------------------|--------------------|---------------------|
| Total | 749 | 100 |
| Sí | 664 | 88,6 |
| No | 71 | 9,5 |
| No procedeix | 14 | 1,9 |

La majoria d'enquestats (89%) diuen que sempre que sigui possible compren aliments de producció local i de temporada, tretze punts percentuals més que a l'observatori del segon semestre del 2014. A la Unió Europea un 18% dels enquestats diuen que compren aliments de temporada i de producció local.

Les dones són les que més freqüentment han dit comprar aliments de producció local i de temporada (un 92% de les dones enfront un 85% dels homes). També ho diuen més freqüentment els enquestats de 40 a 54 anys (90%) i els que tenen estudis universitaris (90%).

25.8. Evita prendre vols de curta distància, sempre que sigui possible

| | Freqüències | Percentatges |
|---------------------|--------------------|---------------------|
| Total | 749 | 100 |
| Sí | 386 | 51,6 |
| No | 123 | 16,4 |
| No procedeix | 239 | 32,0 |

Un 52% dels enquestats diuen que eviten fer viatges de curta distància en avió. En el conjunt dels països de la UE, un 12% dels enquestats diuen que eviten prendre vols de curta distància.

Per edats, els enquestats més joves, de 18 a 24 anys, són els que amb més freqüència han dit evitar prendre vols de curta distància (62%) i els estudiants i directius, propietaris i comandaments intermedis (65% respectivament).

25.9. Intenta reduir els residus i els separa per reciclar

| | Freqüències | Percentatges |
|--------------|--------------------|---------------------|
| Total | 749 | 100 |
| Sí | 716 | 95,7 |
| No | 33 | 4,3 |

La reducció de residus i el reciclatge és una de les accions més generalitzades, ja que un 96% dels enquestats ho fan. Aquest percentatge era d'un 91% en l'observatori del segon semestre del 2014. La majoria de la població de la Unió Europea també intenta reduir els residus i els separa per reciclar (75%).

En tots els grups analitzats només s'han trobat diferències significatives segons l'edat. Així, els més joves són els que més freqüentment han dit intentar reduir els residus i separar per reciclar.

25.10. Intenta reduir el consum d'articles d'un sol ús, per exemple, bosses de plàstic del supermercat, excés d'embalatge, sempre que sigui possible

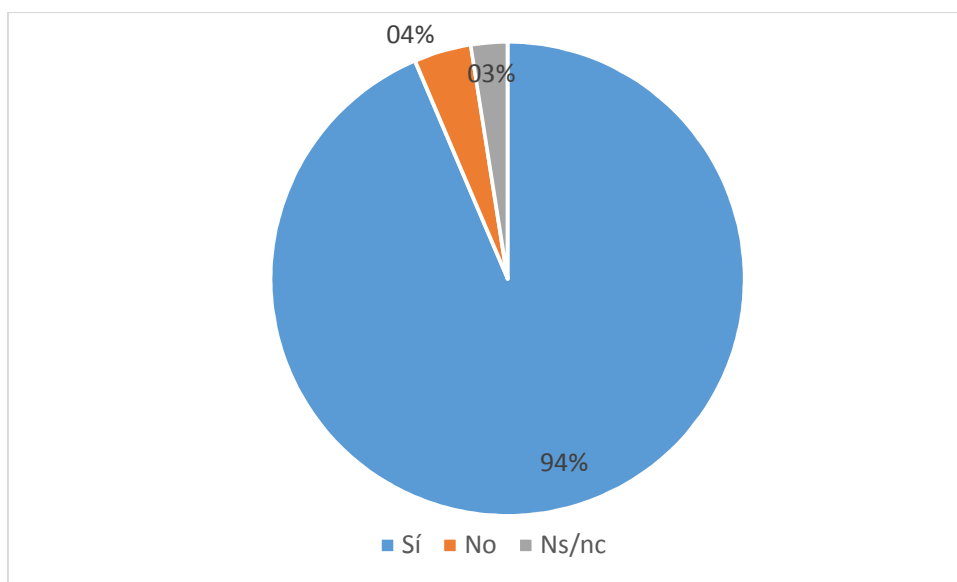
| | Freqüències | Percentatges |
|---------------------|--------------------|---------------------|
| Total | 749 | 100 |
| Sí | 720 | 96,1 |
| No | 26 | 3,5 |
| No procedeix | 3 | 0,4 |

El 96% dels enquestats afirmen que intenten reduir el consum d'articles d'un sol ús, com bosses de plàstic, embalatges, etc., quatre punts percentuals més respecte a l'observatori del segon semestre del 2014, un 62% en el cas de la UE.

Les diferències no són significatives en relació a les variables sociodemogràfiques.

P26. Creu que el canvi climàtic pot afectar al país?

| | Freqüències | Percentatges |
|--------------|--------------------|---------------------|
| Total | 749 | 100 |
| Sí | 701 | 93,6 |
| No | 29 | 3,9 |
| Ns/nc | 19 | 2,5 |



La major part de la població enquestada (94%) creu que el canvi climàtic pot afectar Andorra, davant un 4% que creu que no i un 2,5% no responen. Pel que fa a l'observatori dels segon semestre del 2014, un 75% sí considerava que el canvi climàtic afectaria al país i un 14% creia que no.

Segons la nacionalitat els andorrans (96%) i els espanyols (95%) són els que en major proporció consideren que el canvi climàtic pot afectar al país. Segons el nivell d'estudis els enquestats amb estudis secundaris superiors o formació professional (97%) i els enquestats amb estudis universitaris (96%) són els que en major proporció han dit que el canvi climàtic pot afectar al país, juntament amb els professionals, tècnics i similars (98%) i el personal administratiu i similars (97%), a més dels estudiants (100%).

(Als que han dit sí a la pregunta anterior) Com? (N=701)
(Multiresposta)

| | Freqüències | Percentatges |
|---|--------------------|---------------------|
| Total | 701 | 100 |
| Falta de neu amb tot el que comportaria (pistes tancades, menys turistes, problemes econòmics) | 476 | 67,8 |
| Canvi de les temperatures | 90 | 12,9 |
| Problemes de disponibilitat d'aigua (menys precipitacions, sequeres) | 57 | 8,1 |
| Canvis en la natura (vegetació, fauna) | 55 | 7,9 |
| Canvis climàtics (variació del temps, les estacions) | 51 | 7,3 |
| Al turisme i/o a l'economia en general | 49 | 7,0 |
| Empitjorarà la qualitat de l'aire (contaminació, pol·lució) | 45 | 6,4 |
| A la salut de les persones (malalties, al·lèrgies, problemes respiratoris) | 29 | 4,1 |
| Possibles inundacions o incendis (catàstrofes naturals) | 13 | 1,8 |
| Contaminació de l'aigua | 6 | 0,8 |
| Ns/nc | 47 | 6,6 |

Entre els enquestats que han dit que el canvi climàtic pot afectar al país destaca que un 68% considera que afectarà en qüestions relacionades amb la falta de neu al país (tancament de pistes, menys turistes...), un 13% considera que hi hauran canvis en les temperatures, un 8% que hi haurà problemes relacionats amb la manca d'aigua, un altre 8% considera que es produiran canvis en la natura, un 7% canvis climàtics en variació del temps i de les estacions, o impacte en el turisme i un 6% un empitjorament de la qualitat de l'aire. En menor proporció, un 4% considera que afectarà a la salut de les persones, un 2% possibles inundacions o incendis i un 1% contaminació de l'aigua.

Segons l'ocupació, els directius, propietaris i comandaments intermedis són els que més freqüentment creuen que el principal impacte que tindrà el canvi climàtic a Andorra és la falta de neu (76%) seguit del personal administratiu i similars (72%).

Taula 22

En quina mesura creu vostè que el canvi climàtic és un problema greu actualment?

| % Horitzontals | | 1-4 no és un problema greu | 5-6 és un problema bastant greu | 7-10 és un problema molt greu |
|---|------------|----------------------------|---------------------------------|-------------------------------|
| Total | 749 | 3,0 | 11,0 | 84,5 |
| SEXE | | | | |
| Home | 381 | 4,6 | 12,1 | 81,7 |
| Dona | 368 | 1,4 | 9,9 | 87,5 |
| EDAT | | | | |
| De 18 a 24 anys | 69 | 0,0 | 11,8 | 88,2 |
| De 25 a 39 anys | 185 | 3,7 | 9,9 | 86,3 |
| De 40 a 54 anys | 245 | 2,5 | 10,3 | 85,9 |
| 55 o més anys | 251 | 3,8 | 12,3 | 80,9 |
| NACIONALITAT | | | | |
| Andorrana | 348 | 1,9 | 7,4 | 89,8 |
| Espanyola | 211 | 3,7 | 12,7 | 82,0 |
| Francesa | 29 | 0,0 | 17,8 | 82,2 |
| Portuguesa | 105 | 3,8 | 19,1 | 75,1 |
| Altres | 56 | 7,4 | 9,1 | 80,3 |
| NIVELL D'ESTUDIS | | | | |
| Estudis primaris no acabats o sense estudis | 17 | 6,3 | 12,6 | 64,0 |
| Estudis primaris o secundaris bàsics | 171 | 3,5 | 17,6 | 77,1 |
| Estudis secundaris superiors o FP | 293 | 3,8 | 9,7 | 85,9 |
| Estudis Universitaris | 265 | 1,7 | 7,9 | 89,5 |
| No contesta | 2 | 0,0 | 51,8 | 48,2 |
| OCUPACIÓ | | | | |
| Directius, propietaris i comandaments intermedis | 66 | 3,9 | 7,2 | 88,9 |
| Personal administratiu i similars | 109 | 0,7 | 4,4 | 92,5 |
| Professionals, tècnics i similars | 125 | 0,6 | 12,1 | 87,3 |
| Treballadors del comerç, hostaleria i serveis | 129 | 4,3 | 15,6 | 78,6 |
| Treballadors de la indústria, construcció i agricultura | 102 | 4,8 | 13,8 | 80,4 |
| Treballadors no qualificats | 63 | 4,1 | 12,8 | 80,2 |
| Jubilats | 94 | 4,6 | 11,4 | 82,9 |
| Estudiants | 17 | 0,0 | 0,0 | 100,0 |
| Mestresses de casa | 6 | 0,0 | 0,0 | 100,0 |
| Aturats i altres situacions | 34 | 0,0 | 15,6 | 78,0 |
| No contesta | 5 | 23,0 | 0,0 | 77,0 |

Taula 23

Vostè ha percebut el canvi climàtic?

| % Horitzontals | Sí | No | Ns/nc | |
|---|------------|-------------|--------------|------------|
| Total | 749 | 88,4 | 10,1 | 1,5 |
| SEXE | | | | |
| Home | 381 | 87,5 | 11,2 | 1,3 |
| Dona | 368 | 89,4 | 8,9 | 1,7 |
| EDAT | | | | |
| De 18 a 24 anys | 69 | 94,1 | 5,9 | 0,0 |
| De 25 a 39 anys | 185 | 87,0 | 11,2 | 1,9 |
| De 40 a 54 anys | 245 | 87,8 | 10,7 | 1,6 |
| 55 o més anys | 251 | 88,5 | 9,8 | 1,7 |
| NACIONALITAT | | | | |
| Andorrana | 348 | 89,3 | 10,4 | 0,3 |
| Espanyola | 211 | 85,7 | 10,2 | 4,1 |
| Francesa | 29 | 96,3 | 0,0 | 3,7 |
| Portuguesa | 105 | 88,9 | 10,3 | 0,7 |
| Altres | 56 | 87,9 | 12,1 | 0,0 |
| NIVELL D'ESTUDIS | | | | |
| Estudis primaris no acabats o sense estudis | 17 | 65,7 | 29,7 | 4,5 |
| Estudis primaris o secundaris bàsics | 171 | 84,6 | 14,3 | 1,1 |
| Estudis secundaris superiors o Formació Professional | 293 | 89,8 | 8,9 | 1,3 |
| Estudis Universitaris | 265 | 91,0 | 7,0 | 2,0 |
| No contesta | 2 | 48,2 | 51,8 | 0,0 |
| OCUPACIÓ | | | | |
| Directius, propietaris i comandaments intermedis | 66 | 89,2 | 6,8 | 3,9 |
| Personal administratiu i similars | 109 | 91,7 | 7,2 | 1,0 |
| Professionals, tècnics i similars | 125 | 92,4 | 6,7 | 0,9 |
| Treballadors del comerç, hostaleria i serveis | 129 | 88,3 | 9,3 | 2,3 |
| Treballadors de la indústria, construcció i agricultura | 102 | 87,7 | 12,3 | 0,0 |
| Treballadors no qualificats | 63 | 85,3 | 14,7 | 0,0 |
| Jubilats | 94 | 85,2 | 13,7 | 1,1 |
| Estudiants | 17 | 76,7 | 23,3 | 0,0 |
| Mestresses de casa | 6 | 87,1 | 12,9 | 0,0 |
| Aturats i altres situacions | 34 | 89,9 | 2,3 | 7,8 |
| No contesta | 5 | 53,9 | 46,1 | 0,0 |

Taula 23.1

(Als que han dit que han percebut el canvi climàtic) Quin²? (N=662)

| % Horitzontals | | Variacions en les temperatures | Neva menys | Canvis en les estacions | Variacions en els fenòmens meteorològics |
|---|------------|--------------------------------|-------------|-------------------------|--|
| Total | 662 | 42,0 | 36,0 | 23,8 | 18,2 |
| SEXE | | | | | |
| Home | 333 | 40,2 | 36,2 | 24,0 | 22,3 |
| Dona | 329 | 43,8 | 35,8 | 23,6 | 14,1 |
| EDAT | | | | | |
| De 18 a 24 anys | 65 | 43,8 | 53,1 | 18,8 | 21,9 |
| De 25 a 39 anys | 161 | 42,9 | 40,0 | 24,3 | 18,6 |
| De 40 a 54 anys | 215 | 38,9 | 34,6 | 28,2 | 16,8 |
| 55 o més anys | 222 | 43,7 | 29,3 | 20,7 | 18,3 |
| NACIONALITAT | | | | | |
| Andorrana | 311 | 41,3 | 41,0 | 25,4 | 18,9 |
| Espanyola | 181 | 46,9 | 24,9 | 23,1 | 20,7 |
| Francesca | 28 | 55,4 | 58,2 | 8,3 | 17,4 |
| Portuguesa | 94 | 31,2 | 33,3 | 28,0 | 14,1 |
| Altres | 49 | 41,1 | 37,4 | 16,9 | 13,2 |
| NIVELL D'ESTUDIS | | | | | |
| Estudis primaris no acabats o sense estudis | 11 | 38,3 | 6,9 | 38,3 | 9,6 |
| Estudis primaris o secundaris bàsics | 145 | 36,4 | 35,1 | 19,8 | 13,7 |
| Estudis secundaris superiors o FP | 264 | 41,9 | 38,8 | 25,9 | 16,6 |
| Estudis Universitaris | 241 | 45,3 | 34,9 | 23,4 | 23,2 |
| No contesta | 1 | 100,0 | 0,0 | 0,0 | 0,0 |
| OCUPACIÓ | | | | | |
| Directius, propietaris i comandaments intermedis | 59 | 45,3 | 22,7 | 30,6 | 24,0 |
| Personal administratiu i similars | 100 | 45,8 | 37,0 | 31,7 | 18,2 |
| Professionals, tècnics i similars | 115 | 44,4 | 39,6 | 26,6 | 13,6 |
| Treballadors del comerç, hostaleria i serveis | 114 | 43,7 | 41,9 | 16,8 | 16,5 |
| Treballadors de la indústria, construcció i agricultura | 89 | 36,4 | 37,7 | 18,5 | 20,0 |
| Treballadors no qualificats | 54 | 26,6 | 30,7 | 36,3 | 13,9 |
| Jubilats | 80 | 45,5 | 25,1 | 18,7 | 25,4 |
| Estudiants | 13 | 45,7 | 76,1 | 0,0 | 39,1 |
| Mestresses de casa | 5 | 14,8 | 70,5 | 14,8 | 0,0 |
| Aturats i altres situacions | 30 | 48,6 | 34,8 | 12,4 | 9,9 |
| No contesta | 3 | 0,0 | 0,0 | 100,0 | 0,0 |

² Només es mostren els percentatges que s'han mencionat amb més freqüència

Taula 24

Vostè personalment ha dut a terme alguna acció en els darrers sis mesos per contribuir a la lluita contra el canvi climàtic?

| % Horitzontals | | Sí | No | Ns/nc |
|---|------------|-------------|-------------|------------|
| Total | 749 | 62,7 | 34,3 | 3,1 |
| SEXE | | | | |
| Home | 381 | 59,8 | 37,5 | 2,7 |
| Dona | 368 | 65,6 | 30,9 | 3,5 |
| EDAT | | | | |
| De 18 a 24 anys | 69 | 73,5 | 26,5 | 0,0 |
| De 25 a 39 anys | 185 | 72,0 | 26,7 | 1,2 |
| De 40 a 54 anys | 245 | 61,8 | 36,7 | 1,6 |
| 55 o més anys | 251 | 53,6 | 39,6 | 6,8 |
| NACIONALITAT | | | | |
| Andorrana | 348 | 67,7 | 29,1 | 3,2 |
| Espanyola | 211 | 60,6 | 36,1 | 3,3 |
| Francesa | 29 | 63,8 | 28,8 | 7,4 |
| Portuguesa | 105 | 53,7 | 43,5 | 2,8 |
| Altres | 56 | 55,0 | 45,0 | 0,0 |
| NIVELL D'ESTUDIS | | | | |
| Estudis primaris no acabats o sense estudis | 17 | 42,3 | 51,4 | 6,3 |
| Estudis primaris o secundaris bàsics | 171 | 53,8 | 44,5 | 1,7 |
| Estudis secundaris superiors o Formació Professional | 293 | 61,9 | 36,1 | 2,0 |
| Estudis Universitaris | 265 | 70,2 | 24,8 | 5,0 |
| No contesta | 2 | 100,0 | 0,0 | 0,0 |
| OCUPACIÓ | | | | |
| Directius, propietaris i comandaments intermedis | 66 | 55,9 | 36,4 | 7,7 |
| Personal administratiu i similars | 109 | 71,7 | 28,3 | 0,0 |
| Professionals, tècnics i similars | 125 | 73,9 | 23,1 | 2,9 |
| Treballadors del comerç, hostaleria i serveis | 129 | 54,3 | 44,8 | 0,9 |
| Treballadors de la indústria, construcció i agricultura | 102 | 65,4 | 32,1 | 2,6 |
| Treballadors no qualificats | 63 | 51,6 | 45,1 | 3,4 |
| Jubilats | 94 | 52,1 | 39,9 | 8,0 |
| Estudiants | 17 | 100,0 | 0,0 | 0,0 |
| Mestresses de casa | 6 | 56,4 | 43,6 | 0,0 |
| Aturats i altres situacions | 34 | 60,9 | 35,9 | 3,2 |
| No contesta | 5 | 61,5 | 38,5 | 0,0 |

Taula 25.1

Ha comprat un cotxe nou i en la seva elecció ha tingut importància el baix consum de combustible.

| % Horitzontals | | Sí | No | No procedeix |
|---|------------|-------------|-------------|--------------|
| Total | 749 | 31,7 | 44,6 | 23,7 |
| SEXE | | | | |
| Home | 381 | 32,2 | 46,1 | 21,7 |
| Dona | 368 | 31,1 | 43,1 | 25,8 |
| EDAT | | | | |
| De 18 a 24 anys | 69 | 35,3 | 47,1 | 17,6 |
| De 25 a 39 anys | 185 | 32,9 | 44,7 | 22,4 |
| De 40 a 54 anys | 245 | 30,7 | 43,9 | 25,4 |
| 55 o més anys | 251 | 30,6 | 44,7 | 24,7 |
| NACIONALITAT | | | | |
| Andorrana | 348 | 34,8 | 44,1 | 21,2 |
| Espanyola | 211 | 30,4 | 40,5 | 29,1 |
| Francesa | 29 | 47,0 | 25,8 | 27,2 |
| Portuguesa | 105 | 23,9 | 53,8 | 22,3 |
| Altres | 56 | 24,0 | 56,3 | 19,8 |
| NIVELL D'ESTUDIS | | | | |
| Estudis primaris no acabats o sense estudis | 17 | 0,0 | 76,6 | 23,4 |
| Estudis primaris o secundaris bàsics | 171 | 22,7 | 49,1 | 28,2 |
| Estudis secundaris superiors o Formació Professional | 293 | 31,0 | 44,4 | 24,6 |
| Estudis Universitaris | 265 | 40,1 | 39,9 | 20,0 |
| No contesta | 2 | 48,2 | 51,8 | 0,0 |
| OCUPACIÓ | | | | |
| Directius, propietaris i comandaments intermedis | 66 | 35,1 | 45,1 | 19,8 |
| Personal administratiu i similars | 109 | 38,4 | 40,6 | 21,0 |
| Professionals, tècnics i similars | 125 | 40,5 | 37,6 | 21,8 |
| Treballadors del comerç, hostaleria i serveis | 129 | 29,9 | 49,2 | 21,0 |
| Treballadors de la indústria, construcció i agricultura | 102 | 27,1 | 47,3 | 25,6 |
| Treballadors no qualificats | 63 | 24,8 | 51,9 | 23,3 |
| Jubilats | 94 | 25,1 | 42,2 | 32,7 |
| Estudiants | 17 | 35,0 | 30,0 | 35,0 |
| Mestresses de casa | 6 | 43,6 | 25,7 | 30,7 |
| Aturats i altres situacions | 34 | 17,2 | 61,5 | 21,2 |
| No contesta | 5 | 38,5 | 46,1 | 15,4 |

Taula 25.2

Fa servir alternatives a l'ús del cotxe particular més respectuoses amb el medi ambient, com anar caminant, en bicicleta, transport públic o compartir el cotxe

| % Horitzontals | | Sí | No | No procedeix |
|---|------------|-------------|-------------|---------------------|
| Total | 749 | 77,4 | 21,3 | 1,3 |
| SEXE | | | | |
| Home | 381 | 75,9 | 23,0 | 1,0 |
| Dona | 368 | 79,0 | 19,4 | 1,6 |
| EDAT | | | | |
| De 18 a 24 anys | 69 | 88,2 | 11,8 | 0,0 |
| De 25 a 39 anys | 185 | 75,2 | 24,2 | 0,6 |
| De 40 a 54 anys | 245 | 76,5 | 22,6 | 0,9 |
| 55 o més anys | 251 | 77,0 | 20,4 | 2,6 |
| NACIONALITAT | | | | |
| Andorrana | 348 | 74,5 | 24,6 | 0,8 |
| Espanyola | 211 | 81,0 | 16,7 | 2,3 |
| Francesa | 29 | 66,4 | 29,8 | 3,7 |
| Portuguesa | 105 | 78,4 | 20,5 | 1,0 |
| Altres | 56 | 85,4 | 14,6 | 0,0 |
| NIVELL D'ESTUDIS | | | | |
| Estudis primaris no acabats o sense estudis | 17 | 81,1 | 18,9 | 0,0 |
| Estudis primaris o secundaris bàsics | 171 | 84,3 | 14,0 | 1,7 |
| Estudis secundaris superiors o Formació Professional | 293 | 75,6 | 23,9 | 0,5 |
| Estudis Universitaris | 265 | 75,4 | 22,5 | 2,0 |
| No contesta | 2 | 0,0 | 100,0 | 0,0 |
| OCUPACIÓ | | | | |
| Directius, propietaris i comandaments intermedis | 66 | 67,4 | 32,6 | 0,0 |
| Personal administratiu i similars | 109 | 72,3 | 26,6 | 1,0 |
| Professionals, tècnics i similars | 125 | 73,5 | 24,8 | 1,7 |
| Treballadors del comerç, hostaleria i serveis | 129 | 84,0 | 15,2 | 0,8 |
| Treballadors de la indústria, construcció i agricultura | 102 | 71,7 | 27,5 | 0,8 |
| Treballadors no qualificats | 63 | 83,4 | 14,9 | 1,7 |
| Jubilats | 94 | 79,5 | 18,2 | 2,3 |
| Estudiants | 17 | 100,0 | 0,0 | 0,0 |
| Mestresses de casa | 6 | 56,4 | 43,6 | 0,0 |
| Aturats i altres situacions | 34 | 95,4 | 0,0 | 4,6 |
| No contesta | 5 | 77,0 | 23,0 | 0,0 |

Taula 25.3

Ha millorat l'aïllament de la seva llar per reduir el consum d'energia

| % Horitzontals | | Sí | No | No procedeix |
|---|------------|-------------|-------------|--------------|
| Total | 749 | 50,3 | 34,2 | 15,5 |
| SEXE | | | | |
| Home | 381 | 52,2 | 35,5 | 12,4 |
| Dona | 368 | 48,3 | 32,9 | 18,8 |
| EDAT | | | | |
| De 18 a 24 anys | 69 | 52,9 | 38,2 | 8,8 |
| De 25 a 39 anys | 185 | 43,5 | 39,1 | 17,4 |
| De 40 a 54 anys | 245 | 50,8 | 33,9 | 15,4 |
| 55 o més anys | 251 | 54,0 | 29,8 | 16,2 |
| NACIONALITAT | | | | |
| Andorrana | 348 | 55,0 | 29,9 | 15,1 |
| Espanyola | 211 | 47,3 | 37,3 | 15,5 |
| Francesa | 29 | 42,1 | 35,9 | 22,1 |
| Portuguesa | 105 | 48,4 | 34,2 | 17,5 |
| Altres | 56 | 40,2 | 48,2 | 11,6 |
| NIVELL D'ESTUDIS | | | | |
| Estudis primaris no acabats o sense estudis | 17 | 42,3 | 53,1 | 4,5 |
| Estudis primaris o secundaris bàsics | 171 | 43,4 | 38,4 | 18,2 |
| Estudis secundaris superiors o Formació Professional | 293 | 57,1 | 28,1 | 14,8 |
| Estudis Universitaris | 265 | 48,1 | 36,9 | 15,1 |
| No contesta | 2 | 0,0 | 51,8 | 48,2 |
| OCUPACIÓ | | | | |
| Directius, propietaris i comandaments intermedis | 66 | 61,9 | 29,3 | 8,8 |
| Personal administratiu i similars | 109 | 49,4 | 33,1 | 17,5 |
| Professionals, tècnics i similars | 125 | 49,2 | 38,1 | 12,8 |
| Treballadors del comerç, hostaleria i serveis | 129 | 45,1 | 36,5 | 18,4 |
| Treballadors de la indústria, construcció i agricultura | 102 | 51,8 | 35,3 | 12,9 |
| Treballadors no qualificats | 63 | 48,9 | 34,8 | 16,3 |
| Jubilats | 94 | 55,9 | 25,1 | 19,1 |
| Estudiants | 17 | 70,0 | 18,3 | 11,7 |
| Mestresses de casa | 6 | 38,6 | 25,7 | 35,7 |
| Aturats i altres situacions | 34 | 29,9 | 51,2 | 18,9 |
| No contesta | 5 | 38,5 | 61,5 | 0,0 |

Taula 25.4

Ha comprat una casa amb baix consum energètic

| % Horitzontals | | Sí | No | No procedeix |
|---|------------|------------|-------------|--------------|
| Total | 749 | 8,1 | 60,7 | 31,2 |
| SEXE | | | | |
| Home | 381 | 10,4 | 63,1 | 26,5 |
| Dona | 368 | 5,8 | 58,2 | 36,0 |
| EDAT | | | | |
| De 18 a 24 anys | 69 | 11,8 | 58,8 | 29,4 |
| De 25 a 39 anys | 185 | 6,8 | 61,5 | 31,7 |
| De 40 a 54 anys | 245 | 8,2 | 60,8 | 31,0 |
| 55 o més anys | 251 | 8,1 | 60,4 | 31,5 |
| NACIONALITAT | | | | |
| Andorrana | 348 | 7,1 | 61,8 | 31,1 |
| Espanyola | 211 | 7,9 | 57,8 | 34,3 |
| Francesa | 29 | 12,8 | 47,9 | 39,3 |
| Portuguesa | 105 | 9,8 | 64,2 | 26,0 |
| Altres | 56 | 10,3 | 64,5 | 25,2 |
| NIVELL D'ESTUDIS | | | | |
| Estudis primaris no acabats o sense estudis | 17 | 6,3 | 78,3 | 15,4 |
| Estudis primaris o secundaris bàsics | 171 | 7,7 | 61,4 | 30,9 |
| Estudis secundaris superiors o Formació Professional | 293 | 8,3 | 62,1 | 29,6 |
| Estudis Universitaris | 265 | 8,4 | 57,2 | 34,4 |
| No contesta | 2 | 0,0 | 100,0 | 0,0 |
| OCUPACIÓ | | | | |
| Directius, propietaris i comandaments intermedis | 66 | 13,9 | 61,2 | 24,9 |
| Personal administratiu i similars | 109 | 7,6 | 58,4 | 34,0 |
| Professionals, tècnics i similars | 125 | 9,6 | 56,9 | 33,5 |
| Treballadors del comerç, hostaleria i serveis | 129 | 8,6 | 60,4 | 31,1 |
| Treballadors de la indústria, construcció i agricultura | 102 | 13,3 | 62,3 | 24,4 |
| Treballadors no qualificats | 63 | 4,1 | 64,7 | 31,2 |
| Jubilats | 94 | 3,4 | 51,3 | 45,3 |
| Estudiants | 17 | 0,0 | 76,7 | 23,3 |
| Mestresses de casa | 6 | 17,9 | 64,3 | 17,9 |
| Aturats i altres situacions | 34 | 0,0 | 86,8 | 13,2 |
| No contesta | 5 | 0,0 | 61,5 | 38,5 |

Taula 25.5

Quan compra un electrodomèstic el tria principalment perquè té millor eficiència energètica que altres models

| % Horitzontals | | Sí | No | No procedeix |
|---|------------|-------------|-------------|--------------|
| Total | 749 | 74,1 | 19,5 | 6,3 |
| SEXE | | | | |
| Home | 381 | 74,1 | 20,8 | 5,1 |
| Dona | 368 | 74,2 | 18,2 | 7,6 |
| EDAT | | | | |
| De 18 a 24 anys | 69 | 52,9 | 32,4 | 14,7 |
| De 25 a 39 anys | 185 | 75,2 | 18,0 | 6,8 |
| De 40 a 54 anys | 245 | 79,0 | 17,9 | 3,1 |
| 55 o més anys | 251 | 74,5 | 18,7 | 6,8 |
| NACIONALITAT | | | | |
| Andorrana | 348 | 72,2 | 19,6 | 8,2 |
| Espanyola | 211 | 75,8 | 18,7 | 5,5 |
| Francesa | 29 | 76,9 | 20,4 | 2,7 |
| Portuguesa | 105 | 74,5 | 23,8 | 1,7 |
| Altres | 56 | 78,3 | 13,5 | 8,2 |
| NIVELL D'ESTUDIS | | | | |
| Estudis primaris no acabats o sense estudis | 17 | 53,1 | 36,0 | 10,8 |
| Estudis primaris o secundaris bàsics | 171 | 72,6 | 18,7 | 8,7 |
| Estudis secundaris superiors o Formació Professional | 293 | 76,2 | 19,3 | 4,5 |
| Estudis Universitaris | 265 | 74,4 | 19,0 | 6,6 |
| No contesta | 2 | 48,2 | 51,8 | 0,0 |
| OCUPACIÓ | | | | |
| Directius, propietaris i comandaments intermedis | 66 | 81,6 | 17,3 | 1,2 |
| Personal administratiu i similars | 109 | 72,3 | 17,8 | 9,9 |
| Professionals, tècnics i similars | 125 | 79,5 | 16,3 | 4,2 |
| Treballadors del comerç, hostaleria i serveis | 129 | 75,5 | 18,2 | 6,3 |
| Treballadors de la indústria, construcció i agricultura | 102 | 78,9 | 19,2 | 1,9 |
| Treballadors no qualificats | 63 | 67,4 | 25,0 | 7,6 |
| Jubilats | 94 | 74,9 | 17,1 | 8,0 |
| Estudiants | 17 | 53,3 | 23,3 | 23,3 |
| Mestresses de casa | 6 | 69,3 | 30,7 | 0,0 |
| Aturats i altres situacions | 34 | 50,0 | 40,5 | 9,5 |
| No contesta | 5 | 61,5 | 15,4 | 23,0 |

Taula 25.6

Ha instal·lat en la seva llar algun equipament per generar electricitat renovable (per exemple, panells solars)

| % Horitzontals | | Sí | No | No procedeix |
|---|------------|------------|-------------|--------------|
| Total | 749 | 4,5 | 69,9 | 25,7 |
| SEXE | | | | |
| Home | 381 | 4,9 | 72,5 | 22,5 |
| Dona | 368 | 3,9 | 67,2 | 28,9 |
| EDAT | | | | |
| De 18 a 24 anys | 69 | 5,9 | 76,5 | 17,6 |
| De 25 a 39 anys | 185 | 1,9 | 68,9 | 29,2 |
| De 40 a 54 anys | 245 | 5,3 | 69,3 | 25,4 |
| 55 o més anys | 251 | 5,1 | 69,4 | 25,5 |
| NACIONALITAT | | | | |
| Andorrana | 348 | 6,7 | 71,4 | 21,9 |
| Espanyola | 211 | 1,4 | 67,7 | 30,9 |
| Francesa | 29 | 6,4 | 61,7 | 31,9 |
| Portuguesa | 105 | 3,4 | 66,3 | 30,3 |
| Altres | 56 | 2,7 | 79,7 | 17,6 |
| NIVELL D'ESTUDIS | | | | |
| Estudis primaris no acabats o sense estudis | 17 | 6,3 | 78,3 | 15,4 |
| Estudis primaris o secundaris bàsics | 171 | 2,5 | 66,0 | 31,4 |
| Estudis secundaris superiors o Formació Professional | 293 | 4,7 | 70,5 | 24,8 |
| Estudis Universitaris | 265 | 5,3 | 70,9 | 23,7 |
| No contesta | 2 | 0,0 | 100,0 | 0,0 |
| OCUPACIÓ | | | | |
| Directius, propietaris i comandaments intermedis | 66 | 2,8 | 70,3 | 26,9 |
| Personal administratiu i similars | 109 | 3,2 | 72,5 | 24,3 |
| Professionals, tècnics i similars | 125 | 8,1 | 70,7 | 21,2 |
| Treballadors del comerç, hostaleria i serveis | 129 | 0,8 | 76,5 | 22,7 |
| Treballadors de la indústria, construcció i agricultura | 102 | 7,1 | 67,5 | 25,4 |
| Treballadors no qualificats | 63 | 7,8 | 56,1 | 36,1 |
| Jubilats | 94 | 3,4 | 62,7 | 33,9 |
| Estudiants | 17 | 0,0 | 76,7 | 23,3 |
| Mestresses de casa | 6 | 0,0 | 100,0 | 0,0 |
| Aturats i altres situacions | 34 | 0,0 | 83,3 | 16,7 |
| No contesta | 5 | 30,9 | 23,0 | 46,1 |

Taula 25.7

Compra aliments de producció local i de temporada, sempre que sigui possible

| Horitzontals | Sí | No | No procedeix | |
|---|------------|-------------|---------------------|------------|
| Total | 749 | 88,6 | 9,5 | 1,9 |
| SEXE | | | | |
| Home | 381 | 85,0 | 12,1 | 2,9 |
| Dona | 368 | 92,3 | 6,9 | 0,8 |
| EDAT | | | | |
| De 18 a 24 anys | 69 | 79,4 | 14,7 | 5,9 |
| De 25 a 39 anys | 185 | 88,2 | 11,2 | 0,6 |
| De 40 a 54 anys | 245 | 90,3 | 8,8 | 0,9 |
| 55 o més anys | 251 | 89,8 | 7,7 | 2,6 |
| NACIONALITAT | | | | |
| Andorrana | 348 | 87,6 | 10,0 | 2,3 |
| Espanyola | 211 | 91,9 | 7,2 | 0,9 |
| Francesa | 29 | 84,9 | 11,4 | 3,7 |
| Portuguesa | 105 | 89,7 | 8,5 | 1,7 |
| Altres | 56 | 82,0 | 16,1 | 1,9 |
| NIVELL D'ESTUDIS | | | | |
| Estudis primaris no acabats o sense estudis | 17 | 76,6 | 23,4 | 0,0 |
| Estudis primaris o secundaris bàsics | 171 | 89,7 | 6,9 | 3,4 |
| Estudis secundaris superiors o Formació Professional | 293 | 87,8 | 10,1 | 2,1 |
| Estudis Universitaris | 265 | 90,3 | 9,4 | 0,3 |
| No contesta | 2 | 0,0 | 51,8 | 48,2 |
| OCUPACIÓ | | | | |
| Directius, propietaris i comandaments intermedis | 66 | 92,0 | 8,0 | 0,0 |
| Personal administratiu i similars | 109 | 89,0 | 10,3 | 0,7 |
| Professionals, tècnics i similars | 125 | 91,8 | 8,2 | 0,0 |
| Treballadors del comerç, hostaleria i serveis | 129 | 85,3 | 12,3 | 2,4 |
| Treballadors de la indústria, construcció i agricultura | 102 | 84,5 | 11,8 | 3,7 |
| Treballadors no qualificats | 63 | 85,7 | 11,1 | 3,2 |
| Jubilats | 94 | 90,1 | 7,7 | 2,3 |
| Estudiants | 17 | 100,0 | 0,0 | 0,0 |
| Mestresses de casa | 6 | 100,0 | 0,0 | 0,0 |
| Aturats i altres situacions | 34 | 85,6 | 8,0 | 6,4 |
| No contesta | 5 | 100,0 | 0,0 | 0,0 |

Taula 25.8

Evita prendre vols de curta distància, sempre que sigui possible

| % Horitzontals | Sí | No | No procedeix | |
|---|------------|-------------|--------------|-------------|
| Total | 749 | 51,6 | 16,4 | 32,0 |
| SEXE | | | | |
| Home | 381 | 51,3 | 16,1 | 32,6 |
| Dona | 368 | 51,9 | 16,8 | 31,3 |
| EDAT | | | | |
| De 18 a 24 anys | 69 | 61,8 | 8,8 | 29,4 |
| De 25 a 39 anys | 185 | 54,7 | 21,7 | 23,6 |
| De 40 a 54 anys | 245 | 51,7 | 16,6 | 31,7 |
| 55 o més anys | 251 | 46,4 | 14,5 | 39,1 |
| NACIONALITAT | | | | |
| Andorrana | 348 | 54,5 | 15,2 | 30,3 |
| Espanyola | 211 | 53,0 | 16,8 | 30,2 |
| Francesa | 29 | 35,6 | 30,3 | 34,1 |
| Portuguesa | 105 | 46,8 | 11,9 | 41,2 |
| Altres | 56 | 45,0 | 24,4 | 30,6 |
| NIVELL D'ESTUDIS | | | | |
| Estudis primaris no acabats o sense estudis | 17 | 17,1 | 29,7 | 53,1 |
| Estudis primaris o secundaris bàsics | 171 | 40,7 | 14,6 | 44,8 |
| Estudis secundaris superiors o Formació Professional | 293 | 57,1 | 13,2 | 29,8 |
| Estudis Universitaris | 265 | 55,2 | 20,6 | 24,2 |
| No contesta | 2 | 0,0 | 0,0 | 100,0 |
| OCUPACIÓ | | | | |
| Directius, propietaris i comandaments intermedis | 66 | 65,1 | 15,8 | 19,1 |
| Personal administratiu i similars | 109 | 53,7 | 16,2 | 30,1 |
| Professionals, tècnics i similars | 125 | 63,4 | 18,2 | 18,4 |
| Treballadors del comerç, hostaleria i serveis | 129 | 47,4 | 16,0 | 36,5 |
| Treballadors de la indústria, construcció i agricultura | 102 | 43,1 | 19,6 | 37,3 |
| Treballadors no qualificats | 63 | 57,6 | 10,2 | 32,3 |
| Jubilats | 94 | 36,5 | 19,4 | 44,1 |
| Estudiants | 17 | 65,0 | 11,7 | 23,3 |
| Mestresses de casa | 6 | 51,4 | 17,9 | 30,7 |
| Aturats i altres situacions | 34 | 41,6 | 8,9 | 49,6 |
| No contesta | 5 | 38,5 | 23,0 | 38,5 |

Taula 25.9

Intenta reduir els residus i els separa per reciclar

| % Horitzontals | | Sí | No | No procedeix |
|---|------------|-------------|------------|--------------|
| Total | 749 | 95,7 | 4,3 | 0,0 |
| SEXE | | | | |
| Home | 381 | 94,9 | 5,1 | 0,0 |
| Dona | 368 | 96,5 | 3,5 | 0,0 |
| EDAT | | | | |
| De 18 a 24 anys | 69 | 100,0 | 0,0 | 0,0 |
| De 25 a 39 anys | 185 | 91,9 | 8,1 | 0,0 |
| De 40 a 54 anys | 245 | 95,0 | 5,0 | 0,0 |
| 55 o més anys | 251 | 97,9 | 2,1 | 0,0 |
| NACIONALITAT | | | | |
| Andorrana | 348 | 94,9 | 5,1 | 0,0 |
| Espanyola | 211 | 96,3 | 3,7 | 0,0 |
| Francesa | 29 | 96,0 | 4,0 | 0,0 |
| Portuguesa | 105 | 98,2 | 1,8 | 0,0 |
| Altres | 56 | 93,2 | 6,8 | 0,0 |
| NIVELL D'ESTUDIS | | | | |
| Estudis primaris no acabats o sense estudis | 17 | 95,5 | 4,5 | 0,0 |
| Estudis primaris o secundaris bàsics | 171 | 97,1 | 2,9 | 0,0 |
| Estudis secundaris superiors o Formació Professional | 293 | 93,5 | 6,5 | 0,0 |
| Estudis Universitaris | 265 | 97,1 | 2,9 | 0,0 |
| No contesta | 2 | 100,0 | 0,0 | 0,0 |
| OCUPACIÓ | | | | |
| Directius, propietaris i comandaments intermedis | 66 | 97,2 | 2,8 | 0,0 |
| Personal administratiu i similars | 109 | 97,6 | 2,4 | 0,0 |
| Professionals, tècnics i similars | 125 | 93,3 | 6,7 | 0,0 |
| Treballadors del comerç, hostaleria i serveis | 129 | 94,0 | 6,0 | 0,0 |
| Treballadors de la indústria, construcció i agricultura | 102 | 97,4 | 2,6 | 0,0 |
| Treballadors no qualificats | 63 | 93,9 | 6,1 | 0,0 |
| Jubilats | 94 | 96,9 | 3,1 | 0,0 |
| Estudiants | 17 | 100,0 | 0,0 | 0,0 |
| Mestresses de casa | 6 | 100,0 | 0,0 | 0,0 |
| Aturats i altres situacions | 34 | 94,3 | 5,7 | 0,0 |
| No contesta | 5 | 84,6 | 15,4 | 0,0 |

Taula 25.10

Intenta reduir el consum d'articles d'un sol ús, per exemple, bosses de plàstic del supermercat, excés d'embalatge, sempre que sigui possible

| % Horitzontals | | Sí | No | No procedeix |
|---|------------|-------------|------------|---------------------|
| Total | 749 | 96,1 | 3,5 | 0,4 |
| SEXE | | | | |
| Home | 381 | 96,5 | 3,0 | 0,5 |
| Dona | 368 | 95,8 | 3,9 | 0,3 |
| EDAT | | | | |
| De 18 a 24 anys | 69 | 94,1 | 5,9 | 0,0 |
| De 25 a 39 anys | 185 | 95,0 | 4,3 | 0,6 |
| De 40 a 54 anys | 245 | 97,5 | 2,2 | 0,3 |
| 55 o més anys | 251 | 96,2 | 3,4 | 0,4 |
| NACIONALITAT | | | | |
| Andorrana | 348 | 96,1 | 3,9 | 0,0 |
| Espanyola | 211 | 98,2 | 0,9 | 0,9 |
| Francesa | 29 | 89,2 | 7,1 | 3,7 |
| Portuguesa | 105 | 95,7 | 4,3 | 0,0 |
| Altres | 56 | 93,2 | 6,8 | 0,0 |
| NIVELL D'ESTUDIS | | | | |
| Estudis primaris no acabats o sense estudis | 17 | 95,5 | 4,5 | 0,0 |
| Estudis primaris o secundaris bàsics | 171 | 95,6 | 3,7 | 0,6 |
| Estudis secundaris superiors o Formació Professional | 293 | 97,0 | 2,7 | 0,3 |
| Estudis Universitaris | 265 | 95,5 | 4,1 | 0,4 |
| No contesta | 2 | 100,0 | 0,0 | 0,0 |
| OCUPACIÓ | | | | |
| Directius, propietaris i comandaments intermedis | 66 | 95,6 | 4,4 | 0,0 |
| Personal administratiu i similars | 109 | 99,3 | 0,7 | 0,0 |
| Professionals, tècnics i similars | 125 | 94,0 | 5,1 | 0,9 |
| Treballadors del comerç, hostaleria i serveis | 129 | 94,6 | 4,8 | 0,6 |
| Treballadors de la indústria, construcció i agricultura | 102 | 99,2 | 0,8 | 0,0 |
| Treballadors no qualificats | 63 | 93,9 | 6,1 | 0,0 |
| Jubilats | 94 | 97,7 | 1,1 | 1,1 |
| Estudiants | 17 | 88,3 | 11,7 | 0,0 |
| Mestresses de casa | 6 | 82,1 | 17,9 | 0,0 |
| Aturats i altres situacions | 34 | 96,8 | 3,2 | 0,0 |
| No contesta | 5 | 100,0 | 0,0 | 0,0 |

Taula 26

Creu que el canvi climàtic pot afectar al país?

| % Horitzontals | | Sí | No | Ns/nc |
|---|------------|-------------|------------|------------|
| Total | 749 | 93,6 | 3,9 | 2,5 |
| SEXE | | | | |
| Home | 381 | 93,0 | 5,1 | 1,9 |
| Dona | 368 | 94,3 | 2,6 | 3,1 |
| EDAT | | | | |
| De 18 a 24 anys | 69 | 97,1 | 0,0 | 2,9 |
| De 25 a 39 anys | 185 | 95,0 | 3,1 | 1,9 |
| De 40 a 54 anys | 245 | 94,7 | 3,4 | 1,9 |
| 55 o més anys | 251 | 90,6 | 6,0 | 3,4 |
| NACIONALITAT | | | | |
| Andorrana | 348 | 96,3 | 1,7 | 2,0 |
| Espanyola | 211 | 95,3 | 3,5 | 1,2 |
| Francesa | 29 | 92,3 | 7,7 | 0,0 |
| Portuguesa | 105 | 86,1 | 7,3 | 6,6 |
| Altres | 56 | 86,0 | 10,6 | 3,4 |
| NIVELL D'ESTUDIS | | | | |
| Estudis primaris no acabats o sense estudis | 17 | 76,6 | 12,6 | 10,8 |
| Estudis primaris o secundaris bàsics | 171 | 87,0 | 7,8 | 5,2 |
| Estudis secundaris superiors o Formació Professional | 293 | 96,8 | 1,5 | 1,6 |
| Estudis Universitaris | 265 | 95,9 | 3,4 | 0,7 |
| No contesta | 2 | 48,2 | 0,0 | 51,8 |
| OCUPACIÓ | | | | |
| Directius, propietaris i comandaments intermedis | 66 | 91,2 | 7,2 | 1,6 |
| Personal administratiu i similars | 109 | 96,6 | 3,4 | 0,0 |
| Professionals, tècnics i similars | 125 | 98,2 | 1,8 | 0,0 |
| Treballadors del comerç, hostaleria i serveis | 129 | 94,2 | 4,6 | 1,2 |
| Treballadors de la indústria, construcció i agricultura | 102 | 88,8 | 6,9 | 4,2 |
| Treballadors no qualificats | 63 | 80,8 | 4,1 | 15,1 |
| Jubilats | 94 | 96,6 | 2,3 | 1,1 |
| Estudiants | 17 | 100,0 | 0,0 | 0,0 |
| Mestresses de casa | 6 | 100,0 | 0,0 | 0,0 |
| Aturats i altres situacions | 34 | 94,5 | 2,3 | 3,2 |
| No contesta | 5 | 100,0 | 0,0 | 0,0 |

Taula 26.1

Als que han dit que el canvi climàtic sí pot afectar al país (N=701)

| % Horitzontals | | Falta de neu | Problemes de disponibilitat d'aigua | Canvi de les temperatures | Canvis en la natura |
|---|------------|--------------|-------------------------------------|---------------------------|---------------------|
| Total | 701 | 67,8 | 8,1 | 12,9 | 7,9 |
| SEXE | | | | | |
| Home | 354 | 71,0 | 7,1 | 13,1 | 6,0 |
| Dona | 347 | 64,6 | 9,0 | 12,7 | 9,8 |
| EDAT | | | | | |
| De 18 a 24 anys | 67 | 66,7 | 3,0 | 9,1 | 15,2 |
| De 25 a 39 anys | 175 | 70,6 | 6,5 | 12,4 | 7,2 |
| De 40 a 54 anys | 232 | 66,2 | 8,9 | 12,3 | 5,3 |
| 55 o més anys | 227 | 67,6 | 9,9 | 15,0 | 8,9 |
| NACIONALITAT | | | | | |
| Andorrana | 335 | 71,0 | 8,9 | 11,1 | 9,6 |
| Espanyola | 201 | 63,2 | 9,4 | 14,0 | 6,1 |
| Francesa | 26 | 85,8 | 10,9 | 18,6 | 6,9 |
| Portuguesa | 91 | 59,2 | 4,6 | 15,6 | 6,3 |
| Altres | 48 | 70,8 | 1,6 | 12,7 | 7,1 |
| NIVELL D'ESTUDIS | | | | | |
| Estudis primaris no acabats o sense estudis | 13 | 53,0 | 0,0 | 0,0 | 8,2 |
| Estudis primaris o secundaris bàsics | 149 | 59,4 | 10,1 | 13,5 | 5,1 |
| Estudis secundaris superiors o Formació Professional | 284 | 68,0 | 5,0 | 13,8 | 7,4 |
| Estudis Universitaris | 254 | 73,2 | 10,7 | 12,3 | 10,1 |
| No contesta | 1 | 100,0 | 0,0 | 0,0 | 0,0 |
| OCUPACIÓ | | | | | |
| Directius, propietaris i comandaments intermedis | 60 | 75,7 | 14,4 | 27,8 | 8,5 |
| Personal administratiu i similars | 106 | 72,4 | 13,1 | 15,7 | 5,6 |
| Professionals, tècnics i similars | 123 | 71,8 | 8,8 | 7,4 | 7,7 |
| Treballadors del comerç, hostaleria i serveis | 121 | 71,5 | 5,6 | 13,0 | 6,7 |
| Treballadors de la indústria, construcció i agricultura | 90 | 66,7 | 4,1 | 13,0 | 4,9 |
| Treballadors no qualificats | 51 | 50,5 | 7,2 | 7,3 | 7,0 |
| Jubilats | 90 | 66,9 | 9,4 | 13,0 | 9,4 |
| Estudiants | 17 | 58,4 | 0,0 | 11,7 | 35,0 |
| Mestresses de casa | 6 | 43,6 | 0,0 | 12,9 | 17,9 |
| Aturats i altres situacions | 32 | 58,3 | 2,4 | 3,4 | 7,2 |
| No contesta | 5 | 23,0 | 0,0 | 23,0 | 15,4 |