

# L'OBSERVATORI CRES-IEA

**Segon trimestre del 2020  
(Després del confinament COVID-19)**

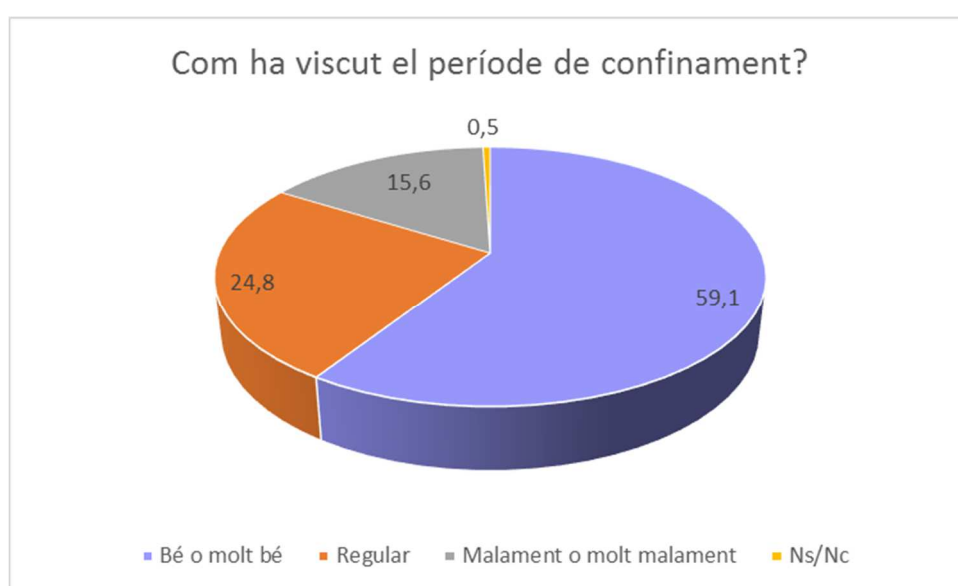
**PERÍODE CONFINAMENT**

**Centre de Recerca Sociològica  
Institut d'Estudis Andorrans**

## PERÍODE DE CONFINAMENT

Em podria dir com ha viscut/experimentat el període de confinament?

	freqüències	Percentatges
<b>Total</b>	<b>749</b>	<b>100</b>
<b>Molt bé</b>	111	14,8
<b>Raonablement bé</b>	332	44,3
<b>Regular</b>	186	24,8
<b>Malament</b>	79	10,5
<b>Molt malament</b>	38	5,1



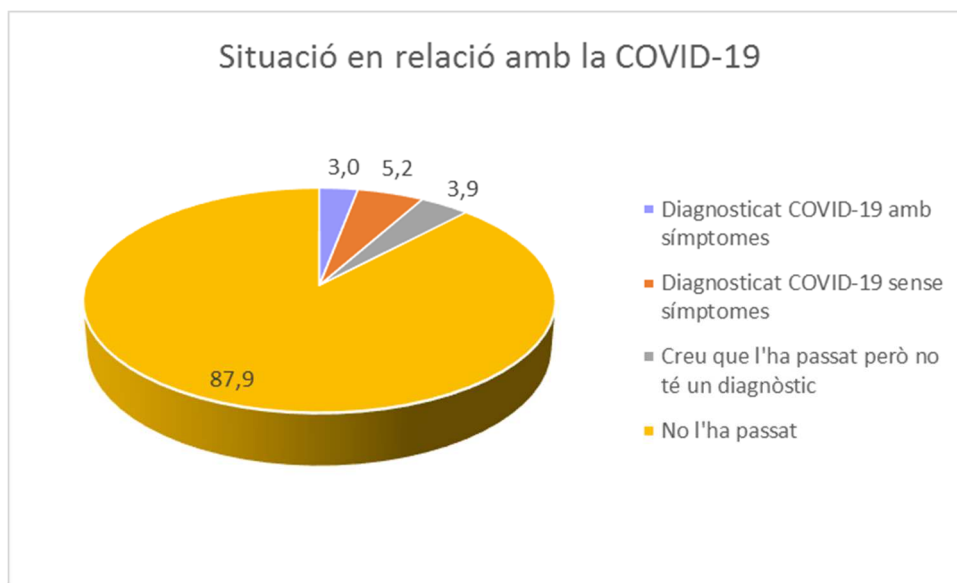
La majoria dels enquestats (59%) diuen que han passat el confinament bé (un 15% molt bé i un 44% bastant bé), un 25% regular i prop d'un 16% malament (un 10,5% malament i un 5% molt malament).

Segons la nacionalitat, els que més diuen que han viscut bé o molt bé el període de confinament són els francesos (prop del 70%) i els andorrans (64%), mentre que els enquestats de nacionalitat portuguesa són els que menys ho diuen (40%) i són els que més han dit que ho han passat regular (36%) i malament o molt malament (24%). Per ocupació s'observa que els estudiants i els jubilats són els que més diuen que han passat bé o molt bé aquest període (un 75% i un 66%, respectivament), mentre que els que menys ho diuen són els treballadors no qualificats, els aturats o els que estaven de baixa (entre un 43% i un 44%) i són els que més diuen que ho han passat malament o molt malament.

El percentatge d'enquestats que diuen que ho han passat malament o molt malament durant el confinament és una mica superior entre les dones, les persones de més edat i amb menys nivell d'estudis, i entre les persones que viuen soles o en llars amb cinc o més persones, i també en les llars monoparentals (persona que viu amb fills/es però sense parella), tot i que aquestes diferències no són estadísticament significatives. També ho valoren més negativament les persones que no tenen balcó o terrassa al seu habitatge.

## En relació amb la COVID-19

	freqüències	Percentatges
<b>Total</b>	<b>749</b>	<b>100</b>
<b>Ha estat diagnosticat de la COVID-19 (prova PCR) i ha tingut símptomes</b>	23	3,0
<b>Ha estat diagnosticat de la COVID-19 (prova PCR) sense símptomes</b>	39	5,2
<b>Creu que l'ha passat però no té un diagnòstic (o tenia anticossos però la PCR li va sortir negativa o directament no se la va fer)</b>	29	3,9
<b>No l'ha passat</b>	658	87,9



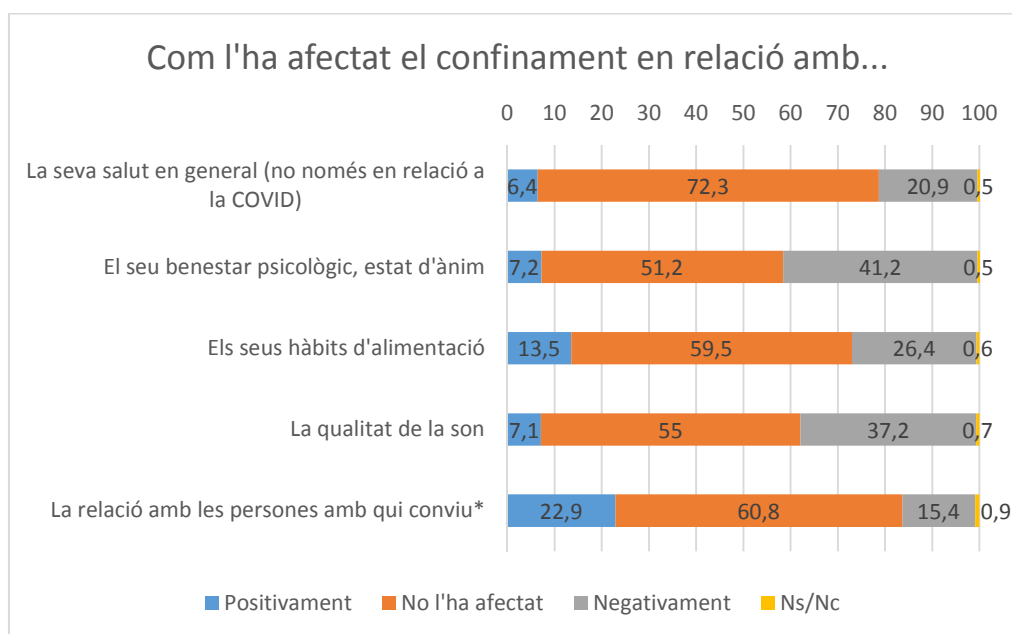
El 88% de la població diu que no ha passat la COVID-19, un 8% ha estat diagnosticat/ada amb una prova PCR (un 5% no ha tingut símptomes i un 3% sí n'ha tingut), mentre que un 4% creu que l'ha passat tot i que no té un diagnòstic mitjançant una prova PCR (tenia anticossos però la PCR li va sortir negativa o no se la va fer).

No s'observen diferències estadísticament significatives en funció de les variables analitzades.

**Digui'm com l'ha afectat el confinament en relació als següents aspectes (positivament, negativament, o no l'ha afectat)**

Percentatges	Positivament	No l'ha afectat	Negativament	Ns/Nc	Diferència afectació positiva-negativa
<b>La seva salut en general (no només en relació a la COVID)</b>	6,4	72,3	20,9	0,5	<b>-14,5</b>
<b>El seu benestar psicològic, estat d'ànim</b>	7,2	51,2	41,2	0,5	<b>-34,0</b>
<b>Els seus hàbits d'alimentació</b>	13,5	59,5	26,4	0,6	<b>-12,9</b>
<b>La qualitat de la son</b>	7,1	55,0	37,2	0,7	<b>-30,1</b>
<b>La relació amb les persones amb qui conviu*</b>	22,9	60,8	15,4	0,9	<b>7,5</b>

\*Enquestats que viuen amb altres persones a la llar i no han estat sols durant el confinament.



La majoria de les persones enquestades diuen que el confinament no els ha afectat negativament ni positivament en seva salut (72%), el seu benestar psicològic (51%), els seus hàbits d'alimentació (59,5%), la qualitat de la son (55%) o la relació amb les persones amb qui conviu (61%), considerant només les persones que no viuen soles.

Tot i això, una part important de la població manifesta que l'ha afectat negativament en major o menor mesura, sobretot pel que fa al benestar psicològic o estat d'ànim (41%) i la qualitat de la son (37%), mentre que un 7% diuen que els ha afectat positivament aquests dos aspectes; un 26% també considera que l'ha afectat negativament en els hàbits d'alimentació (per un 13,5% que l'ha afectat positivament) i un 21% en la seva salut en general (un 6% positivament), mentre que pel que fa a la relació amb les persones amb qui conviu un 15% diuen que el confinament els ha afectat negativament i un 23% positivament.

La diferència entre el percentatge de persones que han declarat que els ha afectat positivament i els que els ha afectat negativament resulta negativa en relació amb el benestar psicològic (34 punts més de persones que els ha afectat negativament que positivament), la qualitat de la son

(30 punts), la salut (14,5 punts) i els hàbits d'alimentació (13 punts), mentre que el saldo és positiu pel que fa a la relació amb la convivència (7,5 punts més de persones que els ha afectat positivament que negativament).

#### La seva salut en general (no només en relació a la COVID)

	freqüències	Percentatges
<b>Total</b>	<b>749</b>	<b>100</b>
<b>Positivament</b>	48	6,4
<b>No l'ha afectat</b>	541	72,3
<b>Negativament</b>	156	20,9
<b>Ns/Nc</b>	4	0,5

Un 72% dels enquestats diuen que no els ha afectat el confinament en relació amb la seva salut en general, per un 21% que consideren que els ha afectat negativament i un 6% positivament.

Les diferències en funció de les variables sociodemogràfiques no són significatives, tot i que les que més diuen que els ha afectat negativament la salut són les dones, els joves, les persones de nacionalitat espanyola, les persones amb estudis primaris incomplets, les que estaven de baixa, les que viuen soles o en llars amb cinc o més persones, i les que viuen amb fills però sense parella.

#### El seu benestar psicològic/estat d'ànim

	freqüències	Percentatges
<b>Total</b>	<b>749</b>	<b>100</b>
<b>Positivament</b>	54	7,2
<b>No l'ha afectat</b>	383	51,2
<b>Negativament</b>	309	41,2
<b>Ns/Nc</b>	4	0,5

El 51% de la població enquestada considera que el confinament no l'ha afectat en el seu benestar psicològic o estat d'ànim, per un 41% que diu que l'ha afectat negativament i un 7% positivament.

Hi ha més dones que homes que diuen que el confinament els ha afectat negativament (un 47% de les dones per un 36% dels homes). Per la resta de variables les diferències no són significatives estadísticament, tot i que ho valoren més negativament els enquestats de 25 a 39 anys, de nacionalitat portuguesa, els que estaven de baixa, els que viuen en llars amb cinc o més persones o en llars monoparentals i els que viuen en un habitatges sense balcó, terrassa o finestres exteriors.

#### Els seus hàbits d'alimentació

	freqüències	Percentatges
<b>Total</b>	<b>749</b>	<b>100</b>
<b>Positivament</b>	101	13,5

<b>No l'ha afectat</b>	446	59,5
<b>Negativament</b>	198	26,4
<b>Ns/Nc</b>	5	0,6

La majoria de les persones enquestades diuen que el confinament no ha tingut afectació en els seus hàbits d'alimentació (59,5%), mentre que un 26% consideren que l'ha afectat negativament i un 13,5% positivament.

Tot i que la majoria dels enquestats diuen que no els ha afectat, el grup de 55 anys o més són els que més ho diuen (74%), mentre que els de 25 a 39 anys i de 40 a 54 anys són els que més diuen que els ha afectat negativament (entre un 31% i un 33,5%, davant un 25% dels més joves i un 18% dels més grans). Les diferències en funció de les altres variables no són significatives, però els que més diuen que el confinament els ha afectat negativament en aquest aspecte són els enquestats del grup d'altres nacionalitats, els que estaven de baixa, els que viuen en llars amb més persones o en llars monoparentals i que no tenen balcó, terrassa o finestres a l'exterior.

### La qualitat de la son

	<b>freqüències</b>	<b>Percentatges</b>
<b>Total</b>	<b>749</b>	<b>100</b>
<b>Positivament</b>	53	7,1
<b>No l'ha afectat</b>	412	55,0
<b>Negativament</b>	279	37,2
<b>Ns/Nc</b>	5	0,7

El 55% del enquestats no han vist afectada la qualitat de la son durant el confinament, per un 37% que els ha afectat negativament (dificultats per dormir bé) i un 7% els ha afectat positivament (han dormit millor).

Els joves de 18 a 24 anys són els que més diuen que el confinament els ha afectat negativament en la qualitat de la son (56%), seguits del que tenen entre 25 i 39 anys (47%), i aquest percentatge disminueix en els grups de més edat (un 38% del grup de 40 a 54 anys i un 25% dels majors de 55 anys). Segons l'ocupació destaca una afectació negativa de la qualitat de la son entre els treballadors no qualificats (50%), els treballadors del comerç, l'hostaleria o serveis personals (46%) i els aturats (48%), mentre que els jubilats són els que menys ho diuen (19%). També diuen que els ha afectat negativament en major proporció les dones, les persones d'altres nacionalitats, les que viuen amb llars de cinc o més persones i les que viuen amb els pares (amb o sense germans o altres persones), així com les que no tenen balcó, terrassa o finestres exteriors al seu habitatge, si bé aquestes diferències no són significatives en tots els casos.

### La relació amb les persones amb qui conviu\*

	freqüències	Percentatges
<b>Total</b>	<b>623</b>	<b>100</b>
<b>Positivament</b>	143	22,9
<b>No l'ha afectat</b>	379	60,8
<b>Negativament</b>	96	15,4
<b>Ns/Nc</b>	6	0,9

\*Enquestats que viuen amb altres persones a la llar i no han estat sols durant el confinament.

Pel que fa a la relació amb les persones amb qui conviuen els enquestats, un 61% diuen que el confinament no els ha afectat, un 23% ho valora positivament i un 15% negativament.

Els més joves són els que menys diuen que no els ha afectat (un 32%) i els que més ho valoren positivament (41%), però també negativament (26,5%), mentre que els enquestats de més edat són els que més diuen que no els ha afectat (79%) i diuen amb menys proporció que els ha afectat negativament (7,5%) o positivament (13%). Els enquestats que viuen en una llar formada per dues persones són els que més diuen que no els ha afectat el confinament en la relació amb les persones amb qui conviuen (69%), mentre que els que menys diuen que no els ha afectat són els que viuen amb cinc o més persones (43%), ja que en aquestes llars on conviuen més persones un 36% consideren que els ha afectat positivament i un 20% negativament. Segons les persones amb qui viuen els enquestats, els que viuen amb la seva parella sense fills són els que més diuen que el confinament no els ha afectat la relació (70%), per un 19% que els ha afectat positivament i un 10% negativament; els que menys diuen que no els ha afectat el confinament en aquest aspecte són els que viuen amb els pares (43,5%), i també són els que més diuen que els ha afectat tant positivament (37%) com negativament (19%). Les persones que no tenen terrassa, jardí o terrat al seu habitatge també diuen amb més proporció que els que sí en tenen que la relació de convivència s'ha vist afectada negativament.

**Creu que un cop superada la situació de crisi generada per la pandèmia es produiran canvis substancials en la societat en general?**

	<b>freqüències</b>	<b>Percentatges</b>
<b>Total</b>	<b>749</b>	<b>100</b>
<b>Hi haurà canvis econòmics i socials importants, ja no tornarà a ser com abans</b>	494	66,0
<b>No hi haurà canvis importants, quan passi tot tornarà a ser igual o molt similar a abans</b>	197	26,3
<b>Altres</b>	19	2,6
<b>Ns/Nc</b>	39	5,1

**Altres**

	<b>freqüències</b>	<b>Percentatges</b>
<b>Total</b>	<b>19</b>	<b>100</b>
<b>Depèn</b>	7	0,9
<b>Canviaran petites coses, relacions entre persones</b>	5	0,6
<b>Seria necessari però pensa que no</b>	3	0,4
<b>Pitjor que abans, canvis dolents</b>	3	0,4
<b>Crisi positiva per aprendre</b>	2	0,3

La valoració majoritària dels enquestats sobre les conseqüències de la pandèmia és que hi haurà canvis econòmics i socials importants (66%), per un 26% que pensen que no hi haurà canvis importants i que quan passi la situació de crisi, tot tornarà a ser igual o similar a abans.

Els joves de 18 a 25 anys són els que més diuen que hi haurà canvis importants (75%), i disminueix amb l'edat (fins a un 62% dels que tenen 55 anys o més). Els enquestats de nacionalitat francesa i el grup d'altres nacionalitats són els que més opinen que hi haurà canvis econòmics i socials importants (75%), i també ho diuen més els estudiants (78%), els treballadors del comerç, hoteleria i serveis personals (72%) i els directius, propietaris i comandaments intermedis (72%).

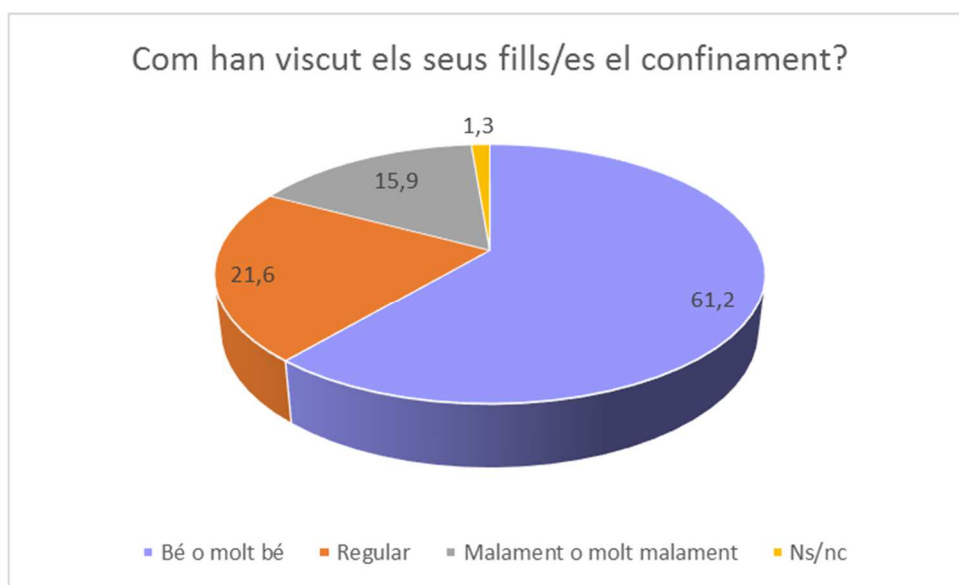


### Vostè té fills/es menors d'edat?

	freqüències	Percentatges
<b>Total</b>	<b>749</b>	<b>100</b>
<b>Sí</b>	240	32,1
<b>No</b>	509	67,9

### Com han viscut els seus fills/es el confinament?

	freqüències	Percentatges
<b>Total</b>	<b>240</b>	<b>100</b>
<b>Molt bé</b>	47	19,6
<b>Bé</b>	100	41,6
<b>Regular</b>	52	21,6
<b>Malament</b>	23	9,7
<b>Molt malament</b>	15	6,2
<b>Ns/nc</b>	3	1,3



Les persones que tenen fills/es menors de 18 anys diuen majoritàriament (61%) que els/les fills/es han viscut bé o molt bé el confinament (prop d'un 42% bé i un 20% molt bé), gairebé un 22% diuen que ho han passat regular durant aquest període i un 16% malament i molt malament (un 19% i un 6%, respectivament).

Les diferències en funció de les variables sociodemogràfiques dels enquestats no són significatives i tampoc segons l'edat dels fills/es...

## Ens pot especificar el motiu?

### Bé o molt bé

	freqüències	Percentatges
<b>Total</b>	<b>147</b>	<b>100</b>
<b>Bons moments en família (pares, germans)</b>	38	25,7
<b>Distraccions (vídeo jocs, tauleta tàctil, jocs, lectura, TV, internet, etc.)</b>	26	17,8
<b>S'han adaptat bé a la situació</b>	25	16,8
<b>Li agrada estar a casa</b>	22	14,7
<b>Molt petit/a, no ho ha percebut</b>	14	9,5
<b>Contents de no anar a l'escola</b>	5	3,6
<b>Fent deures, classes online</b>	5	3,6
<b>Casa gran, amb espais exteriors</b>	3	1,9
<b>Al principi més complicat, després s'han adaptat</b>	2	1,3
<b>Bé, tot i que alguns moments estaven cansats d'estar a casa, per no poder sortir</b>	2	1,2
<b>Ha estat bé a casa, tot i que tenia molts deures o pels estudis</b>	2	1,2
<b>Ha estat bé, tot i que ha tingut dificultats per fer tasques escolars per problemes de connexió a internet</b>	1	0,6
<b>Ho ha portat molt bé, tot i alguns moments de nervis</b>	1	0,8
<b>Cap</b>	1	0,8
<b>No sap</b>	13	8,9

Un 26% de les persones que diuen que els seus fills/es han viscut bé o molt bé el confinament diuen que han passat bons moments en família amb els pares, germans, etc., un 18% perquè ho han passat bé el temps amb jocs, internet, lectura, televisió, etc., un 17% diuen que els seus fills/es s'han adaptat bé a la situació, un 15% perquè els agrada estar a casa, mentre que un 9,5% diuen que ho han viscut bé perquè són molt petits i no han percebut els canvis. En menor proporció diuen que han estat contents per no haver d'anar a l'escola, per fer els deures i les classes online o perquè han estat en una casa gran, amb espai exterior.

## Regular

	freqüències	Percentatges
<b>Total</b>	<b>52</b>	<b>100</b>
<b>No poder sortir al carrer</b>	26	50,4
<b>No poder relacionar-se / socialitzar-se</b>	7	14,3
<b>No poder anar a l'escola</b>	4	7,0
<b>Malestar emocional (angoixa, tristesa, ansietat)</b>	3	5,2
<b>Avorriment</b>	3	4,9
<b>Distracció (vídeo jocs, tauleta tàctil, jocs, lectura, TV, internet, etc.)</b>	2	4,3
<b>Al principi més complicat, després s'han adaptat</b>	2	4,3
<b>Càrrega curricular i escolar, dificultats seguiment classes online</b>	2	3,3
<b>Manca/canvi de rutina</b>	2	3,8
<b>No poder practicar esport</b>	2	3,3
<b>Molt petit/a, no ho ha percebut</b>	1	2,1
<b>Casa gran, amb espais exteriors</b>	1	1,6
<b>No poder veure la família</b>	1	2,1
<b>Canvi de caràcter</b>	1	2,1
<b>Por al contagi</b>	1	2,1
<b>Té una discapacitat</b>	1	1,6
<b>Tensions familiars</b>	1	1,6
<b>No sap</b>	7	12,9

La meitat dels enquestats que consideren que els seus fills/es han passat regular el confinament diuen que el que més els ha costat ha estat no poder sortir al carrer, un 14% no poder relacionar-se, un 7% no poder anar a l'escola, un 5% perquè han tingut algun tipus de malestar emocional (angoixa, tristesa, ansietat) i un altre 5% avorriment, i també s'esmenten els entreteniments que han gaudit en aquest període (jocs, internet, lectura, televisió, etc.), que al començament els va costar però després es van adaptar, la càrrega curricular i escolar o dificultats per seguir les classes, la manca o canvi de rutina diària o no poder practicar esport.

## Malament o molt malament

	freqüències	Percentatges
<b>Total</b>	<b>38</b>	<b>100</b>
<b>No poder sortir al carrer</b>	16	42,3
<b>No poder relacionar-se / socialitzar-se</b>	9	24,7
<b>No poder veure la família</b>	5	12,5
<b>Malestar emocional (angoixa, tristesa, ansietat)</b>	4	10,3
<b>Manca/canvi de rutina</b>	3	8,0
<b>No poder anar a l'escola</b>	3	8,0
<b>Te una discapacitat</b>	3	6,7
<b>Por al contagi</b>	2	5,8
<b>Càrrega curricular i escolar, dificultats seguiment classes online</b>	1	2,9
<b>Complicacions per la conciliació familiar i teletreball</b>	1	2,2
<b>Tensions familiars</b>	1	2,2
<b>No sap</b>	1	2,2

Pel que fa a les persones que diuen que els seus fills/es ho han passat malament o molt malament durant el confinament, un 42% va ser per no poder sortir al carrer, un 42% per no poder relacionar-se amb altres persones, un 12,5% perquè no han pogut veure la família, un 10% pel malestar emocional, tristesa, angoixa o ansietat, i altres ho han passat malament per no poder anar a l'escola, per la manca o canvi de rutina, perquè té una discapacitat o per la por al contagi.

**Creu que aquest confinament ha tingut conseqüències negatives per a la salut i benestar dels seus fills/es menors d'edat?**

	<b>freqüències</b>	<b>Percentatges</b>
<b>Total</b>	<b>240</b>	<b>100</b>
<b>No</b>	174	72,2
<b>Sí, però només durant el temps de confinament</b>	38	15,7
<b>Sí, a curt i mig termini</b>	22	9,3
<b>Sí, a curt, mig i llarg termini</b>	5	2,0
<b>Ns/nc</b>	2	0,8

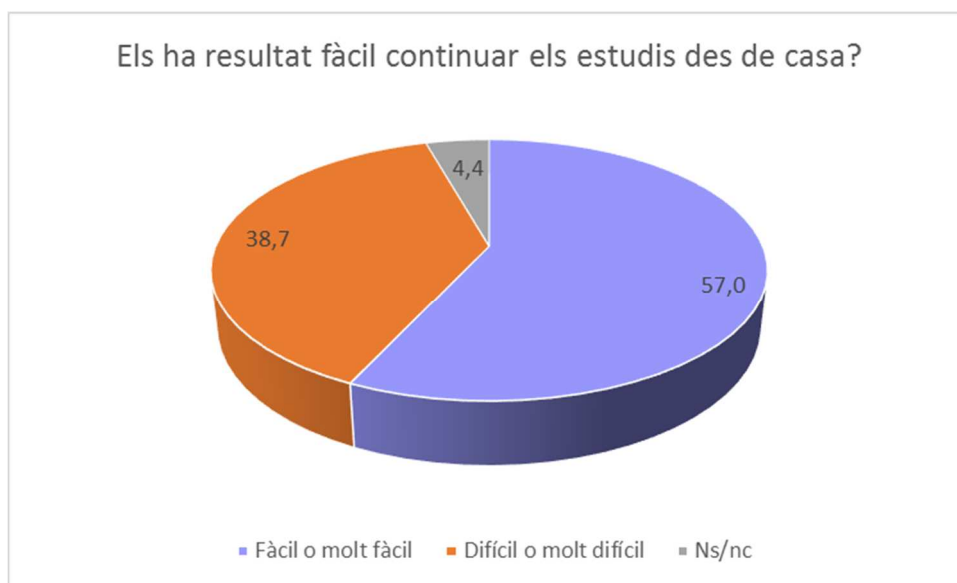
També majoritàriament (72%) les persones enquestades que tenen fills/es menors d'edat creuen que el confinament no ha tingut conseqüències negatives per a la salut i el benestar dels seus fills/es, un 16% creuen que ha tingut alguna conseqüència negativa però només durant el temps de confinament, un 9% pensen que ha tingut conseqüències negatives a curt i mig termini i un 2% a curt, mig i llarg termini.

No s'observen diferències significatives en funció de les variables sociodemogràfiques analitzades ni segons l'edat dels fills/es.

(fills entre 3 i 17 anys)

Els ha resultat fàcil o difícil poder continuar els estudis des de casa?

	freqüències	Percentatges
<b>Total</b>	<b>224</b>	<b>100</b>
<b>Molt fàcil</b>	27	12,2
<b>Fàcil</b>	100	44,8
<b>Difícil</b>	63	28,0
<b>Molt difícil</b>	24	10,7
<b>Ns/nc</b>	10	4,4



Entre els enquestats que tenen fills/es entre 3 i 17 anys, el 57% diuen que els ha resultat fàcil o molt fàcil continuar els estudis des de casa (un 45% fàcil i un 12% molt fàcil), mentre que un 39% consideren que els ha resultat difícil (28%) o molt difícil (11%).

Hi ha més dones que homes que diuen que als seus fills/es els ha resultat difícil o molt difícil seguir els estudis des de casa (un 46% de les dones per un 31% dels homes), i per la resta de variables les diferències no són significatives. Segons l'edat dels fills/es destaca que els que tenen fills/es entre 6 i 8 anys són els que més diuen que els ha resultat difícil o molt difícil seguir el curs des de casa (48%), mentre que els que menys ho diuen són els que tenen fills/es entre 15 i 17 anys (29%).

**Per quina o quines raons els ha resultat difícil o molt difícil?**

	<b>freqüències</b>	<b>Percentatges</b>
<b>Total</b>	<b>86</b>	
<b>Ha sigut difícil la motivació i la concentració des de casa</b>	14	15,7
<b>Molt difícil el sistema. Falta d'informació i preparació</b>	11	12,6
<b>Dificultat dels pares per substituir el paper dels professors</b>	9	10,7
<b>No porten bé l'estudi telemàtic, no estan acostumats, no els agrada fer classes on line</b>	9	9,9
<b>No ha tingut temps per ajudar-los (feina, horaris, preparació)</b>	8	9,7
<b>No hi ha hagut seguiment dels professors o manca de mitjans per part de l'escola</b>	7	8,2
<b>No coneix l'idioma d'estudi dels fills</b>	7	8,1
<b>Manca de dispositius, ordinador, internet...</b>	6	7,2
<b>Poques classes i/o molts deures</b>	5	5,7
<b>Manca de contacte amb companys, mestres</b>	3	3,5
<b>Per problemes informàtics o amb la xarxa</b>	2	2,0
<b>Va ser difícil, complicat</b>	2	2,0
<b>Mancances per al seguiment d'alumnes amb necessitats especials</b>	2	2,0
<b>Dificultats per la incertesa de com seguir els estudis</b>	2	2,1
<b>No n'ha fet, ha estat impossible</b>	1	1,0
<b>Li estaven ensenyant a llegir</b>	1	1,0
<b>No contesta</b>	1	1,0

Els enquestats que consideren que als seus fills/es els ha resultat difícil o molt difícil seguir els estudis des de casa diuen sobretot (16%) que és per problemes de motivació o concentració de fer les classes des de casa, un 13% per les dificultats del sistema i la manca d'informació i preparació per seguir el curs en línia, un 11% assenyalen les dificultats dels pares per fer el seguiment o algunes tasques en relació amb els estudis dels fills per a les quals no estan preparats, un 10% diuen que als seus fills no els agrada estudiar telemàticament o no estan acostumats a aquest sistema i no ho porten bé, un altre 10% diuen que no han tingut temps per ajudar als fills, un 8% es queixen de la manca de seguiment per part dels professors o manca de mitjans per part de l'escola i un altre 8% han tingut dificultats perquè no tenen coneixement de l'idioma amb el que estudien els seus fills, mentre que un 7% assenyalen la manca d'eines o dispositius necessaris per seguir el curs (ordinadors, tauletes, internet...), un 6% diuen que tenien molts deures i tasques però poques classes, i en menor proporció també esmenten altres aspectes com la manca de contacte amb companys i professors, problemes informàtics o amb la connexió, dificultats per tota la situació, mancances per als alumnes amb necessitats especials, etc.

Em podria dir com ha viscut/experimentat el període de confinament?

Taula 15

% Horitzontals	Bé o molt bé	Regular	Malament o Molt malament	Ns/Nc	
<b>Total</b>	<b>749</b>	<b>59,1</b>	<b>24,8</b>	<b>15,6</b>	<b>0,5</b>
<b>SEXE</b>					
Home	393	60,8	25,4	13,3	0,4
Dona	356	57,2	24,2	18,1	0,5
<b>EDAT</b>					
18 a 24 anys	66	63,9	27,8	8,3	0,0
25 a 39 anys	181	53,0	29,9	17,1	0,0
40 a 54 anys	242	58,5	24,6	15,8	1,1
55 anys o més	260	62,6	20,8	16,2	0,4
<b>NACIONALITAT</b>					
Andorrana	356	64,4	24,1	11,2	0,2
Espanyola	202	56,8	22,3	20,0	0,8
Francesa	23	69,6	17,3	13,1	0,0
Portuguesa	99	39,6	36,3	24,1	0,0
Altres	69	62,5	21,9	14,1	1,4
<b>ESTUDIS</b>					
Estudis primaris no acabats o sense estudis	17	51,1	22,0	26,9	0,0
Ensenyament primari o secundari bàsic	200	49,2	31,5	19,3	0,0
Ensenyament secundari superior	174	61,6	23,1	15,3	0,0
Formació professional grau mitjà o superior	147	62,7	21,1	15,7	0,6
Universitaris	210	64,4	22,9	11,4	1,3
<b>OCUPACIÓ</b>					
Directius, propietaris i comandaments intermedis	69	60,4	30,1	9,4	0,0
Personal administratiu i similars	91	63,1	25,3	11,7	0,0
Professionals, tècnics i similars	116	58,3	27,8	10,8	3,0
Treballadors del comerç, hostaleria i serveis personals	133	54,8	24,9	20,2	0,0
Treballadors la indústria, construcció, primari	96	57,9	22,0	20,2	0,0
Treballadors no qualificats	37	43,2	36,0	20,9	0,0
Jubilats	114	65,6	18,9	15,5	0,0
Estudiants	33	74,7	25,3	0,0	0,0
Mestresses de casa	7	100,0	0,0	0,0	0,0
Aturats	23	44,5	29,0	26,5	0,0
Baixa	21	44,0	26,3	29,7	0,0
Altres situacions	6	51,1	0,0	48,9	0,0
No contesta	2	100,0	0,0	0,0	0,0



Em podria dir com ha viscut/experimentat el període de confinament?

Taula 16

% Horitzontals	Bé o molt bé	Regular	Malament o molt malament	Ns/Nc	
<b>Total</b>	<b>749</b>	<b>59,1</b>	<b>24,8</b>	<b>15,6</b>	<b>0,5</b>
<b>PERSONES QUE VIUEN A LA LLAR</b>					
<b>1</b>	<b>123</b>	57,2	23,7	19,1	0,0
<b>2</b>	<b>246</b>	60,8	23,2	14,9	1,1
<b>3</b>	<b>180</b>	58,3	26,6	14,6	0,5
<b>4</b>	<b>165</b>	59,9	25,6	14,5	0,0
<b>5 o més</b>	<b>34</b>	52,2	28,2	19,6	0,0
<b>AMB QUI HA VISCUT EL CONFINAMENT?</b>					
<b>Sol/a</b>	<b>116</b>	56,8	23,8	18,7	0,7
<b>Amb els seus fills/es sense parella (amb o sense altres familiars)</b>	<b>39</b>	51,4	25,7	22,9	0,0
<b>Amb la seva parella sense fills/es (amb o sense altres familiar)</b>	<b>201</b>	62,6	20,5	16,0	0,9
<b>Amb la seva parella amb fills/es (amb o sense altres familiars)</b>	<b>296</b>	56,2	27,4	16,0	0,3
<b>Amb el seu pare/mare (amb o sense altres familiars)</b>	<b>63</b>	62,5	28,0	9,5	0,0
<b>Altra situació</b>	<b>34</b>	72,8	24,7	2,5	0,0

% Horitzontals	Bé o molt bé	Regular	Malament o molt malament	Ns/Nc	
<b>Total</b>	<b>749</b>	<b>59,1</b>	<b>24,8</b>	<b>15,6</b>	<b>0,5</b>
<b>Té balcó</b>					
<b>Sí</b>	<b>414</b>	62,6	23,9	12,9	0,6
<b>No</b>	<b>328</b>	54,3	26,1	19,3	0,3
<b>Té terrassa/jardí/terrat propi</b>					
<b>Sí</b>	<b>273</b>	65,0	21,3	13,7	0,0
<b>No</b>	<b>469</b>	55,4	26,9	16,9	0,8
<b>Té terrassa/jardí/terrat comunitari</b>					
<b>Sí</b>	<b>58</b>	53,7	31,1	15,2	0,0
<b>No</b>	<b>681</b>	59,2	24,4	15,9	0,5
<b>Té finestres que donen al carrer/a l'exterior</b>					
<b>Sí</b>	<b>726</b>	59,2	24,5	15,8	0,5
<b>No</b>	<b>16</b>	47,8	40,1	12,1	0,0

En relació a la COVID-19

Taula 17

% Horitzontals	Ha estat diagnosticat de la COVID-19 i ha tingut símptomes	Ha estat diagnosticat de la COVID-19 sense símptomes	Creu que l'ha passat però no té un diagnòstic	No l'ha passat	
<b>Total</b>	<b>749</b>	<b>3,0</b>	<b>5,2</b>	<b>3,9</b>	<b>87,9</b>
<b>SEXE</b>					
Home	393	2,6	7,2	3,5	86,8
Dona	356	3,5	3,0	4,3	89,2
<b>EDAT</b>					
18 a 24 anys	66	0,0	5,6	0,0	94,4
25 a 39 anys	181	3,0	4,3	5,5	87,2
40 a 54 anys	242	4,2	5,3	4,2	86,3
55 anys o més	260	2,6	5,7	3,4	88,3
<b>NACIONALITAT</b>					
Andorrana	356	3,2	4,6	3,8	88,5
Espanyola	202	4,7	7,3	2,3	85,8
Francesa	23	0,0	0,0	8,9	91,1
Portuguesa	99	0,0	3,8	4,8	91,3
Altres	69	2,8	5,8	5,8	85,5
<b>ESTUDIS</b>					
Estudis primaris no acabats o sense estudis	17	4,9	4,9	0,0	90,1
Ensenyament primari o secundari bàsic	200	2,8	3,7	3,8	89,7
Ensenyament secundari superior	174	2,5	5,3	3,9	88,3
Formació professional grau mitjà o superior	147	2,7	6,8	2,4	88,2
Universitaris	210	3,7	5,0	5,3	85,9
<b>OCUPACIÓ</b>					
Directius, propietaris i comandaments intermedis	69	2,9	8,2	1,2	87,7
Personal administratiu	91	2,3	4,0	6,7	87,0
Professionals, tècnics i similars	116	5,2	7,1	3,1	84,5
Treballadors del comerç, hostaleria i serveis personals	133	5,0	4,4	3,7	86,9
Treballadors la indústria, construcció, primari	96	1,1	6,7	7,9	84,3
Treballadors no qualificats	37	2,3	2,6	2,3	92,8
Jubilats	114	3,5	3,5	0,9	92,2
Estudiants	33	0,0	0,0	0,0	100,0
Mestresses de casa	7	0,0	14,6	16,4	69,0
Aturats	23	0,0	4,8	9,0	86,2
Baixa	21	0,0	0,0	4,0	96,0
Altres situacions	6	0,0	18,4	0,0	81,6
No contesta	2	0,0	43,5	0,0	56,5

Digui'm com l'ha afectat el confinament en relació als següents aspectes (positivament, negativament, o no l'ha afectat)

La seva salut en general (no només en relació a la COVID)

Taula 18

% Horitzontals		Positivament	No l'ha afectat	Negativament	Ns/Nc
<b>Total</b>	<b>749</b>	<b>6,4</b>	<b>72,3</b>	<b>20,9</b>	<b>0,5</b>
<b>SEXE</b>					
Home	393	5,3	76,0	18,2	0,5
Dona	356	7,6	68,2	23,8	0,5
<b>EDAT</b>					
18 a 24 anys	66	8,3	66,7	25,0	0,0
25 a 39 anys	181	7,9	70,1	22,0	0,0
40 a 54 anys	242	6,7	71,1	21,1	1,1
55 anys o més	260	4,5	76,2	18,9	0,4
<b>NACIONALITAT</b>					
Andorrana	356	6,0	76,7	16,8	0,5
Espanyola	202	7,4	64,4	27,3	0,9
Francesa	23	7,3	75,4	17,3	0,0
Portuguesa	99	4,2	74,5	21,2	0,0
Altres	69	8,3	68,2	23,5	0,0
<b>ESTUDIS</b>					
Estudis primaris no acabats o sense estudis	17	0,0	73,1	26,9	0,0
Ensenyament primari o secundari bàsic	200	7,1	69,5	23,4	0,0
Ensenyament secundari superior	174	5,3	77,2	17,6	0,0
Formació professional grau mitjà o superior	147	5,9	71,2	21,7	1,2
Universitaris	210	7,5	71,4	20,3	0,8
<b>OCUPACIÓ</b>					
Directius, propietaris i comandaments intermedis	69	8,4	73,8	17,8	0,0
Personal administratiu i similars	91	7,4	72,9	19,7	0,0
Professionals, tècnics i similars	116	6,2	73,3	19,1	1,5
Treballadors del comerç, hostaleria i serveis personals	133	12,6	67,9	19,5	0,0
Treballadors la indústria, construcció, primari	96	4,2	69,2	25,6	1,0
Treballadors no qualificats	37	4,6	69,6	25,8	0,0
Jubilats	114	1,7	79,4	18,9	0,0
Estudiants	33	11,0	74,7	14,3	0,0
Mestresses de casa	7	0,0	70,9	29,1	0,0
Aturats	23	0,0	73,5	26,5	0,0
Baixa	21	0,0	61,7	34,3	4,0
Altres situacions	6	0,0	65,3	34,7	0,0
No contesta	2	0,0	100,0	0,0	0,0

La seva salut en general (no només en relació a la COVID)

% Horitzontals		Positivament	No l'ha afectat	Negativament	Ns/Nc
<b>Total</b>	<b>749</b>	<b>6,4</b>	<b>72,3</b>	<b>20,9</b>	<b>0,5</b>
<b>PERSONES QUE VIUEN A LA LLAR</b>					
<b>1</b>	<b>123</b>	3,9	71,4	23,9	0,8
<b>2</b>	<b>246</b>	8,3	71,8	19,6	0,3
<b>3</b>	<b>180</b>	5,5	73,3	20,8	0,5
<b>4</b>	<b>165</b>	5,6	75,1	18,8	0,5
<b>5 o més</b>	<b>34</b>	10,3	59,4	30,3	0,0
<b>AMB QUI HA VISCUT EL CONFINAMENT?</b>					
<b>Sol/a</b>	<b>116</b>	4,1	70,6	23,7	1,6
<b>Amb els seus fills/es sense parella (amb o sense altres familiars)</b>	<b>39</b>	4,4	67,9	27,6	0,0
<b>Amb la seva parella sense fills/es (amb o sense altres familiar)</b>	<b>201</b>	8,8	69,5	21,8	0,0
<b>Amb la seva parella amb fills/es (amb o sense altres familiars)</b>	<b>296</b>	6,8	73,4	19,2	0,6
<b>Amb el seu pare/mare (amb o sense altres familiars)</b>	<b>63</b>	5,8	71,8	22,4	0,0
<b>Altra situació</b>	<b>34</b>	0,0	90,0	10,0	0,0

% Horitzontals		Positivament	No l'ha afectat	Negativament	Ns/Nc
<b>Total</b>	<b>749</b>	<b>6,4</b>	<b>72,3</b>	<b>20,9</b>	<b>0,5</b>
<b>Té balcó</b>					
<b>Sí</b>	<b>414</b>	7,1	71,7	20,6	0,6
<b>No</b>	<b>328</b>	4,8	73,2	21,8	0,3
<b>Té terrassa/jardí/terrat propi</b>					
<b>Sí</b>	<b>273</b>	6,5	73,9	19,2	0,4
<b>No</b>	<b>469</b>	5,8	71,5	22,2	0,5
<b>Té terrassa/jardí/terrat comunitari</b>					
<b>Sí</b>	<b>58</b>	9,5	68,4	22,1	0,0
<b>No</b>	<b>681</b>	5,8	72,8	20,8	0,5
<b>Té finestres que donen al carrer/a l'exterior</b>					
<b>Sí</b>	<b>726</b>	6,2	72,6	20,7	0,5
<b>No</b>	<b>16</b>	0,0	63,6	36,4	0,0

## El seu benestar psicològic/estat d'ànim

Taula 19

% Horitzontals		Positivament	No l'ha afectat	Negativament	Ns/Nc
<b>Total</b>	<b>749</b>	<b>7,2</b>	<b>51,2</b>	<b>41,2</b>	<b>0,5</b>
<b>SEXE</b>					
Home	393	7,1	56,6	35,9	0,5
Dona	356	7,2	45,2	47,1	0,5
<b>EDAT</b>					
18 a 24 anys	66	11,1	52,8	36,1	0,0
25 a 39 anys	181	7,9	42,7	49,4	0,0
40 a 54 anys	242	6,7	52,5	39,8	1,1
55 anys o més	260	6,0	55,5	38,1	0,4
<b>NACIONALITAT</b>					
Andorrana	356	9,0	49,4	41,1	0,5
Espanyola	202	7,3	54,4	37,3	0,9
Francesa	23	0,0	57,6	42,4	0,0
Portuguesa	99	1,9	51,1	47,1	0,0
Altres	69	7,1	48,6	44,4	0,0
<b>ESTUDIS</b>					
Estudis primaris no acabats o sense estudis	17	0,0	61,0	39,0	0,0
Ensenyament primari o secundari bàsic	200	6,3	53,2	40,5	0,0
Ensenyament secundari superior	174	8,5	50,1	41,4	0,0
Formació professional grau mitjà o superior	147	9,2	48,6	40,9	1,2
Universitaris	210	6,0	50,8	42,3	0,8
<b>OCUPACIÓ</b>					
Directius, propietaris i comandaments intermedis	69	8,2	59,0	32,8	0,0
Personal administratiu i similars	91	8,3	41,7	50,0	0,0
Professionals, tècnics i similars	116	7,8	46,9	43,9	1,5
Treballadors del comerç, hostaleria i serveis personals	133	7,4	49,5	43,1	0,0
Treballadors la indústria, construcció, primari	96	6,1	53,3	39,6	1,0
Treballadors no qualificats	37	7,5	50,0	42,5	0,0
Jubilats	114	6,9	61,3	31,8	0,0
Estudiants	33	5,5	60,4	34,1	0,0
Mestresses de casa	7	0,0	72,8	27,2	0,0
Aturats	23	13,8	43,4	42,8	0,0
Baixa	21	0,0	31,5	64,5	4,0
Altres situacions	6	0,0	16,3	83,7	0,0
No contesta	2	0,0	100,0	0,0	0,0

## El seu benestar psicològic/estat d'ànim

% Horitzontals		Positivament	No l'ha afectat	Negativament	Ns/Nc
<b>Total</b>	<b>749</b>	<b>7,2</b>	<b>51,2</b>	<b>41,2</b>	<b>0,5</b>
<b>PERSONES QUE VIUEN A LA LLAR</b>					
<b>1</b>	<b>123</b>	6,7	48,2	44,3	0,8
<b>2</b>	<b>246</b>	9,6	53,7	36,3	0,3
<b>3</b>	<b>180</b>	5,7	51,3	42,5	0,5
<b>4</b>	<b>165</b>	5,9	50,9	42,7	0,5
<b>5 o més</b>	<b>34</b>	5,0	42,7	52,4	0,0
<b>AMB QUI HA VISCUT EL CONFINAMENT?</b>					
<b>Sol/a</b>	<b>116</b>	7,1	48,0	43,3	1,6
<b>Amb els seus fills/es sense parella (amb o sense altres familiars)</b>	<b>39</b>	6,6	43,8	49,6	0,0
<b>Amb la seva parella sense fills/es (amb o sense altres familiar)</b>	<b>201</b>	9,4	53,4	37,2	0,0
<b>Amb la seva parella amb fills/es (amb o sense altres familiars)</b>	<b>296</b>	6,5	49,1	43,9	0,6
<b>Amb el seu pare/mare (amb o sense altres familiars)</b>	<b>63</b>	7,5	46,7	45,8	0,0
<b>Altra situació</b>	<b>34</b>	0,0	83,1	16,9	0,0

% Horitzontals		Positivament	No l'ha afectat	Negativament	Ns/Nc
<b>Total</b>	<b>749</b>	<b>7,2</b>	<b>51,2</b>	<b>41,2</b>	<b>0,5</b>
<b>Té balcó</b>					
<b>Sí</b>	<b>414</b>	7,2	52,6	39,5	0,6
<b>No</b>	<b>328</b>	6,7	49,1	43,9	0,3
<b>Té terrassa/jardí/terrat propi</b>					
<b>Sí</b>	<b>273</b>	7,7	53,7	38,3	0,4
<b>No</b>	<b>469</b>	6,6	49,5	43,4	0,5
<b>Té terrassa/jardí/terrat comunitari</b>					
<b>Sí</b>	<b>58</b>	9,7	52,0	38,3	0,0
<b>No</b>	<b>681</b>	6,8	51,0	41,7	0,5
<b>Té finestres que donen al carrer/a l'exterior</b>					
<b>Sí</b>	<b>726</b>	7,0	51,3	41,2	0,5
<b>No</b>	<b>16</b>	6,9	39,3	53,8	0,0

## Els seus hàbits d'alimentació

Taula 20

% Horitzontals	Positivament	No l'ha afectat	Negativament	Ns/Nc	
<b>Total</b>	<b>749</b>	<b>13,5</b>	<b>59,5</b>	<b>26,4</b>	<b>0,6</b>
<b>SEXE</b>					
Home	393	12,7	60,7	25,8	0,7
Dona	356	14,4	58,1	27,0	0,5
<b>EDAT</b>					
18 a 24 anys	66	25,0	50,0	25,0	0,0
25 a 39 anys	181	21,3	45,1	33,5	0,0
40 a 54 anys	242	10,6	57,7	30,6	1,1
55 anys o més	260	7,9	73,6	17,7	0,8
<b>NACIONALITAT</b>					
Andorrana	356	15,0	60,4	24,1	0,5
Espanyola	202	12,8	62,1	23,7	1,4
Francesa	23	25,1	52,8	22,0	0,0
Portuguesa	99	5,3	65,2	29,4	0,0
Altres	69	15,9	41,1	43,0	0,0
<b>ESTUDIS</b>					
Estudis primaris no acabats o sense estudis	17	5,7	78,0	16,3	0,0
Ensenyament primari o secundari bàsic	200	9,8	68,4	21,9	0,0
Ensenyament secundari superior	174	13,3	57,4	29,3	0,0
Formació professional grau mitjà o superior	147	9,8	58,3	30,7	1,2
Universitaris	210	20,6	51,9	26,2	1,3
<b>OCUPACIÓ</b>					
Directius, propietaris i comandaments intermedis	69	19,6	58,3	22,1	0,0
Personal administratiu i similars	91	18,0	55,9	26,0	0,0
Professionals, tècnics i similars	116	13,6	56,2	28,7	1,5
Treballadors del comerç, hostaleria i serveis personals	133	14,3	52,2	33,5	0,0
Treballadors la indústria, construcció, primari	96	10,7	56,8	31,5	1,0
Treballadors no qualificats	37	15,7	54,6	29,7	0,0
Jubilats	114	6,0	82,7	10,4	0,9
Estudiants	33	22,0	47,3	30,8	0,0
Mestresses de casa	7	43,7	41,8	14,6	0,0
Aturats	23	9,6	64,5	25,9	0,0
Baixa	21	0,0	61,7	34,3	4,0
Altres situacions	6	0,0	51,1	48,9	0,0
No contesta	2	56,5	43,5	0,0	0,0

## Els seus hàbits d'alimentació

% Horitzontals		Positivament	No l'ha afectat	Negativament	Ns/Nc
<b>Total</b>	<b>749</b>	<b>13,5</b>	<b>59,5</b>	<b>26,4</b>	<b>0,6</b>
<b>PERSONES QUE VIUEN A LA LLAR</b>					
<b>1</b>	<b>123</b>	16,3	59,5	22,6	1,6
<b>2</b>	<b>246</b>	14,3	62,7	22,7	0,3
<b>3</b>	<b>180</b>	15,3	57,7	26,6	0,5
<b>4</b>	<b>165</b>	7,5	58,8	33,2	0,5
<b>5 o més</b>	<b>34</b>	18,1	48,8	33,1	0,0
<b>AMB QUI HA VISCUT EL CONFINAMENT?</b>					
<b>Sol/a</b>	<b>116</b>	15,8	60,8	21,0	2,4
<b>Amb els seus fills/es sense parella (amb o sense altres familiars)</b>	<b>39</b>	7,6	54,0	38,4	0,0
<b>Amb la seva parella sense fills/es (amb o sense altres familiar)</b>	<b>201</b>	14,5	64,5	20,9	0,0
<b>Amb la seva parella amb fills/es (amb o sense altres familiars)</b>	<b>296</b>	11,3	59,1	29,0	0,6
<b>Amb el seu pare/mare (amb o sense altres familiars)</b>	<b>63</b>	23,2	53,1	23,7	0,0
<b>Altra situació</b>	<b>34</b>	7,9	46,9	45,2	0,0

% Horitzontals		Positivament	No l'ha afectat	Negativament	Ns/Nc
<b>Total</b>	<b>749</b>	<b>13,5</b>	<b>59,5</b>	<b>26,4</b>	<b>0,6</b>
<b>Té balcó</b>					
<b>Sí</b>	<b>414</b>	14,8	61,6	22,9	0,6
<b>No</b>	<b>328</b>	11,4	57,3	30,7	0,6
<b>Té terrassa/jardí/terrat propi</b>					
<b>Sí</b>	<b>273</b>	14,3	59,2	25,8	0,7
<b>No</b>	<b>469</b>	12,7	60,0	26,7	0,5
<b>Té terrassa/jardí/terrat comunitari</b>					
<b>Sí</b>	<b>58</b>	20,4	62,9	16,6	0,0
<b>No</b>	<b>681</b>	12,3	59,7	27,3	0,7
<b>Té finestres que donen al carrer/a l'exterior</b>					
<b>Sí</b>	<b>726</b>	13,4	59,6	26,3	0,6
<b>No</b>	<b>16</b>	6,9	63,6	29,5	0,0



La qualitat de la son

Taula 21

<b>% Horitzontals</b>	<b>Positivament</b>	<b>No l'ha afectat</b>	<b>Negativament</b>	<b>Ns/Nc</b>	
<b>Total</b>	<b>749</b>	<b>7,1</b>	<b>55,0</b>	<b>37,2</b>	<b>0,7</b>
<b>SEXE</b>					
<b>Home</b>	<b>393</b>	7,6	57,3	34,5	0,7
<b>Dona</b>	<b>356</b>	6,6	52,5	40,2	0,7
<b>EDAT</b>					
<b>18 a 24 anys</b>	<b>66</b>	16,7	27,8	55,6	0,0
<b>25 a 39 anys</b>	<b>181</b>	13,4	39,6	47,0	0,0
<b>40 a 54 anys</b>	<b>242</b>	4,6	56,0	37,7	1,8
<b>55 anys o més</b>	<b>260</b>	2,6	71,7	25,3	0,4
<b>NACIONALITAT</b>					
<b>Andorrana</b>	<b>356</b>	7,5	56,4	35,5	0,7
<b>Espanyola</b>	<b>202</b>	4,9	57,4	36,7	0,9
<b>Francesa</b>	<b>23</b>	14,2	52,3	33,5	0,0
<b>Portuguesa</b>	<b>99</b>	7,4	52,4	39,3	0,9
<b>Altres</b>	<b>69</b>	8,8	45,4	45,8	0,0
<b>ESTUDIS</b>					
<b>Estudis primaris no acabats o sense estudis</b>	<b>17</b>	0,0	84,4	15,6	0,0
<b>Ensenyament primari o secundari bàsic</b>	<b>200</b>	4,6	55,4	39,6	0,4
<b>Ensenyament secundari superior</b>	<b>174</b>	8,4	54,7	36,4	0,5
<b>Formació professional grau mitjà o superior</b>	<b>147</b>	6,0	52,4	40,4	1,2
<b>Universitaris</b>	<b>210</b>	9,9	54,0	35,3	0,8
<b>OCUPACIÓ</b>					
<b>Directius, propietaris i comandaments intermedis</b>	<b>69</b>	12,7	59,4	28,0	0,0
<b>Personal administratiu i similars</b>	<b>91</b>	5,2	59,3	35,4	0,0
<b>Professionals, tècnics i similars</b>	<b>116</b>	6,8	52,2	38,8	2,2
<b>Treballadors del comerç, hostaleria i serveis personals</b>	<b>133</b>	6,9	46,7	46,3	0,0
<b>Treballadors la indústria, construcció, primari</b>	<b>96</b>	5,5	49,1	43,5	1,9
<b>Treballadors no qualificats</b>	<b>37</b>	13,4	36,6	50,0	0,0
<b>Jubilats</b>	<b>114</b>	0,9	80,2	19,0	0,0
<b>Estudiants</b>	<b>33</b>	27,5	36,3	36,3	0,0
<b>Mestresses de casa</b>	<b>7</b>	0,0	43,7	56,3	0,0
<b>Aturats</b>	<b>23</b>	4,8	47,1	48,2	0,0
<b>Baixa</b>	<b>21</b>	0,0	57,2	38,8	4,0
<b>Altres situacions</b>	<b>6</b>	0,0	53,2	46,8	0,0
<b>No contesta</b>	<b>2</b>	56,5	43,5	0,0	0,0

## La qualitat de la son

% Horitzontals		Positivament	No l'ha afectat	Negativament	Ns/Nc
<b>Total</b>	<b>749</b>	<b>7,1</b>	<b>55,0</b>	<b>37,2</b>	<b>0,7</b>
<b>PERSONES QUE VIUEN A LA LLAR</b>					
<b>1</b>	<b>123</b>	4,1	53,7	40,0	2,2
<b>2</b>	<b>246</b>	6,2	61,4	32,1	0,3
<b>3</b>	<b>180</b>	7,8	52,8	38,9	0,5
<b>4</b>	<b>165</b>	8,2	52,7	38,5	0,5
<b>5 o més</b>	<b>34</b>	15,6	35,2	49,1	0,0
<b>AMB QUI HA VISCUT EL CONFINAMENT?</b>					
<b>Sol/a</b>	<b>116</b>	4,3	54,9	37,7	3,1
<b>Amb els seus fills/es sense parella (amb o sense altres familiars)</b>	<b>39</b>	5,4	53,0	41,6	0,0
<b>Amb la seva parella sense fills/es (amb o sense altres familiar)</b>	<b>201</b>	5,1	66,3	28,5	0,0
<b>Amb la seva parella amb fills/es (amb o sense altres familiars)</b>	<b>296</b>	8,6	53,5	37,3	0,6
<b>Amb el seu pare/mare (amb o sense altres familiars)</b>	<b>63</b>	16,4	31,9	51,7	0,0
<b>Altra situació</b>	<b>34</b>	0,0	46,2	53,8	0,0

% Horitzontals		Positivament	No l'ha afectat	Negativament	Ns/Nc
<b>Total</b>	<b>749</b>	<b>7,1</b>	<b>55,0</b>	<b>37,2</b>	<b>0,7</b>
<b>Té balcó</b>					
<b>Sí</b>	<b>414</b>	8,9	58,0	32,0	1,1
<b>No</b>	<b>328</b>	4,4	51,4	44,0	0,3
<b>Té terrassa/jardí/terrat propi</b>					
<b>Sí</b>	<b>273</b>	6,7	62,0	30,9	0,4
<b>No</b>	<b>469</b>	7,0	51,0	41,1	0,9
<b>Té terrassa/jardí/terrat comunitari</b>					
<b>Sí</b>	<b>58</b>	11,6	54,1	34,3	0,0
<b>No</b>	<b>681</b>	6,6	55,2	37,5	0,8
<b>Té finestres que donen al carrer/a l'exterior</b>					
<b>Sí</b>	<b>726</b>	7,0	55,3	37,2	0,6
<b>No</b>	<b>16</b>	5,3	45,4	44,0	5,3

La relació amb les persones amb qui conviu  
(Només els que viuen amb altres persones a la llar i no han estat sols durant el confinament.  
N=623)

Taula 22

% Horitzontals		Positivament	No l'ha afectat	Negativament	Ns/Nc
<b>Total</b>	<b>623</b>	<b>22,9</b>	<b>60,8</b>	<b>15,4</b>	<b>0,9</b>
<b>SEXE</b>					
Home	331	23,9	62,6	12,4	1,1
Dona	291	21,7	58,8	18,9	0,7
<b>EDAT</b>					
18 a 24 anys	62	41,2	32,4	26,5	0,0
25 a 39 anys	152	29,9	48,9	19,7	1,5
40 a 54 anys	212	21,3	60,6	16,5	1,6
55 anys o més	197	13,4	79,1	7,5	0,0
<b>NACIONALITAT</b>					
Andorrana	301	28,2	55,0	15,7	1,1
Espanyola	154	16,6	69,7	13,0	0,7
Francesa	21	14,9	75,0	10,1	0,0
Portuguesa	91	17,8	64,2	16,8	1,2
Altres	57	22,8	57,1	20,0	0,0
<b>ESTUDIS</b>					
Estudis primaris no acabats o sense estudis	13	14,7	78,0	7,3	0,0
Ensenyament primari o secundari bàsic	161	14,6	67,2	18,3	0,0
Ensenyament secundari superior	156	26,9	55,1	17,3	0,7
Formació professional grau mitjà o superior	118	26,5	61,3	11,3	0,9
Universitaris	173	25,4	58,1	14,5	2,0
<b>OCUPACIÓ</b>					
Directius, propietaris i comandaments intermedis	58	28,2	52,4	14,5	4,8
Personal administratiu i similars	78	22,4	64,6	13,0	0,0
Professionals, tècnics i similars	100	28,9	53,9	16,4	0,9
Treballadors del comerç, hostaleria i serveis personals	121	24,2	52,0	22,9	0,9
Treballadors la indústria, construcció, primari	78	18,4	64,2	17,4	0,0
Treballadors no qualificats	31	17,1	64,6	18,3	0,0
Jubilats	78	12,5	86,2	1,2	0,0
Estudiants	32	48,9	39,8	11,4	0,0
Mestresses de casa	7	0,0	72,8	27,2	0,0
Aturats	16	19,7	50,0	30,3	0,0
Baixa	17	6,3	74,1	14,6	4,9
Altres situacions	3	30,7	69,3	0,0	0,0
No contesta	2	0,0	100,0	0,0	0,0

## La relació amb les persones amb qui conviu

% Horitzontals		Positivament	No l'ha afectat	Negativament	Ns/Nc
<b>Total</b>	<b>623</b>	<b>22,9</b>	<b>60,8</b>	<b>15,4</b>	<b>0,9</b>
<b>PERSONES QUE VIUEN A LA LLAR</b>					
<b>2</b>	<b>244</b>	18,8	69,4	11,4	0,5
<b>3</b>	<b>179</b>	27,1	55,6	15,9	1,4
<b>4</b>	<b>165</b>	21,7	57,2	19,9	1,2
<b>5 o més</b>	<b>34</b>	36,2	43,4	20,3	0,0
<b>AMB QUI HA VISCUT EL CONFINAMENT?</b>					
<b>Amb els seus fills/es sense parella (amb o sense altres familiars)</b>	<b>36</b>	16,1	66,4	17,5	0,0
<b>Amb la seva parella sense fills/es (amb o sense altres familiar)</b>	<b>199</b>	19,1	69,9	10,4	0,6
<b>Amb la seva parella amb fills/es (amb o sense altres familiars)</b>	<b>295</b>	23,7	57,6	17,2	1,5
<b>Amb el seu pare/mare (amb o sense altres familiars)</b>	<b>62</b>	37,1	43,5	19,4	0,0
<b>Altra situació</b>	<b>31</b>	19,1	60,7	20,2	0,0

Base: Enquestats que viuen amb altres persones a la llar i no han estat sols durant el confinament.

% Horitzontals		Positivament	No l'ha afectat	Negativament	Ns/Nc
<b>Total</b>	<b>623</b>	<b>22,9</b>	<b>60,8</b>	<b>15,4</b>	<b>0,9</b>
<b>Té balcó</b>					
<b>Sí</b>	<b>344</b>	23,7	60,4	14,5	1,4
<b>No</b>	<b>271</b>	21,2	62,2	16,3	0,3
<b>Té terrassa/jardí/terrat propi</b>					
<b>Sí</b>	<b>232</b>	23,5	67,5	8,2	0,7
<b>No</b>	<b>384</b>	22,0	57,4	19,6	1,0
<b>Té terrassa/jardí/terrat comunitari</b>					
<b>Sí</b>	<b>44</b>	30,4	54,4	10,8	4,4
<b>No</b>	<b>569</b>	21,6	62,0	15,7	0,6
<b>Té finestres que donen al carrer/a l'exterior</b>					
<b>Sí</b>	<b>607</b>	22,7	60,8	15,5	0,9
<b>No</b>	<b>9</b>	12,4	87,6	0,0	0,0

Base: Enquestats que viuen amb altres persones a la llar i no han estat sols durant el confinament.

Creu que un cop superada la situació de crisi generada per la pandèmia es produiran canvis substancials en la societat en general?

Taula 23

% Horitzontals	Hi haurà canvis econòmics i socials importants	No hi haurà canvis importants	Altres	Ns/Nc	
<b>Total</b>	<b>749</b>	<b>66,0</b>	<b>26,3</b>	<b>2,6</b>	<b>5,1</b>
<b>SEXE</b>					
Home	393	64,4	27,3	3,5	4,8
Dona	356	67,8	25,1	1,6	5,6
<b>EDAT</b>					
18 a 24 anys	66	75,0	19,4	2,8	2,8
25 a 39 anys	181	68,3	25,0	3,0	3,7
40 a 54 anys	242	66,2	28,5	1,8	3,5
55 anys o més	260	61,9	26,8	3,0	8,3
<b>NACIONALITAT</b>					
Andorrana	356	65,5	29,2	2,9	2,4
Espanyola	202	64,5	24,7	3,6	7,2
Francesa	23	74,9	16,8	0,0	8,4
Portuguesa	99	62,7	24,0	2,1	11,2
Altres	69	74,6	22,3	0,0	3,2
<b>ESTUDIS</b>					
Estudis primaris no acabats o sense estudis	17	50,4	27,7	0,0	22,0
Ensenyament primari o secundari bàsic	200	65,3	22,4	3,1	9,2
Ensenyament secundari superior	174	69,9	23,8	2,3	3,9
Formació professional grau mitjà o superior	147	62,9	30,8	1,8	4,5
Universitaris	210	66,7	28,8	3,1	1,4
<b>OCUPACIÓ</b>					
Directius, propietaris i comandaments intermedis	69	72,0	20,5	5,9	1,6
Personal administratiu i similars	91	63,1	29,8	5,1	2,0
Professionals, tècnics i similars	116	67,8	27,7	2,3	2,2
Treballadors del comerç, hostaleria i serveis personals	133	72,3	25,3	0,8	1,6
Treballadors la indústria, construcció, primari	96	58,2	35,4	2,3	4,1
Treballadors no qualificats	37	60,5	24,5	0,0	15,0
Jubilats	114	62,9	21,6	1,7	13,8
Estudiants	33	78,0	16,5	5,5	0,0
Mestresses de casa	7	72,8	27,2	0,0	0,0
Aturats	23	65,6	34,4	0,0	0,0
Baixa	21	47,4	26,3	4,6	21,7
Altres situacions	6	65,3	16,3	0,0	18,4
No contesta	2	100,0	0,0	0,0	0,0

(Els que tenen fills/es menors d'edat. N= 240)

Com han viscut els seus fills/es el confinament?

Taula 24

% Horitzontals		Bé o molt bé	Regular	Malament o molt malament	Ns/nc
<b>Total</b>	<b>240</b>	<b>61,2</b>	<b>21,6</b>	<b>15,9</b>	<b>1,3</b>
<b>SEXE</b>					
Home	123	61,8	23,8	12,8	1,6
Dona	118	60,6	19,4	19,0	0,9
<b>EDAT</b>					
25 a 39 anys	88	51,3	27,5	18,8	2,5
40 a 54 anys	131	65,6	18,8	14,9	0,6
55 anys o més	21	76,2	14,3	9,5	0,0
<b>NACIONALITAT</b>					
Andorrana	103	62,9	17,4	18,6	1,1
Espanyola	55	61,6	19,9	18,6	0,0
Francesa	10	78,8	10,6	10,6	0,0
Portuguesa	42	58,2	23,5	16,2	2,0
Altres	30	52,8	40,6	2,9	3,7
<b>ESTUDIS</b>					
Estudis primaris no acabats o sense estudis	2	46,5	53,5	0,0	0,0
Ensenyament primari o secundari bàsic	57	54,9	19,0	24,6	1,5
Ensenyament secundari superior	56	68,9	14,6	14,6	2,0
Formació professional grau mitjà o superior	55	51,2	32,7	16,1	0,0
Universitaris	70	68,4	20,0	10,0	1,6
<b>OCUPACIÓ</b>					
Directius, propietaris i comandaments intermedis	32	71,8	8,0	20,2	0,0
Personal administratiu i similars	39	54,5	31,0	14,4	0,0
Professionals, tècnics i similars	46	63,2	20,9	15,8	0,0
Treballadors del comerç, hostaleria i serveis personals	54	57,5	25,3	13,6	3,6
Treballadors la indústria, construcció, primari	41	59,9	24,3	13,1	2,7
Treballadors no qualificats	16	69,4	11,9	18,7	0,0
Mestresses de casa	2	100,0	0,0	0,0	0,0
Aturats	3	0,0	33,3	66,7	0,0
Baixa	4	46,5	30,2	23,3	0,0
Altres situacions	2	100,0	0,0	0,0	0,0
No contesta	1	100,0	0,0	0,0	0,0

**Com han viscut els seus fills/es el confinament?**

<b>% Horizontals</b>		<b>Bé o molt bé</b>	<b>Regular</b>	<b>Malament o molt malament</b>	<b>Ns/nc</b>
<b>Total</b>	<b>240</b>	<b>61,2</b>	<b>21,6</b>	<b>15,9</b>	<b>1,3</b>
<b>GRUPS EDAT FILLS/ES</b>					
<b>0-2 anys</b>	<b>40</b>	59,3	22,4	18,3	0,0
<b>3-5 anys</b>	<b>49</b>	53,9	33,5	10,3	2,3
<b>6-8 anys</b>	<b>72</b>	53,7	23,0	21,8	1,5
<b>9-11 anys</b>	<b>65</b>	59,7	24,3	14,7	1,3
<b>12-14 anys</b>	<b>72</b>	62,8	16,0	21,1	0,0
<b>15-17 anys</b>	<b>53</b>	63,1	20,2	15,1	1,6
<b>No contesta</b>	<b>1</b>	0,0	100,0	0,0	0,0

(Els que tenen fills/es menors d'edat. N= 240)

Creu que aquest confinament ha tingut conseqüències negatives per a la salut i benestar dels seus fills/es menors d'edat?

Taula 25

% Horitzontals	No	Sí, però només durant el temps de confinament	Sí, a curt i mig termini	Sí, a curt, mig i llarg termini	Ns/nc	
<b>Total</b>	<b>240</b>	<b>72,2</b>	<b>15,7</b>	<b>9,3</b>	<b>2,0</b>	<b>0,8</b>
<b>SEXE</b>						
Home	123	71,7	16,2	9,2	2,2	0,7
Dona	118	72,7	15,1	9,3	1,9	0,9
<b>EDAT</b>						
25 a 39 anys	88	67,5	20,0	8,8	2,5	1,3
40 a 54 anys	131	74,0	13,0	11,0	1,3	0,6
55 anys o més	21	81,0	14,3	0,0	4,8	0,0
<b>NACIONALITAT</b>						
Andorrana	103	71,2	16,8	10,1	1,1	0,8
Espanyola	55	64,9	20,1	13,2	1,8	0,0
Francesa	10	89,4	10,6	0,0	0,0	0,0
Portuguesa	42	79,1	16,8	4,1	0,0	0,0
Altres	30	73,8	3,7	9,4	9,4	3,7
<b>ESTUDIS</b>						
Estudis primaris no acabats o sense estudis	2	100,0	0,0	0,0	0,0	0,0
Ensenyament primari o secundari bàsic	57	73,5	19,7	4,9	1,9	0,0
Ensenyament secundari superior	56	81,0	10,0	9,0	0,0	0,0
Formació professional grau mitjà o superior	55	64,2	17,0	11,8	6,9	0,0
Universitaris	70	69,7	16,3	11,2	0,0	2,8
<b>OCUPACIÓ</b>						
Directius, propietaris i comandaments intermedis	32	80,6	8,0	8,8	0,0	2,7
Personal administratiu i similars	39	72,7	12,9	14,4	0,0	0,0
Professionals, tècnics i similars	46	66,2	24,1	7,5	2,2	0,0
Treballadors del comerç, hostaleria i serveis personals	54	67,9	17,2	7,2	5,7	2,0
Treballadors la indústria, construcció, primari	41	72,5	16,5	9,0	2,1	0,0
Treballadors no qualificats	16	82,9	11,9	5,2	0,0	0,0
Mestresses de casa	2	100,0	0,0	0,0	0,0	0,0
Aturats	3	33,3	33,3	33,3	0,0	0,0
Baixa	4	76,7	0,0	23,3	0,0	0,0
Altres situacions	2	100,0	0,0	0,0	0,0	0,0
No contesta	1	100,0	0,0	0,0	0,0	0,0



Creu que aquest confinament ha tingut conseqüències negatives per a la salut i benestar dels seus fills/es menors d'edat?

Taula 26

% Horitzontals	No	Sí, però només durant el temps de confinament	Sí, a curt i mig termini	Sí, a curt, mig i llarg termini	Ns/nc	
<b>Total</b>	<b>240</b>	<b>72,2</b>	<b>15,7</b>	<b>9,3</b>	<b>2,0</b>	<b>0,8</b>
<b>GRUPS EDAT FILLS/ES</b>						
<b>0-2 anys</b>	<b>40</b>	73,3	18,3	2,8	5,6	0,0
<b>3-5 anys</b>	<b>49</b>	74,3	21,7	2,3	0,0	1,8
<b>6-8 anys</b>	<b>72</b>	66,5	12,4	14,1	5,4	1,5
<b>9-11 anys</b>	<b>65</b>	66,8	15,8	16,0	0,0	1,3
<b>12-14 anys</b>	<b>72</b>	66,7	20,1	11,8	1,4	0,0
<b>15-17 anys</b>	<b>53</b>	79,8	13,2	7,0	0,0	0,0
<b>No contesta</b>	<b>1</b>	100,0	0,0	0,0	0,0	0,0

(els que tenen fills entre 3 i 17 anys)

Els ha resultat fàcil o difícil poder continuar els estudis des de casa?

Taula 27

% Horitzontals		Fàcil o molt fàcil	Difícil o molt difícil	Ns/nc
<b>Total</b>	<b>224</b>	<b>57,0</b>	<b>38,7</b>	<b>4,4</b>
<b>SEXE</b>				
Home	111	64,8	30,9	4,3
Dona	112	49,2	46,4	4,5
<b>EDAT</b>				
25 a 39 anys	75	51,5	41,2	7,4
40 a 54 anys	129	58,9	37,7	3,3
55 anys o més	20	65,0	35,0	0,0
<b>NACIONALITAT</b>				
Andorrana	96	57,6	37,2	5,3
Espanyola	52	51,3	46,6	2,1
Francesa	7	43,1	56,9	0,0
Portuguesa	40	53,4	40,3	6,3
Altres	28	74,1	22,0	4,0
<b>ESTUDIS</b>				
Estudis primaris no acabats o sense estudis	2	100,0	0,0	0,0
Ensenyament primari o secundari bàsic	53	53,7	41,1	5,3
Ensenyament secundari superior	53	62,2	37,8	0,0
Formació professional grau mitjà o superior	51	49,7	44,8	5,5
Universitaris	64	59,9	33,6	6,5
<b>OCUPACIÓ</b>				
Directius, propietaris i comandaments intermedis	30	64,4	32,8	2,8
Personal administratiu i similars	38	49,7	45,1	5,2
Professionals, tècnics i similars	40	50,7	46,5	2,7
Treballadors del comerç, hostaleria i serveis personals	54	52,8	40,0	7,2
Treballadors la indústria, construcció, primari	38	71,0	23,8	5,2
Treballadors no qualificats	15	68,8	31,2	0,0
Mestresses de casa	1	100,0	0,0	0,0
Aturats	3	0,0	100,0	0,0
Baixa	3	30,3	69,7	0,0
<b>GRUPSEDATFILLS</b>				
3-5 anys	49	52,6	34,8	12,6
6-8 anys	72	48,3	47,8	3,9
9-11 anys	65	53,9	42,2	3,9
12-14 anys	72	56,7	43,3	0,0
15-17 anys	53	69,6	28,8	1,6