



L'OBSERVATORI
CRES-IEA

Primer semestre del 2013

JOCS D'ATZAR

Centre de Recerca Sociològica
Institut d'Estudis Andorrans

4. JOCS D'ATZAR

4.1. Està d'acord o en desacord amb l'obertura d'un casino a Andorra amb una dimensió proporcional/adequada a la mida del país?

| | Freqüències | Percentatges |
|--------------------|-------------|--------------|
| Total | 712 | 100 |
| D'acord | 459 | 64,4 |
| En desacord | 155 | 21,8 |
| No ho sap | 98 | 13,8 |

El 64% dels enquestats estan d'acord amb l'obertura d'un casino a Andorra amb una dimensió adequada a la mida del país, davant un 22% que hi estan en desacord i un 14% que no ho saben.

Hi estan d'acord en major proporció els homes que les dones (un 73% i un 56% respectivament). També hi estan més d'acord els enquestats més joves i va disminuint entre els de més edat (un 77% dels joves de 18 a 24 anys, un 72% dels de 25 a 39 anys, un 66% dels de 40 a 54 anys i un 51% dels majors de 55 anys), alhora que augmenta la proporció dels que hi estan en desacord o no ho saben.

En funció de la nacionalitat les diferències no són estadísticament significatives, i segons el nivell d'estudis s'observa que els que tenen menys formació són els que menys diuen que hi estan d'acord (un 44% dels que tenen estudis primaris incomplets o sense estudis per un 65%-70% entre els altres grups), i també són els que més diuen que hi estan en desacord (27%) o que no ho saben (30%).

Per ocupació destaca que els que més estan d'acord amb l'obertura d'un casino a Andorra són els assalariats del sector privat (73%), els assalariats de l'Administració pública (69%), els treballadors per compte propi (67%) i els aturats (70%), mentre que els jubilats són els que menys hi estan d'acord (40%).

4.2. Creu que l'obertura d'un casino a Andorra atraurà més visitants al país?

| | Freqüències | Percentatges |
|--------------------------|-------------|--------------|
| Total | 712 | 100 |
| Sí, molts més | 140 | 19,7 |
| Sí, bastants més | 260 | 36,5 |
| Sí, però pocs més | 184 | 25,8 |
| Ns/nc | 85 | 11,9 |
| No | 43 | 6,0 |

Un 56% dels enquestats creuen que l'obertura d'un casino a Andorra atraurà molts o bastants més visitants al país (un 20% pensen que molts més visitants i un 36% bastants més), mentre que un 26% creuen que l'obertura d'un casino atraurà pocs visitants, un 6% pensen que no atraurà més visitants i un 12% no ho saben.

Els homes diuen en un percentatge més alt que les dones que l'obertura d'un casino atraurà molts o bastants visitants (un 59% dels homes per un 53% de les dones), i hi ha més dones que diuen que no ho saben (un 16% de les dones per un 8% dels homes).

En augmentar l'edat disminueix la proporció de persones que pensen que l'obertura d'un casino atraurà molts o bastants visitants (un 74% dels joves de 18 a 24 anys i un 66% dels que tenen entre 25 i 39 anys, per un 53% dels enquestats de 40 a 54 anys i un 45% dels de 55 anys o més), alhora que augmenta la proporció dels que diuen que no ho saben.

Segons la nacionalitat les diferències observades no són significatives. En funció del nivell d'estudis, també són els que tenen menys formació els que menys diuen que l'obertura d'un casino atraurà molts o bastants visitants (un 47% dels que tenen estudis primaris incomplets o sense estudis per un 60% dels que tenen estudis primaris o secundaris bàsics i un 56% dels que tenen estudis secundaris superiors o universitaris).

Pel que fa a l'ocupació entre els enquestats que més creuen que l'obertura d'un casino atraurà molts o bastants visitants destaquen els assalariats del sector públic (68%), els estudiants (77%) i els aturats (63%), mentre que els jubilats i mestresses de casa són els que ho diuen en un percentatge inferior (un 42% i un 45% respectivament).

4.3. Què són per a vostè els jocs d'atzar?

| | Freqüències | Percentatges |
|--|-------------|--------------|
| Total | 712 | 100 |
| Una diversió, un joc, un passatemps | 173 | 24,3 |
| Un vici, addicció | 127 | 17,9 |
| Pèrdua diners | 64 | 9,0 |
| Un negoci per algunes empreses | 57 | 8,0 |
| Provar sort | 52 | 7,3 |
| Una forma de guanyar diners | 43 | 6,0 |
| Il·lusió | 39 | 5,5 |
| No li agraden, està en contra | 38 | 5,3 |
| Atractiu turístic | 36 | 5,1 |
| Problemes | 21 | 3,0 |
| Ruïna total | 15 | 2,2 |
| Un enredo, engany | 13 | 1,9 |
| Una forma de recaptar impostos | 11 | 1,6 |
| Tema delicat | 10 | 1,4 |
| Cartes, ruleta, loteries, etc. | 7 | 1,0 |
| Sense abusar és correcte | 6 | 0,8 |
| Negocis bruts | 4 | 0,5 |
| No li agraden, però no hi està en contra | 4 | 0,5 |
| Per costum | 4 | 0,6 |
| Diner negre | 3 | 0,4 |
| Més feina | 2 | 0,3 |
| Prostitució | 2 | 0,2 |
| Un luxe | 2 | 0,3 |
| No contesta | 1 | 0,1 |
| No ho sap | 77 | 10,9 |

Per a un 24% dels enquestats els jocs d'atzar són una diversió, un joc o un passatemps, i un 18% els consideren un vici o una addicció, mentre que un 9% ho consideren com una pèrdua de diners i un 8% com un negoci per algunes empreses. Un 7% consideren els jocs d'atzar com una forma de provar sort, un 6% una forma de guanyar diners i un 5,5% ho relacionen amb la il·lusió. Entre les altres respostes que s'han esmentat hi ha un 5% dels enquestats que diuen que no li agraden els jocs d'atzar i que hi estan en contra, un 5% ho consideren un atractiu turístic, i un 3% ho relacionen amb problemes.

4.4. Vostè ha jugat en el darrer any (amb diners) a algun joc d'atzar com ara loteria, loto, sortejos, bingo, casino?

Ha jugat a un establiment d'Andorra ?

| | Freqüències | Percentatges |
|--------------|-------------|--------------|
| Total | 712 | 100 |
| Sí | 511 | 71,8 |
| No | 201 | 28,2 |

Ha jugat a un establiment fora d'Andorra?

| | Freqüències | Percentatges |
|--------------|-------------|--------------|
| Total | 712 | 100 |
| Sí | 179 | 25,2 |
| No | 533 | 74,8 |

On ha jugat el darrer any? (Multiresposta)

| | Freqüències | Percentatges |
|-----------------------|-------------|--------------|
| Total | 712 | 100 |
| Andorra | 511 | 71,8 |
| Fora d'Andorra | 179 | 25,2 |
| No ha jugat | 159 | 22,3 |

| | Freqüències | Percentatges |
|-----------------------------|-------------|--------------|
| Total | 712 | 100 |
| Només a Andorra | 374 | 52,5 |
| Només fora d'Andorra | 41 | 5,9 |
| Andorra i fora | 138 | 19,3 |
| No ha jugat | 159 | 22,3 |

Un 72% de les persones enquestades han jugat en el darrer any a algun joc d'atzar en un establiment d'Andorra, i un 25% han jugat en un establiment fora d'Andorra, mentre que un 22% no han jugat a cap joc d'atzar ni a Andorra ni fora. En alguns casos han jugat només a un lloc, mentre que altres han jugat als dos llocs: un 52% dels enquestats han jugat només a Andorra, un 20% tant a Andorra com fora d'Andorra i un 6% només fora d'Andorra.

Hi ha més homes que han jugat a algun joc d'atzar en el darrer any, tant a Andorra (un 74% dels homes per un 69% de les dones) com fora d'Andorra (un 29% dels homes per un 21% de les dones), i hi ha més dones que no han jugat (un 25% de les dones per un 20% dels homes).

Per edat s'observa que els més joves són els que menys han jugat a Andorra (un 56% dels enquestats de 18 a 24 anys), mentre que els que més hi ha jugat són els enquestats de 40 a 54 anys (un 78%). Fora d'Andorra hi han jugat més els joves de 18 a 24 anys (un 32% dels de 18 a 24 anys) i els enquestats de 40 a 54 anys (28%), que els de 25 a 39 anys (22%) i els de 55 anys o més (23%), però els joves són també els que més diuen que no han jugat a cap joc d'atzar en el darrer any (32%).

Les diferències en funció de la resta de variables no són significatives.

(Als que han jugat en el darrer any. N=553)

4.5. A quin dels següents jocs ha jugat en el darrer any? Multiresposta

| | Freqüències | Percentatges | % Total enquestats |
|---|-------------|--------------|--------------------|
| Total | 553 | | N=712 |
| Loteria Nadal | 472 | 85,4 | 66,3 |
| Euromillions | 198 | 35,8 | 27,8 |
| Loteria Primitiva | 177 | 32,0 | 24,9 |
| Loteria Reis | 154 | 27,8 | 21,6 |
| Loteria Nacional (excepte Nadal i Reis) | 36 | 6,5 | 5,1 |
| Cupons de l'ONCE | 33 | 6,0 | 4,6 |
| Travesses | 24 | 4,4 | 3,4 |
| Bingo | 23 | 4,2 | 3,2 |
| Altres jocs d'atzar espanyols | 9 | 1,7 | 1,3 |
| Jocs de casino | 6 | 1,1 | 0,8 |
| Jocs d'atzar francesos | 4 | 0,7 | 0,6 |
| Loto 6/49 | 3 | 0,5 | 0,4 |
| Pòquer rooms o tornejos de pòquer | 3 | 0,6 | 0,4 |
| Altres jocs d'atzar catalans | 1 | 0,2 | 0,1 |

El 66% dels enquestats ha jugat el darrer any a la loteria de Nadal, un 28% han jugat a l'euromillions, un 25% a la loteria primitiva, i un 22% a la loteria de reis, i en proporcions inferiors han jugat a altres jocs com la loteria nacional (5%), cupons de l'ONCE (5%), travesses (3%) o bingo (3%).

En tots els jocs hi ha un percentatge lleugerament superior d'homes que han jugat, però només són significatives les diferències en el cas del sorteig dels euromillions (un 35% dels homes per un 21% de les dones), la loteria primitiva (han jugat un 29% dels homes per un 20% de les dones), la loteria nacional (un 7% dels homes per un 3% de les dones), i les travesses (un 5% dels homes per un 1,5% de les dones).

Les persones de més edat juguen més a la loteria de Nadal i de reis que els més joves i també juguen més a la loteria nacional i als cupons de l'ONCE, però juguen menys que els més joves a l'euromillions, a les travesses i al bingo.

Per nacionalitat en conjunt les diferències no són significatives, però destaca que els que juguen més a la loteria de Nadal són els espanyols i portuguesos i els que menys hi juguen són els francesos.

En relació amb el nivell d'estudis o l'ocupació tampoc es poden establir relacions significatives en conjunt. Només destaca que juguen a l'euromillions en major proporció els enquestats que tenen estudis secundaris superiors, i segons l'ocupació els assalariats del sector privat, els estudiants i els aturats són els que més hi juguen.

Els que han jugat a Andorra. N=511

4.5.1. A quin dels següents jocs ha jugat en el darrer any a Andorra? Multiresposta

| | Freqüències | Percentatges | % Total enquestats |
|---|-------------|--------------|--------------------|
| Total | 511 | | N= 712 |
| Loteria Nadal | 415 | 81,1 | 58,3 |
| Euromillions | 188 | 36,8 | 26,4 |
| Loteria Primitiva | 173 | 33,7 | 24,3 |
| Loteria Reis | 131 | 25,6 | 18,4 |
| Loteria Nacional (excepte Nadal i Reis) | 32 | 6,3 | 4,5 |
| Cupons de l'ONCE | 24 | 4,7 | 3,4 |
| Travesses | 23 | 4,5 | 3,2 |
| Bingo | 23 | 4,4 | 3,2 |
| Altres jocs d'atzar espanyols | 8 | 1,5 | 1,1 |
| Loto 6/49 | 1 | 0,2 | 0,1 |
| Altres jocs d'atzar catalans | 1 | 0,2 | 0,1 |
| Pòquer rooms o tornejos de pòquer | 1 | 0,3 | 0,1 |

Si es considera només els jocs en establiments d'Andorra, i sobre el total d'enquestats, un 58% han jugat a la loteria de Nadal, un 26% als euromillions, un 24% a la loteria primitiva, un 18% a la loteria de reis, un 4,5% a la loteria nacional, un 3% a les travesses i un altre 3% al bingo.

Els que han jugat fora d'Andorra. N=179

4.5.2. A quin dels següents jocs ha jugat en el darrer any fora d'Andorra? Multiresposta

| | Freqüències | Percentatges | % Total enquestats |
|---|-------------|--------------|--------------------|
| Total | 179 | | N= 712 |
| Loteria Nadal | 151 | 84,4 | 21,2 |
| Loteria Reis | 39 | 21,8 | 5,5 |
| Euromillions | 11 | 6,1 | 1,5 |
| Cupons de l'ONCE | 10 | 5,6 | 1,4 |
| Jocs de casino | 6 | 3,3 | 0,8 |
| Loteria Nacional (excepte Nadal i Reis) | 4 | 2,2 | 0,6 |
| Loteria Primitiva | 4 | 2,2 | 0,6 |
| Travesses | 4 | 2,2 | 0,6 |
| Jocs d'atzar francesos | 4 | 2,2 | 0,6 |
| Altres jocs d'atzar espanyols | 2 | 1,1 | 0,3 |
| Loto 6/49 | 2 | 1,1 | 0,3 |
| Bingo | 2 | 1,1 | 0,3 |
| Pòquer rooms o tornejos de pòquer | 2 | 1,1 | 0,3 |

Pel que fa als jocs en establiments de fora d'Andorra, un 21% dels enquestats han jugat a la loteria de Nadal i un 5,5% a la loteria de reis, un 1,5% a l'euromillions i a la resta de jocs en percentatges inferiors.

4.6. Despesa mitjana mensual (euros) per persona en tots els jocs el darrer any

| | Freqüències |
|---------------------|-------------|
| Total | 553 |
| Casos vàlids | 552 |
| No contesta | 1 |
| | |
| Mitjana | 20,154 |
| Desviació | 27,433 |

Base:persones que han jugat a algun joc el darrer any. N=553

Entre les persones que han jugat a algun joc d'atzar el darrer any (ja sigui a Andorra o fora d'Andorra), la despesa mitjana que han declarat per al conjunt de jocs ha estat d'uns 20 euros al mes per persona, és a dir, uns 240 euros a l'any.

Entre els que afirmen haver jugat en el darrer any dins d'Andorra, la mitjana de despesa ha estat de 19,3 euros, mentre que la mitjana de la població andorrana que ha jugat fora ha estat de 7,6 euros (el 25,2% de la població que afirma haber jugat fora d'Andorra).

A Espanya, segons una enquesta representativa de la població espanyola entre 18 i 75 anys, la mitjana de despesa mensual declarada en jocs era de 22,5 euros per persona l'any 2009, 20,5 euros l'any 2010 i 18,6 euros l'any 2011.¹ En tot cas cal tenir en compte les limitacions d'aquest càlcul, ja que a l'hora de declarar aquesta despesa en molts casos hi ha una manca de record de la quantitat exacta que s'han gastat en tots els jocs, i/o una cessió a la pressió social que fa que les es tendeixi a no declarar xifres que es poden considerar fora de la norma i sobretot, a declarar quantitats menors per part de les persones enquestades. Així, en les tres edicions d'aquest estudi espanyol es contrasta els resultats de les respostes dels enquestats sobre la quantitat mitjana jugada per persona, amb les dades reals de recaptació a Espanya publicades a del Informe Anual sobre el juego en España, de la Subdirección General de Estudios y Relaciones Institucionales de la Secretaria General Técnica del Ministerio de Interior.

Com a resultat d'aquesta comparació, a aquest estudi s'afirma que els jugadors que declaren jugar habitualment acostumen a situar el record de les quantitats jugades aproximadament en la meitat de la realitat. Així, al 2011 a l'enquesta espanyola "recorden" haver gastat 18,6 euros al mes, mentre que si es compara amb dades reals de l'any 2010 (quan es van fer els càlculs no estaven publicades les dades del 2011) la realitat és d'uns 36,21 euros per càpita al mes, pràcticament el doble (434 euros a l'any).

Així doncs, la despesa real a Andorra, si es tenen en compte les mateixes puntualitzacions en relació a les enquestes sobre aquest tipus de temes i si es considera la proximitat cultural amb l'estat espanyol en relació al joc, és segurament al voltant del doble del que la població enquestada ha dit, és a dir, al voltant de 40 euros per persona que juga al mes (480 euros a l'any).

¹Ruiz Martinez, F.J. (coord.). *Tercer informe sobre la percepción social respecto al juego de azar en España*. IPOLOG Instituto de Políticas y Gobernanza, 2012.

En relació a les variables sociodemogràfiques, els homes reconeixen que han gastat més de mitjana en jocs durant el darrer any (25 euros al mes els homes per 15 euros les dones). Segons l'edat s'observa que han gastat més els enquestats de 40 a 54 anys (gairebé 24 euros al mes de mitjana) i els de 55 anys o més (20 euros), que els que tenen entre 25 i 39 anys (18 euros) i els més joves (11 euros).

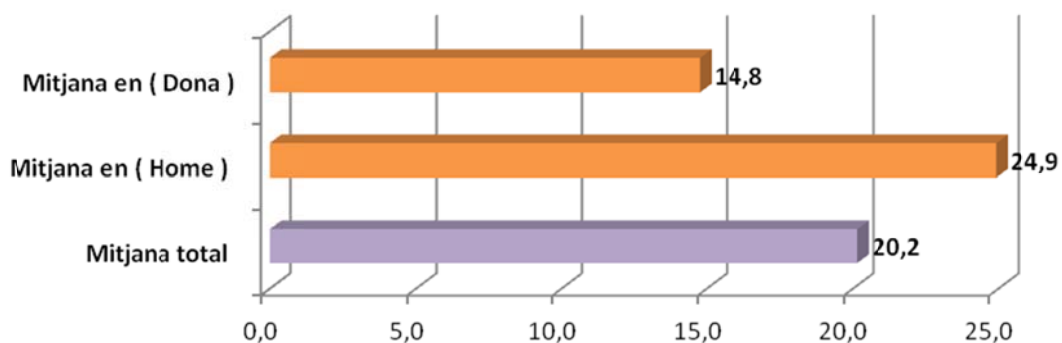
Per nacionalitat declaren que han gastat més de mitjana les persones del grup d'altres nacionalitats (25 euros), seguits dels de nacionalitat portuguesa (21 euros) i els andorrans, espanyols i francesos (entre 19 i 20 euros).

En funció del nivell d'estudis, els enquestats que tenen estudis primaris o secundaris bàsics són els que de mitjana diuen que han gastat en jocs una mica més (22 euros), seguits dels que tenen estudis secundaris superiors (20 euros), i els que menys han gastat són els que tenen estudis primaris incomplets o sense estudis (17 euros) i els que tenen estudis universitaris (17 euros).

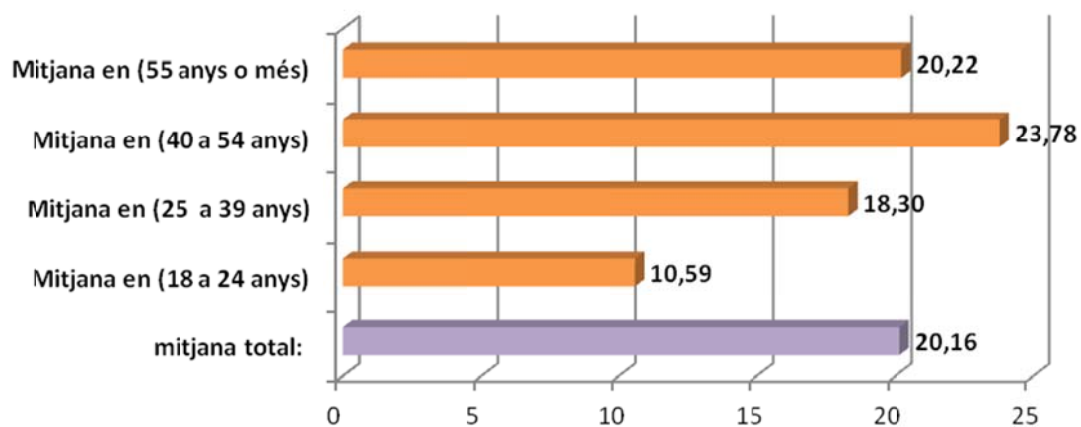
Pel que fa a l'ocupació, els que més afirmen que han gastat de mitjana són els treballadors per compte propi (25 euros), seguit dels assalariats tant de l'Administració pública com del sector privat (al voltant de 21 euros), mentre que els que menys han gastat són els jubilats (17 euros), mestresses de casa (13 euros) i els estudiants (9 euros).

Despesa mitjana mensual (euros) per persona (N= 552)

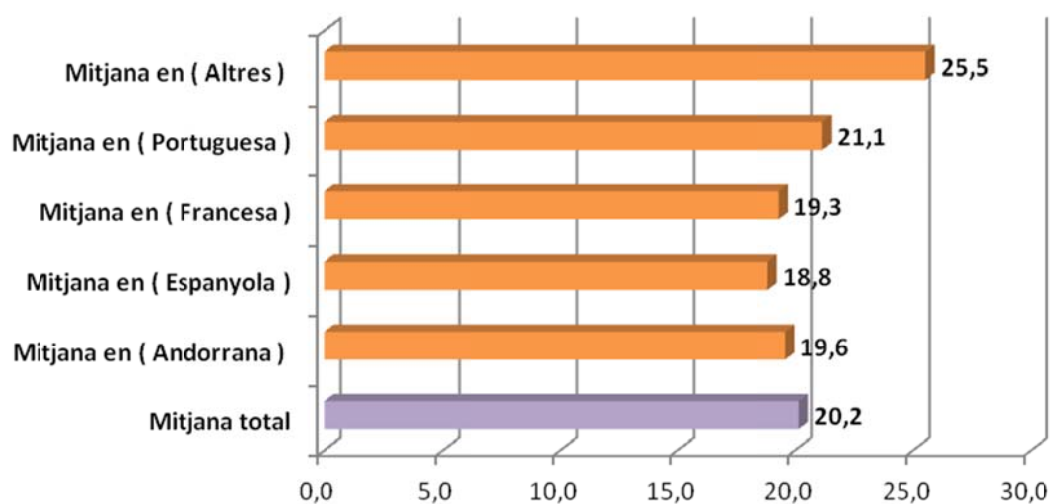
Segons sexe



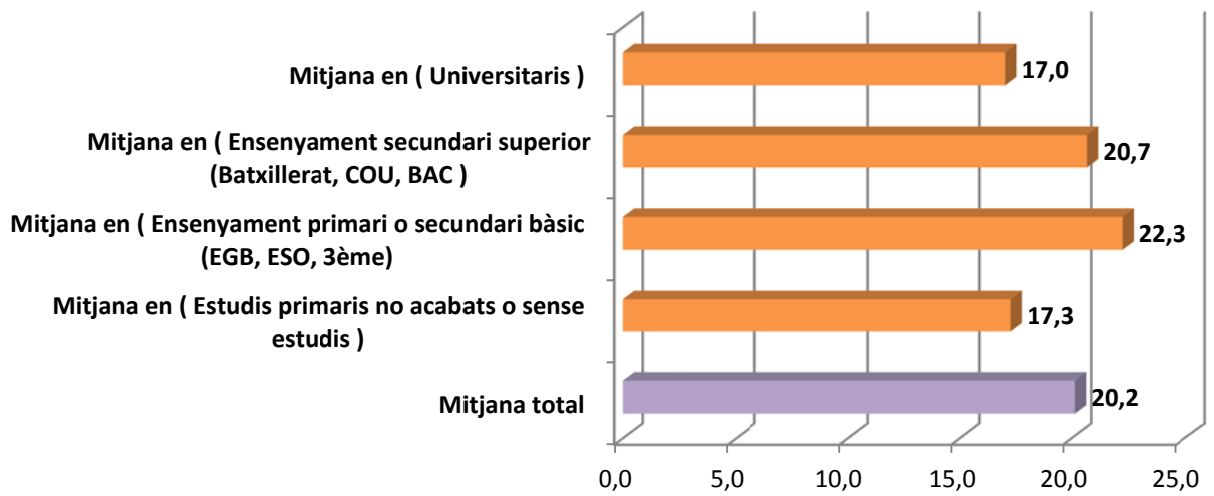
Segons edat



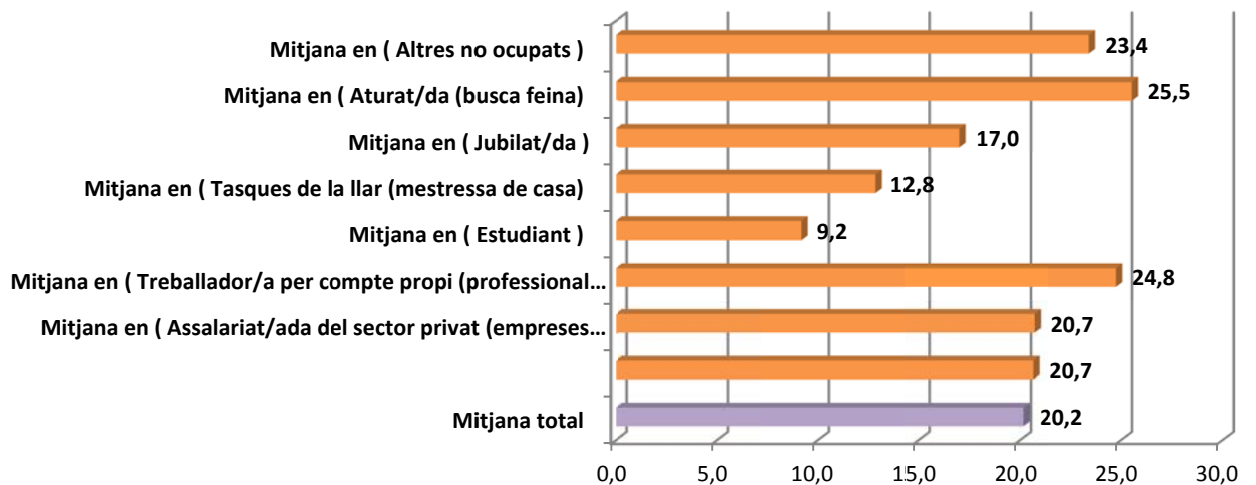
Segons nacionalitat



Segons nivell d'estudis



Segons ocupació



Taula 4.1.

Està d'acord o en desacord amb l'obertura d'un casino a Andorra amb una dimensió proporcional/adequada a la mida del país?

| % Horitzontals | | D'acord | En desacord | No ho sap |
|---|------------|-------------|-------------|-------------|
| Total | 712 | 64,4 | 21,8 | 13,8 |
| Sexe | | | | |
| Home | 366 | 72,7 | 15,8 | 11,5 |
| Dona | 346 | 55,7 | 28,1 | 16,2 |
| Edat | | | | |
| 18 a 24 anys | 60 | 77,0 | 17,6 | 5,4 |
| 25 a 39 anys | 215 | 71,9 | 17,6 | 10,5 |
| 40 a 54 anys | 231 | 66,0 | 21,2 | 12,8 |
| 55 anys o més | 205 | 50,9 | 28,1 | 21,1 |
| No contesta | 1 | 100,0 | 0,0 | 0,0 |
| Nacionalitat | | | | |
| Andorrana | 263 | 66,6 | 22,3 | 11,1 |
| Espanyola | 222 | 64,8 | 20,6 | 14,6 |
| Francesa | 41 | 69,4 | 18,2 | 12,4 |
| Portuguesa | 118 | 55,0 | 30,1 | 15,0 |
| Altres | 68 | 67,7 | 11,7 | 20,6 |
| No contesta | 1 | 100,0 | 0,0 | 0,0 |
| Nivell d'estudis | | | | |
| Estudis primaris no acabats o sense estudis | 82 | 43,6 | 26,7 | 29,7 |
| Ensenyament primari o secundari bàsic | 265 | 65,2 | 23,5 | 11,2 |
| Ensenyament secundari superior | 211 | 70,5 | 17,4 | 12,1 |
| Universitaris | 154 | 65,7 | 22,1 | 12,2 |
| Situació actual | | | | |
| Assalariat/ada de l'Administració pública | 106 | 69,1 | 19,0 | 11,9 |
| Assalariat/ada del sector privat | 315 | 72,6 | 19,8 | 7,6 |
| Treballador/a per compte propi | 63 | 67,2 | 17,2 | 15,6 |
| Estudiant | 23 | 55,7 | 30,4 | 13,9 |
| Tasques de la llar (mestressa de casa) | 32 | 53,3 | 18,2 | 28,5 |
| Jubilat/da | 113 | 40,4 | 34,7 | 24,9 |
| Aturat/da (busca feina) | 46 | 70,3 | 7,9 | 21,8 |
| Altres no ocupats | 12 | 48,8 | 42,3 | 8,8 |
| No contesta | 2 | 32,9 | 32,9 | 34,2 |

Taula 4.2.**Creu que l'obertura d'un casino a Andorra atraurà més visitants al país?**

| % Horitzontals | | Sí, molts o bastants més | Sí, però pocs més | Ns/nc | No |
|---|------------|-----------------------------|----------------------|-------------|------------|
| Total | 712 | 56,2 | 25,8 | 11,9 | 6,0 |
| Sexe | | | | | |
| Home | 366 | 59,3 | 26,8 | 8,4 | 5,5 |
| Dona | 346 | 53,0 | 24,7 | 15,7 | 6,6 |
| Edat | | | | | |
| 18 a 24 anys | 60 | 73,7 | 23,6 | 2,7 | 0,0 |
| 25 a 39 anys | 215 | 65,7 | 25,8 | 6,1 | 2,5 |
| 40 a 54 anys | 231 | 53,2 | 22,7 | 15,6 | 8,5 |
| 55 anys o més | 205 | 44,8 | 30,1 | 16,2 | 8,9 |
| No contesta | 1 | 0,0 | 0,0 | 100,0 | 0,0 |
| Nacionalitat | | | | | |
| Andorrana | 263 | 53,8 | 25,8 | 12,7 | 7,8 |
| Espanyola | 222 | 55,4 | 24,9 | 15,3 | 4,3 |
| Francesa | 41 | 67,2 | 22,8 | 2,4 | 7,5 |
| Portuguesa | 118 | 52,8 | 29,6 | 12,0 | 5,6 |
| Altres | 68 | 68,7 | 24,3 | 2,3 | 4,7 |
| No contesta | 1 | 0,0 | 0,0 | 100,0 | 0,0 |
| Nivell d'estudis | | | | | |
| Estudis primaris no acabats o sense estudis | 82 | 47,2 | 18,9 | 25,2 | 8,7 |
| Ensenyament primari o secundari bàsic | 265 | 59,6 | 26,6 | 8,5 | 5,3 |
| Ensenyament secundari superior | 211 | 55,8 | 25,8 | 11,1 | 7,2 |
| Universitaris | 154 | 55,7 | 28,0 | 12,0 | 4,3 |
| Situació actual | | | | | |
| Assalariat/ada de l'Administració pública | 106 | 67,6 | 17,9 | 9,8 | 4,8 |
| Assalariat/ada del sector privat | 315 | 58,0 | 27,8 | 9,3 | 4,9 |
| Treballador/a per compte propi | 63 | 48,8 | 21,6 | 22,4 | 7,2 |
| Estudiant | 23 | 76,6 | 13,9 | 9,5 | 0,0 |
| Tasques de la llar (mestressa de casa) | 32 | 44,6 | 24,9 | 24,5 | 6,0 |
| Jubilat/da | 113 | 42,3 | 28,4 | 17,6 | 11,7 |
| Aturat/da (busca feina) | 46 | 63,3 | 30,2 | 2,0 | 4,5 |
| Altres no ocupats | 12 | 48,5 | 51,5 | 0,0 | 0,0 |
| No contesta | 2 | 32,9 | 0,0 | 32,9 | 34,2 |

Taula 4.3.
Què són per a vostè els jocs d'atzar?

| % Horitzontals | | Una diversió, un joc | Un vici, addicció | No ho sap | Pèrdua diners | Un negoci algunes empreses | Provar sort | Una forma de guanyar diners | II·lusió | No li agraden, està en contra | Atractiu turístic | Problemes |
|---|------------|----------------------|-------------------|-------------|---------------|----------------------------|-------------|-----------------------------|------------|-------------------------------|-------------------|------------|
| Total | 712 | 24,3 | 17,9 | 10,9 | 9,0 | 8,0 | 7,3 | 6,0 | 5,5 | 5,3 | 5,1 | 3,0 |
| Sexe | | | | | | | | | | | | |
| Home | 366 | 28,3 | 17,6 | 9,0 | 9,1 | 7,5 | 6,0 | 6,5 | 4,4 | 5,1 | 7,8 | 2,0 |
| Dona | 346 | 20,0 | 18,2 | 12,8 | 9,0 | 8,4 | 8,7 | 5,6 | 6,7 | 5,5 | 2,1 | 4,0 |
| Edat | | | | | | | | | | | | |
| 18 a 24 anys | 60 | 34,4 | 14,2 | 0,0 | 10,7 | 5,4 | 17,6 | 11,3 | 5,4 | 9,6 | 2,7 | 2,7 |
| 25 a 39 anys | 215 | 25,3 | 13,2 | 13,6 | 6,7 | 11,9 | 6,4 | 3,1 | 5,4 | 4,7 | 5,9 | 1,5 |
| 40 a 54 anys | 231 | 28,6 | 22,1 | 10,3 | 8,3 | 8,1 | 5,7 | 5,8 | 4,3 | 3,6 | 4,7 | 3,1 |
| 55 anys o més | 205 | 15,4 | 19,1 | 11,9 | 11,9 | 4,5 | 7,1 | 7,9 | 7,1 | 6,5 | 5,4 | 4,5 |
| No contesta | 1 | 0,0 | 0,0 | 0,0 | 0,0 | 0,0 | 0,0 | 0,0 | 0,0 | 0,0 | 0,0 | 0,0 |
| Nacionalitat | | | | | | | | | | | | |
| Andorrana | 263 | 26,7 | 13,3 | 9,8 | 8,4 | 6,3 | 9,3 | 6,1 | 5,7 | 5,0 | 8,6 | 3,0 |
| Espanyola | 222 | 27,9 | 19,6 | 8,6 | 11,4 | 4,4 | 6,9 | 6,8 | 6,8 | 3,9 | 4,2 | 3,7 |
| Francesa | 41 | 22,6 | 25,7 | 8,2 | 2,4 | 10,0 | 0,0 | 19,4 | 2,4 | 8,2 | 2,4 | 0,0 |
| Portuguesa | 118 | 16,8 | 17,1 | 17,8 | 7,6 | 16,2 | 6,4 | 3,4 | 4,2 | 4,7 | 0,0 | 3,1 |
| Altres | 68 | 17,8 | 27,0 | 12,2 | 9,8 | 10,8 | 7,0 | 0,0 | 5,2 | 10,3 | 4,7 | 2,3 |
| No contesta | 1 | 0,0 | 0,0 | 0,0 | 0,0 | 0,0 | 0,0 | 0,0 | 0,0 | 0,0 | 0,0 | 0,0 |
| Nivell d'estudis | | | | | | | | | | | | |
| Estudis primaris no acabats o sense estudis | 82 | 4,6 | 15,9 | 15,8 | 19,1 | 2,1 | 11,1 | 5,6 | 10,4 | 5,4 | 0,8 | 1,7 |
| Ensenyament primari o secundari bàsic | 265 | 23,0 | 17,6 | 12,2 | 8,0 | 10,8 | 7,6 | 4,1 | 5,4 | 7,0 | 4,0 | 3,1 |
| Ensenyament secundari superior | 211 | 26,8 | 19,4 | 5,7 | 8,1 | 10,5 | 8,0 | 7,0 | 6,2 | 3,1 | 7,0 | 3,9 |
| Universitaris | 154 | 33,5 | 17,4 | 13,1 | 6,7 | 2,7 | 3,9 | 8,4 | 2,3 | 5,4 | 6,7 | 2,3 |
| Situació actual | | | | | | | | | | | | |
| Assalariat/ada de l'Administració pública | 106 | 29,6 | 16,4 | 9,4 | 5,5 | 6,8 | 9,1 | 8,5 | 6,6 | 3,9 | 4,5 | 2,7 |
| Assalariat/ada del sector privat | 315 | 23,5 | 20,7 | 11,4 | 9,9 | 9,6 | 4,8 | 2,8 | 5,3 | 5,0 | 5,6 | 2,6 |
| Treballador/a per compte propi | 63 | 28,2 | 11,3 | 8,6 | 10,1 | 3,4 | 6,6 | 13,1 | 5,5 | 3,1 | 7,9 | 1,9 |
| Estudiant | 23 | 7,0 | 7,0 | 0,0 | 20,9 | 7,0 | 20,9 | 7,0 | 7,0 | 7,0 | 7,0 | 7,0 |
| Tasques de la llar | 32 | 18,1 | 20,9 | 15,8 | 4,0 | 11,0 | 6,7 | 16,8 | 6,2 | 7,2 | 0,0 | 2,8 |
| Jubilat/da | 113 | 16,4 | 17,1 | 15,1 | 10,9 | 2,8 | 9,2 | 5,4 | 6,3 | 9,0 | 4,2 | 3,6 |
| Aturat/da | 46 | 46,7 | 17,0 | 8,7 | 0,0 | 14,5 | 6,2 | 8,7 | 3,5 | 2,7 | 4,8 | 2,4 |
| Altres no ocupats | 12 | 20,4 | 19,0 | 0,0 | 18,8 | 17,6 | 13,0 | 0,0 | 0,0 | 0,0 | 0,0 | 11,1 |
| No contesta | 2 | 0,0 | 0,0 | 0,0 | 0,0 | 0,0 | 67,1 | 0,0 | 0,0 | 32,9 | 0,0 | 0,0 |

Taula 4.4.

Vostè ha jugat en el darrer any (amb diners) a algun joc d'atzar com ara loteria, loto, sortejos, bingo, casino?

| % Horitzontals | | Andorra | Fora d'Andorra | No ha jugat |
|---|------------|-------------|----------------|-------------|
| Total | 712 | 71,8 | 25,2 | 22,3 |
| Sexe | | | | |
| Home | 366 | 74,4 | 29,2 | 20,0 |
| Dona | 346 | 69,1 | 21,0 | 24,8 |
| Edat | | | | |
| 18 a 24 anys | 60 | 56,4 | 31,6 | 32,3 |
| 25 a 39 anys | 215 | 69,9 | 22,2 | 24,1 |
| 40 a 54 anys | 231 | 78,0 | 28,1 | 17,9 |
| 55 anys o més | 205 | 71,8 | 22,8 | 22,6 |
| No contesta | 1 | 0,0 | 100,0 | 0,0 |
| Nacionalitat | | | | |
| Andorrana | 263 | 70,2 | 26,5 | 24,1 |
| Espanyola | 222 | 72,1 | 29,5 | 21,1 |
| Francesa | 41 | 61,7 | 19,7 | 28,6 |
| Portuguesa | 118 | 79,0 | 22,9 | 16,8 |
| Altres | 68 | 71,9 | 12,2 | 25,3 |
| No contesta | 1 | 0,0 | 100,0 | 0,0 |
| Nivell d'estudis | | | | |
| Estudis primaris no acabats o sense estudis | 82 | 75,9 | 28,8 | 17,8 |
| Ensenyament primari o secundari bàsic | 265 | 74,4 | 21,9 | 20,8 |
| Ensenyament secundari superior | 211 | 72,9 | 24,8 | 20,8 |
| Universitaris | 154 | 63,6 | 29,5 | 29,4 |
| Situació actual | | | | |
| Assalariat/ada de l'Administració pública | 106 | 70,8 | 23,8 | 23,5 |
| Assalariat/ada del sector privat | 315 | 75,0 | 29,1 | 17,8 |
| Treballador/a per compte propi | 63 | 66,8 | 29,8 | 30,2 |
| Estudiant | 23 | 55,7 | 34,8 | 30,4 |
| Tasques de la llar (mestressa de casa) | 32 | 62,8 | 20,0 | 34,2 |
| Jubilat/da | 113 | 72,4 | 17,5 | 23,7 |
| Aturat/da (busca feina) | 46 | 80,2 | 18,8 | 16,2 |
| Altres no ocupats | 12 | 42,2 | 8,8 | 48,9 |
| No contesta | 2 | 67,1 | 0,0 | 32,9 |

Taula 4.5.

A quin dels següents jocs ha jugat en el darrer any? Multiresposta

- Jocs que ha jugat en el darrer any, segons sexe

| % Verticals | | Home | Dona |
|---|------|------|------|
| Total | 712 | 366 | 346 |
| Loteria Nadal | 66,3 | 67,0 | 65,6 |
| Loteria Reis | 21,6 | 22,0 | 21,2 |
| Loteria Nacional (excepte Nadal i Reis) | 5,0 | 7,2 | 2,8 |
| Loteria Primitiva | 24,8 | 29,4 | 19,9 |
| Travesses | 3,4 | 5,2 | 1,5 |
| Cupons de l'ONCE | 4,6 | 6,1 | 3,1 |
| Altres jocs d'atzar espanyols | 1,3 | 1,6 | 1,1 |
| Loto 6/49 | 0,4 | 0,3 | 0,4 |
| Altres jocs d'atzar catalans | 0,1 | 0,0 | 0,3 |
| Jocs d'atzar francesos | 0,5 | 0,3 | 0,7 |
| Euromillions | 27,8 | 34,7 | 20,6 |
| Bingo | 3,3 | 3,3 | 3,2 |
| Pòquer rooms o tornejos de pòquer | 0,5 | 0,9 | 0,0 |
| Jocs de casino | 0,8 | 1,4 | 0,2 |
| No juga | 22,3 | 20,0 | 24,8 |

- Jocs que ha jugat en el darrer any, segons edat

| % Verticals | | 18 a 24 anys | 25 a 39 anys | 40 a 54 anys | 55 anys o més |
|---|------|-----------------|-----------------|-----------------|------------------|
| Total | 712 | 60 | 215 | 231 | 205 |
| Loteria Nadal | 66,3 | 45,7 | 59,4 | 72,5 | 72,6 |
| Loteria Reis | 21,6 | 5,4 | 21,7 | 23,7 | 23,7 |
| Loteria Nacional (excepte Nadal i Reis) | 5,0 | 2,7 | 2,2 | 7,2 | 5,8 |
| Loteria Primitiva | 24,8 | 8,9 | 24,7 | 31,2 | 22,6 |
| Travesses | 3,4 | 5,4 | 4,6 | 4,0 | 0,9 |
| Cupons de l'ONCE | 4,6 | 0,0 | 4,0 | 5,5 | 5,8 |
| Altres jocs d'atzar espanyols | 1,3 | 0,0 | 0,0 | 2,5 | 1,8 |
| Loto 6/49 | 0,4 | 0,0 | 0,0 | 0,7 | 0,6 |
| Altres jocs d'atzar catalans | 0,1 | 0,0 | 0,0 | 0,4 | 0,0 |
| Jocs d'atzar francesos | 0,5 | 0,0 | 0,0 | 0,7 | 1,0 |
| Euromillions | 27,8 | 24,7 | 38,2 | 29,4 | 16,2 |
| Bingo | 3,3 | 8,1 | 4,8 | 1,8 | 1,9 |
| Pòquer rooms o tornejos de pòquer | 0,5 | 0,0 | 0,6 | 0,9 | 0,0 |
| Jocs de casino | 0,8 | 5,4 | 0,6 | 0,3 | 0,3 |
| No juga | 22,3 | 32,3 | 24,1 | 17,9 | 22,6 |

- Jocs que ha jugat en el darrer any, segons nacionalitat

| % Verticals | | Andorrana | Espanyola | Francesa | Portuguesa | Altres |
|---|------------|------------|------------|-----------|------------|-----------|
| Total | 712 | 263 | 222 | 41 | 118 | 68 |
| Loteria Nadal | 66,3 | 65,5 | 71,5 | 41,5 | 70,7 | 59,7 |
| Loteria Reis | 21,6 | 22,0 | 22,2 | 13,3 | 23,7 | 18,7 |
| Loteria Nacional (excepte Nadal i Reis) | 5,0 | 5,1 | 5,3 | 2,4 | 4,7 | 4,7 |
| Loteria Primitiva | 24,8 | 21,9 | 28,3 | 9,7 | 24,0 | 35,4 |
| Travesses | 3,4 | 3,7 | 4,9 | 0,0 | 1,9 | 2,3 |
| Cupons de l'ONCE | 4,6 | 5,1 | 6,1 | 2,4 | 3,1 | 2,3 |
| Altres jocs d'azar espanyols | 1,3 | 1,4 | 2,1 | 0,0 | 0,9 | 0,0 |
| Loto 6/49 | 0,4 | 0,7 | 0,4 | 0,0 | 0,0 | 0,0 |
| Altres jocs d'atzar catalans | 0,1 | 0,0 | 0,4 | 0,0 | 0,0 | 0,0 |
| Jocs d'atzar francesos | 0,5 | 0,0 | 0,0 | 4,9 | 0,0 | 2,3 |
| Euromillions | 27,8 | 27,0 | 18,1 | 35,7 | 41,4 | 35,1 |
| Bingo | 3,3 | 4,8 | 2,9 | 0,0 | 3,6 | 0,0 |
| Pòquer rooms o tornejos de pòquer | 0,5 | 0,5 | 0,0 | 5,1 | 0,0 | 0,0 |
| Jocs de casino | 0,8 | 2,0 | 0,3 | 0,0 | 0,0 | 0,0 |
| No juga | 22,3 | 24,1 | 21,1 | 28,6 | 16,8 | 25,3 |

- Jocs que ha jugat en el darrer any, segons estudis

| % Verticals | | Estudis primaris no acabats o sense estudis | Ensenyament primari o secundari bàsic | Ensenyament secundari superior | Universitaris |
|---|------------|---|---|--------------------------------------|---------------|
| Total | 712 | 82 | 265 | 211 | 154 |
| Loteria Nadal | 66,3 | 73,8 | 66,4 | 65,6 | 63,1 |
| Loteria Reis | 21,6 | 20,1 | 22,4 | 21,8 | 20,7 |
| Loteria Nacional (excepte Nadal i Reis) | 5,0 | 4,8 | 5,0 | 7,1 | 2,5 |
| Loteria Primitiva | 24,8 | 24,0 | 27,6 | 27,5 | 16,8 |
| Travesses | 3,4 | 1,3 | 4,5 | 3,6 | 2,3 |
| Cupons de l'ONCE | 4,6 | 2,5 | 5,0 | 4,8 | 5,0 |
| Altres jocs d'atzar espanyols | 1,3 | 1,5 | 0,9 | 1,7 | 1,4 |
| Loto 6/49 | 0,4 | 0,0 | 0,2 | 0,6 | 0,6 |
| Altres jocs d'atzar catalans | 0,1 | 0,0 | 0,0 | 0,4 | 0,0 |
| Jocs d'atzar francesos | 0,5 | 0,0 | 0,0 | 0,5 | 1,7 |
| Euromillions | 27,8 | 15,3 | 29,3 | 33,1 | 24,8 |
| Bingo | 3,3 | 0,7 | 2,9 | 4,7 | 3,3 |
| Pòquer rooms o tornejos de pòquer | 0,5 | 1,6 | 0,0 | 1,0 | 0,0 |
| Jocs de casino | 0,8 | 0,0 | 0,6 | 0,8 | 1,7 |
| No juga | 22,3 | 17,8 | 20,8 | 20,8 | 29,4 |

- Jocs que ha jugat en el darrer any, segons ocupació

| % Verticals | | Assalariat Adm. pública | Assalariat sector privat | Treballador per compte propi | Estudiant | Tasques de la llar | Jubilat | Aturat | Altres no ocupats |
|--|------------|-------------------------------|--------------------------------|------------------------------------|-----------|--------------------------|------------|-----------|-------------------------|
| Total | 712 | 106 | 315 | 63 | 23 | 32 | 113 | 46 | 12 |
| Loteria Nadal | 66,3 | 67,4 | 68,8 | 63,1 | 34,8 | 56,5 | 74,7 | 60,8 | 40,9 |
| Loteria Reis | 21,6 | 20,0 | 21,3 | 22,4 | 7,0 | 20,5 | 23,2 | 32,7 | 13,8 |
| Loteria Nacional (excepte Nadal i Reis) | 5,0 | 3,7 | 5,9 | 4,9 | 7,0 | 2,0 | 3,3 | 7,5 | 5,2 |
| Loteria Primitiva | 24,8 | 27,1 | 28,9 | 21,1 | 7,0 | 18,1 | 17,7 | 30,2 | 10,0 |
| Travesses | 3,4 | 7,1 | 2,6 | 3,7 | 7,0 | 2,8 | 1,1 | 2,0 | 13,0 |
| Cupons de l'ONCE | 4,6 | 6,0 | 3,8 | 6,2 | 0,0 | 4,7 | 3,9 | 9,5 | 5,2 |
| Altres jocs d'atzar espanyols | 1,3 | 1,4 | 0,8 | 2,4 | 0,0 | 2,8 | 1,6 | 2,7 | 0,0 |
| Loto 6/49 | 0,4 | 0,9 | 0,2 | 1,0 | 0,0 | 0,0 | 0,5 | 0,0 | 0,0 |
| Altres jocs d'atzar catalans | 0,1 | 0,0 | 0,0 | 1,4 | 0,0 | 0,0 | 0,0 | 0,0 | 0,0 |
| Jocs d'atzar francesos | 0,5 | 1,5 | 0,3 | 0,0 | 0,0 | 3,1 | 0,0 | 0,0 | 0,0 |
| Euromillions | 27,8 | 26,8 | 32,8 | 23,8 | 34,8 | 3,1 | 13,1 | 56,7 | 13,8 |
| Bingo | 3,3 | 1,4 | 5,0 | 1,0 | 7,0 | 2,0 | 1,1 | 3,5 | 0,0 |
| Pòquer rooms o tornejos de pòquer | 0,5 | 0,0 | 1,1 | 0,0 | 0,0 | 0,0 | 0,0 | 0,0 | 0,0 |
| Jocs de casino | 0,8 | 0,0 | 0,6 | 1,0 | 7,0 | 0,0 | 0,0 | 3,5 | 0,0 |
| No juga | 22,3 | 23,5 | 17,8 | 30,2 | 30,4 | 34,2 | 23,7 | 16,2 | 48,9 |

Taula 4.6.**Despesa mitjana mensual (euros) per persona en tots els jocs el darrer any**

| Freqüències | Casos vàlids | Mitjana | Desviació |
|---|---------------------|----------------|------------------|
| Total | 552 | 20,154 | 27,433 |
| Sexe | | | |
| Home | 292 | 24,934 | 30,684 |
| Dona | 260 | 14,775 | 22,089 |
| Edat | | | |
| 18 a 24 anys | 41 | 10,587 | 9,366 |
| 25 a 39 anys | 163 | 18,298 | 26,724 |
| 40 a 54 anys | 189 | 23,781 | 31,449 |
| 55 anys o més | 158 | 20,223 | 25,560 |
| No contesta | 1 | 17,000 | |
| Nacionalitat | | | |
| Andorrana | 200 | 19,589 | 26,302 |
| Espanyola | 175 | 18,840 | 27,049 |
| Francesa | 29 | 19,317 | 31,087 |
| Portuguesa | 97 | 21,149 | 27,428 |
| Altres | 51 | 25,530 | 31,368 |
| No contesta | 1 | 17,000 | |
| Nivell d'estudis | | | |
| Estudis primaris no acabats o sense estudis | 66 | 17,265 | 19,630 |
| Ensenyament primari o secundari bàsic | 210 | 22,259 | 28,477 |
| Ensenyament secundari superior | 167 | 20,685 | 28,366 |
| Universitaris | 108 | 17,025 | 27,909 |
| Situació actual | | | |
| Assalariat/ada de l'Administració pública | 81 | 20,662 | 27,455 |
| Assalariat/ada del sector privat | 259 | 20,731 | 28,647 |
| Treballador/a per compte propi | 43 | 24,761 | 32,102 |
| Estudiant | 16 | 9,200 | 9,780 |
| Tasques de la llar (mestressa de casa) | 21 | 12,826 | 14,459 |
| Jubilat/da | 86 | 17,015 | 22,024 |
| Aturat/da (busca feina) | 38 | 25,534 | 34,060 |
| Altres no ocupats | 6 | 23,428 | 23,945 |
| No contesta | 1 | 9,510 | 1,174 |