



SITUACIÓ POLÍTICA D'ANDORRA, INSTITUCIONS I SOCIETAT

Centre de Recerca Sociològica
Institut d'Estudis Andorrans

<u>6.- SITUACIÓ POLÍTICA D'ANDORRA, INSTITUCIONS I SOCIETAT</u>	3
<u>6.1.- COM QUALIFICARIA LA SITUACIÓ POLÍTICA GENERAL D'ANDORRA ACTUALMENT?</u>	3
<u>6.2.- EN QUINA MESURA S'INTERESSA VOSTÈ PER...?</u>	4
<u>6.2.1.- El que fa el Govern</u>	5
<u>6.2.2.- El que fan els comuns</u>	5
<u>6.2.3.- Les activitats dels partits polítics</u>	6
<u>6.2.4.- Les activitats dels sindicats</u>	6
<u>6.2.5.- Les qüestions internacionals</u>	7
<u>6.3.- I EN GENERAL, COM QUALIFICARIA L'ACTUACIÓ DE LES SEGÜENTS INSTITUCIONS I ORGANISMES D'ANDORRA?</u>	7
<u>6.3.1.- Govern</u>	8
<u>6.3.2.- Comú de la seva parròquia</u>	9
<u>6.3.3.- Partits polítics</u>	10
<u>6.3.4.- Associacions sindicals</u>	11

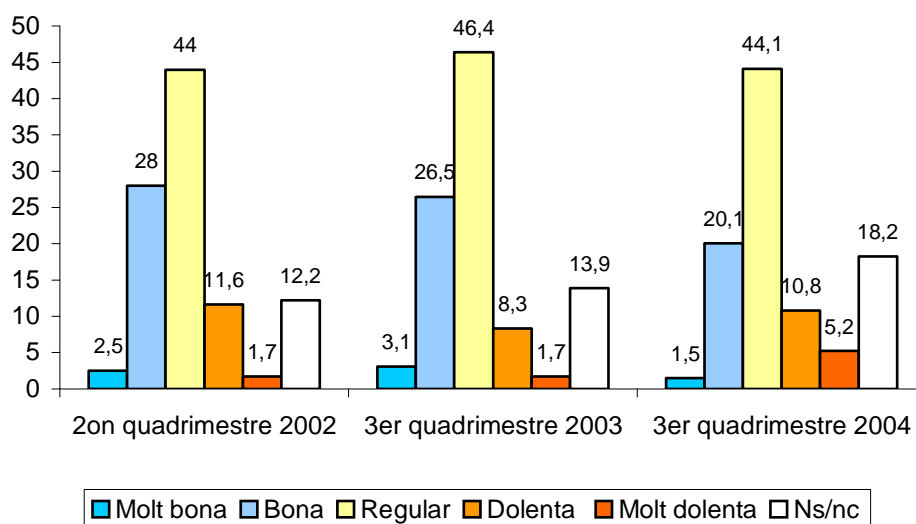
6.- SITUACIÓ POLÍTICA D'ANDORRA, INSTITUCIONS I SOCIETAT

6.1.- Com qualificaria la situació política general d'Andorra actualment?

	Freqüència	Percentatge
Molt bona	13	1,5
Bona	179	20,1
Regular	393	44,1
Dolenta	97	10,8
Molt dolenta	47	5,2
Ns/nc	163	18,2
Total	891	100,0

Aproximadament un 22% de les persones enquestades consideren que la situació política d'Andorra és bona o molt bona, un 44% la qualifica de regular i un 16% de dolenta o molt dolenta, a més d'un 18% que no ha respost.

Respecte els darrers dos anys, les respostes presenten percentatges similars, qualificant la situació política d'Andorra majoritàriament de regular (entre el 44 i el 46%), i amb una tendència a la disminució dels que diuen que és bona o molt bona, si bé també ha augmentat la proporció de no resposta (Ns/nc):



Les dones qualifiquen la situació política d'Andorra en major proporció de regular (el 48% de les dones pel 40% dels homes) i també hi ha més proporció de dones que no responen a aquesta pregunta (el 23% de les dones no ha respost pel 14% dels homes),

mentre que els homes consideren en major proporció que la situació política actual és bona o molt bona (28% dels homes pel 15% de les dones).

Per edat, els majors de 55 anys són els que tenen més proporció de “Ns/nc” (el 24%) i també són els que més qualifiquen la situació de bona o molt bona (el 25%), junt amb els més joves (el 29% dels que tenen entre 18 i 24 anys). Els més crítics són els que tenen entre 25 i 39 anys ja que un 19% considera que la situació política és dolenta o molt dolenta, mentre que el grup entre 40 i 54 anys tenen uns percentatges similars a la mitjana.

Per nacionalitat, destaca una clara diferència entre els andorrans i els no andorrans ja que els andorrans són els que més responen (només un 10% no respon) i també són els més crítics (un 21% la qualifica de dolenta o molt dolenta), degut a que estan més implicats amb els temes polítics (són els que tenen plens drets polítics). Entre els col·lectius no andorrans, un 23% no responen i també tenen menys proporció de persones crítiques (un 13%).

Pel que fa al nivell d'estudis, hi ha més proporció de persones que responen entre els que tenen més nivell de formació (no responen el 26% dels que tenen estudis primaris o inferiors, el 15% dels que tenen estudis secundaris i el 12% dels que tenen estudis universitaris), i també augmenta la proporció dels més crítics (consideren la situació política dolenta o molt dolenta el 13% dels que tenen estudis primaris, el 16% dels que tenen estudis secundaris i el 21% dels que tenen formació universitària). El factor nivell d'instrucció té una gran incidència a l'hora de la participació i opinió pública ja que, en general, les persones amb una baixa formació no s'impliquen tant en aquests temes.

Segons l'ocupació també s'observen diferències significatives, ja que els que menys responen són les mestresses de casa i els jubilats (un 29% i un 25% respectivament), i els que més qualifiquen la situació política de dolenta o molt dolenta són els professionals i tècnics (24%), els treballadors de la indústria i la construcció (22%) i el personal administratiu (20%).

6.2.- En quina mesura s'interessa vostè per...?

	Molt	Bastant	Poc	Gens	Ns/Nc
Govern	11,2%	34,7%	35,5%	13,3%	5,3%
Comuns	10,1%	39,8%	34,4%	11,1%	4,6%
Partits polítics	5,0%	16,4%	34,7%	34,8%	9,2%
Sindicats	2,9%	13,0%	29,8%	43,8%	10,4%
Qüestions internacionals	12,8%	47,8%	19,6%	13,4%	6,3%

Les qüestions internacionals i l'activitat dels comuns i del Govern són les que interessen a més persones, mentre que les activitats dels partits polítics i dels sindicats només interessen a una minoria de la població.

6.2.1.- El que fa el Govern

Gairebé el 46% dels enquestats s'interessa molt o bastant pel que fa el Govern, pel 49% que s'interessa poc o gens. La proporció dels que s'interessen ha disminuït respecte l'any passat quan un 56% declarava que s'interessava molt o bastant, mentre que un 40% deia que l'interessava poc o gens.

Els homes declaren que s'interessen pel que fa el Govern amb major proporció (el 49%) que les dones (el 43%), i per edat els més joves són els que menys s'interessen (el 35% dels que tenen entre 18 i 24 anys i el 44% dels que tenen entre 25 i 39 anys s'interessen molt o bastant). En funció de la nacionalitat, els andorrans (57%) són els que en major proporció s'interessen pel que fa el Govern, mentre que els portuguesos (28%) són els que menys s'interessen. Segons el nivell d'estudis també augmenta l'interès entre els que tenen nivells més alts (el 33% dels que tenen estudis primaris, el 46% dels que tenen estudis secundaris i el 64% dels que tenen estudis universitaris s'interessen molt o bastant), i en funció de l'ocupació destaquen els professionals i tècnics (64%), el personal administratiu (60%) i els propietaris, directius i comandaments intermedis (56%) entre els que s'interessen més pel que fa el Govern, mentre que només un 28% dels treballadors no qualificats i un 36% dels treballadors del comerç, l'hoteleria i els serveis personals s'interessen molt o bastant.

6.2.2.- El que fan els comuns

Un 50% dels enquestats s'interessa molt o bastant pel que fan els comuns, mentre que un 45% diu que s'interessa poc o gens i un 4% no ha respost. En l'observatori de l'any 2003 hi havia un 61% dels enquestats que s'interessaven molt o bastant pel que fan els comuns, mentre que un 35% s'interessava poc o gens.

S'interessen molt o bastant en major proporció els homes (el 52%) que les dones (el 48%), i les persones de més edat (el 56% dels que tenen entre 40 i 54 anys i el 50% dels majors de 55 anys) que entre els més joves (el 44% dels que tenen entre 18 i 24 anys i el 47% dels que tenen entre 25 i 39 anys). En funció de la nacionalitat, els andorrans (59%) són els que diuen en major proporció que s'interessen pel que fan els comuns. En funció de les parròquies on resideixen els enquestats, destaquen Canillo (61%), Encamp (58%) i Sant Julià (54%) entre els que més s'interessen, seguides d'Escaldes-Engordany (49%), Ordino (48%), Andorra la Vella (46%) i la Massana (39%), si bé les mostres per cada una de les parròquies són petites i, per això, amb un alt marge d'error. L'interès pel que fan els comuns també augmenta al passar als nivells d'estudis més alts (del 37% dels que tenen estudis primaris, al 53% dels que tenen estudis secundaris i al 64% dels que tenen estudis universitaris), i en funció de l'ocupació el personal administratiu (63%), els professionals i tècnics (62%) i els propietaris, directius i comandaments intermedis (58%) són els que més s'interessen per les activitats dels comuns, mentre

que els grups amb menor percentatge dels que s'interessen són els treballadors no qualificats (36%) i els treballadors del comerç, l'hoteleria i els serveis personals (42%).

6.2.3.- Les activitats dels partits polítics

Prop d'un 69% dels enquestats declaren que s'interessen poc o gens que fa a les activitats dels partits polítics i només un 21% s'interessa molt o bastant (un 9% no ha respost). Comparant amb els resultats obtinguts en aquesta mateixa pregunta en Observatori de l'any passat es mantenen les mateixes proporcions, és a dir que majoritàriament hi ha poc interès per les activitats dels partits polítics.

Hi ha més homes que s'interessen molt o bastant per les activitats dels partits polítics que dones (el 25% i el 18% respectivament), si bé aquestes són les que tenen major proporció de no resposta. En relació a l'edat els més joves són els que menys s'interessen per les activitats dels partits polítics (s'interessen molt o bastant el 18% dels menors de 40 anys, el 27% dels que tenen entre 40 i 54 anys i el 22% dels majors de 55 anys). Els andorrans també declaren més interès (el 33% està molt o bastant interessat) que la resta de grups i també són els que més responen (no han respost el 4% dels andorrans i un 12% dels no andorrans), fet que es pot atribuir a que només els nacionals tenen drets polítics (dret a vot). En funció del nivell de formació, també augmenta el percentatge dels que estan molt o bastant interessats entre els que tenen nivells d'estudis més alts (el 13% dels que tenen estudis primaris, el 21% dels que tenen estudis secundaris i el 35% dels que tenen estudis universitaris), i segons l'ocupació de la persona enquestada destaca que els directius, propietaris i comandaments intermedis (35%), els professionals, tècnics i similars (28%), i el personal administratiu (27%) són els que s'interessen molt o bastant en major proporció, mentre que els treballadors no qualificats (10%) i els treballadors de la indústria i la construcció (13%) són els que menys s'interessen.

6.2.4.- Les activitats dels sindicats

Només un 16% de la població s'interessa molt o bastant per les activitats dels sindicats, mentre que la majoria (el 74%) diu que s'interessa poc o gens, disminuint lleugerament la proporció dels que s'interessen respecte les dades de l'Observatori de l'any 2003 (el 20% s'interessava molt o bastant per les activitats dels sindicats i el 69% poc o gens).

En funció del sexe i l'edat no s'observen diferències significatives. Segons la nacionalitat, els andorrans són els que declaren en major proporció que s'interessen per les activitats dels sindicats (21%) i també són els que més responen. En funció del nivell d'estudis, s'interessen en major proporció les persones amb estudis universitaris (23%),

i segons l'ocupació els que s'interessen més són el personal administratiu (25%) i els professionals tècnics i similars (25%), i els que amb menor proporció diuen que s'interessen són els treballadors de la indústria i la construcció (8%) i els treballadors no qualificats (8%). També cal destacar que els treballadors del sector on els sindicats estan més implantats (Administració pública), on la major part dels treballadors són de nacionalitat andorrana, són els que declaren un major interès (el 40% s'interessa molt o bastant per les activitats dels sindicats).

6.2.5.- Les qüestions internacionals

Les qüestions internacionals són les que interessen en major proporció als enquestats (el 61% s'interessa molt o bastant pel 33% que s'interessa poc o gens), augmentant respecte l'any passat (el 55% dels enquestats deia que s'interessava molt o bastant per les qüestions internacionals, mentre que un 38% deia que s'interessava poc o gens).

S'interessen en major proporció els grups de més edat (el 60% dels majors de 55 anys, el 69% dels que tenen entre 40 i 54 anys i el 58% dels que tenen entre 25 i 39 anys) que els més joves (el 47% dels que tenen entre 18 i 24 anys). En funció de la nacionalitat els andorrans (67%), francesos (66%) i el grup d'altres nacionalitats (68%) són els que s'interessen en major proporció, i també declaren més interès els que tenen estudis universitaris (el 76% s'interessa molt o bastant) i els que han cursat batxillerat o Formació Professional (el 63%) que els que tenen estudis primaris (48%). Segons l'ocupació, els professionals i tècnics (78%), el personal administratiu (70%) i els directius, propietaris i comandaments intermedis (68%) són els que declaren més interès.

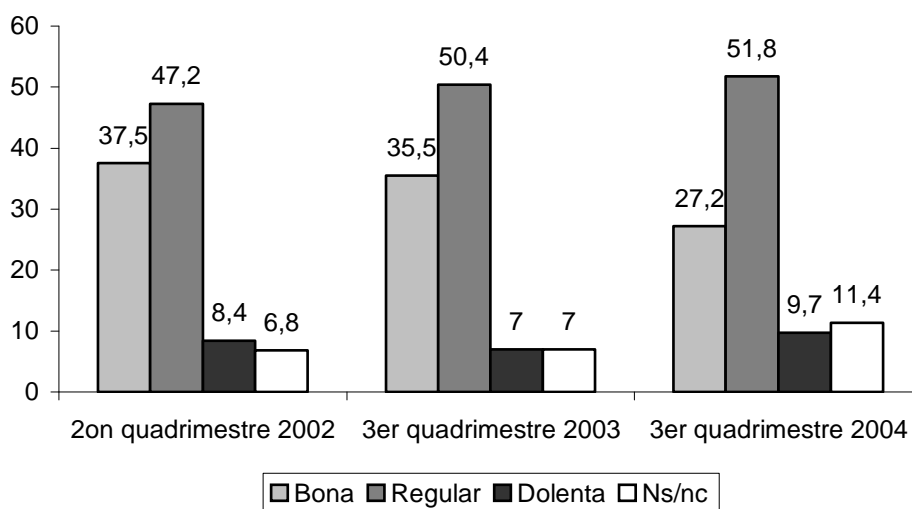
6.3.- I en general, com qualificaria l'actuació de les següents institucions i organismes d'Andorra?

	Bona	Regular	Dolenta	Ns/nc
Govern	27,2%	51,8%	9,7%	11,4%
Comú de la parròquia on viu	40,8%	40,5%	9,1%	9,6%
Partits polítics	14,6%	36,5%	12,4%	36,4%
Associacions sindicals	11,4%	23,7%	12,7%	52,2%

El primer que destaca d'aquesta pregunta és l'elevada proporció d'enquestats que no han respost en relació a l'actuació dels partits polítics (el 36%) i de les associacions sindicals (el 52%). Aquesta baixa resposta es correspon amb el poc interès declarat en l'anterior pregunta respecte les activitats dels partits polítics i les associacions sindicals. Pel que fa a l'actuació del Govern es qualifica majoritàriament de regular, i respecte l'actuació dels comuns l'opinió està dividida entre els que la qualifiquen de bona i els que la qualifiquen de regular.

6.3.1.- Govern

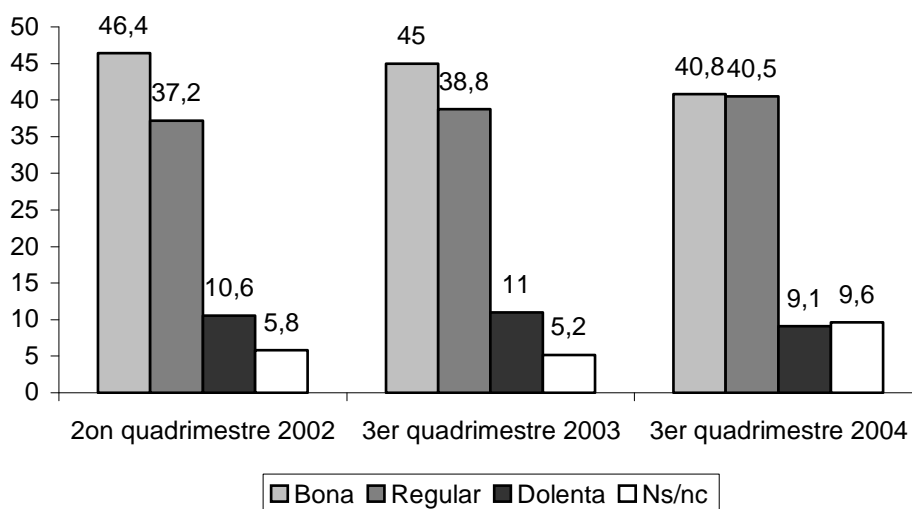
La majoria de les persones enquestades (52%) consideren que l'actuació del Govern és regular i un 27% considera que és bona, mentre que un 10% la qualifica de dolenta i un 11% no ha respost. Respecte a les respostes d'anys anteriors, s'observa una tendència a la disminució dels que qualifiquen l'actuació del Govern de bona i un lleuger augment dels que la consideren regular i dels que no responen.



Els homes qualifiquen l'actuació del Govern de bona en major proporció que les dones (el 32% i el 23% respectivament), mentre que les dones diuen en major proporció que és regular (el 53% de les dones, pel 49% dels homes), encara que també són les que menys responen (el 16% de les dones i el 8% dels homes no responen). Les persones de més edat també la qualifiquen de bona en major proporció que els altres grups (el 31% dels majors de 55 anys i al voltant del 26% la resta de grups), i són els que en menor proporció la consideren dolenta (6%), encara que també són els que menys responen (prop del 19% Ns/nc). En funció de la nacionalitat, els andorrans (30%) i el grup d'altres nacionalitats (32%) són els que consideren en major proporció que l'actuació del Govern és bona, si bé els andorrans són els que la qualifiquen en major proporció de dolenta (el 14%) i els que més han respost (només un 6% no ha contestat). En funció del nivell educatiu, els que tenen estudis universitaris són els que diuen en menor proporció que l'actuació del Govern és bona (el 24%) i són els que més la qualifiquen de regular i dolenta (també són els que més han respost). Segons l'ocupació el personal administratiu (34%), els jubilats (34%) i els estudiants (el 35%) són els que la qualifiquen de bona en major proporció, mentre que els professionals i tècnics són els més crítics (el 18% la considera bona i el 17% dolenta).

6.3.2.- Comú de la seva parròquia

Respecte l'actuació del comú de la parròquia on viu la persona enquestada, l'opinió majoritària està dividida entre els que consideren que és bona (el 41%) i els que la qualifiquen de regular (41%), mentre que un 9% considera que és dolenta i gairebé un 10% no ha respost. En relació a anys anteriors s'observa una tendència a la disminució dels que qualifiquen l'actuació del comú de bona i un augment dels que la qualifiquen de regular.

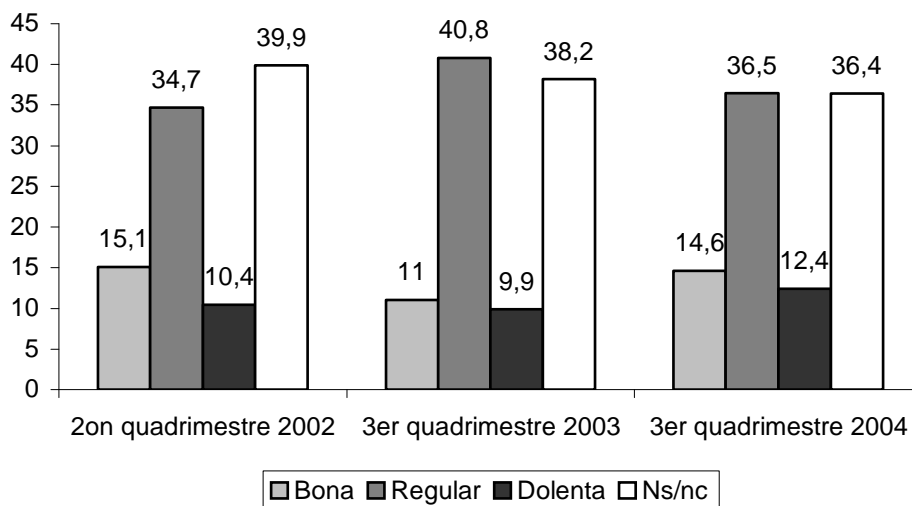


Hi ha més homes (el 44%) que dones (el 38%) que consideren que l'actuació del comú de la seva parròquia és bona, però també hi ha més dones que homes que no responen (un 14% de les dones i un 5% dels homes). En funció de l'edat, tot i que la relació no és significativa, s'observa que el més grans són menys crítics però també responen en menor proporció, i en funció de la nacionalitat, els andorrans (el 42%) i el grup d'altres nacionalitats (45%) són els que amb major proporció la qualifiquen de bona, tot i que els andorrans són els que més responen (5% Ns/nc) mentre que el grup d'altres nacionalitats són els que menys responen (21% Ns/nc). Segons la parròquia de residència, els que viuen a Ordino (61%), Canillo (47%), Escaldes-Engordany (46%) i Sant Julià (42%) són els que en major proporció qualifiquen de bona l'actuació dels respectius comuns, mentre que els residents a Encamp (40%), Andorra la Vella (36%) i la Massana (33%) són els que diuen amb percentatges inferiors que és bona i en major proporció que és regular. Pel que fa al nivell d'estudis, els que tenen estudis universitaris són els que més diuen que l'actuació del comú és regular (41%) i dolenta (el 12%), i segons l'ocupació, els jubilats (44%), els treballadors de la indústria i la construcció (45%) i el personal administratiu (47%) són els que la qualifiquen de bona en major proporció, mentre que els treballadors del comerç, hotelaria i serveis personals

(36%) i els treballadors no qualificats (36%), són els que la consideren bona amb percentatges inferiors.

6.3.3.- Partits polítics

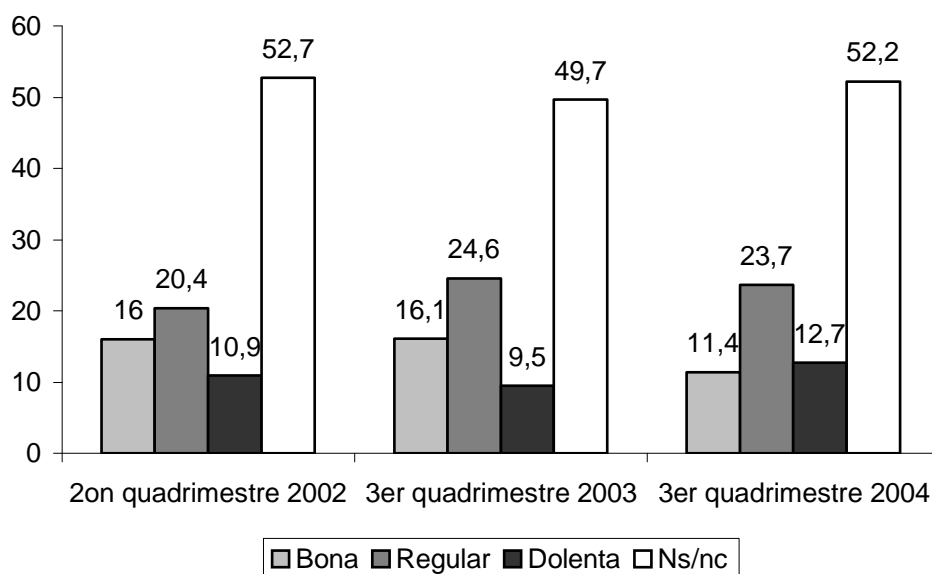
Un 15% de la població enquestada considera que l'actuació dels partits polítics és bona, un 37% la qualifica de regular i un 12% creu que és dolenta, mentre que un 36% no ha respost. Igual que en anteriors Observatoris destaca l'elevada proporció de persones que no responen, tot i que ha disminuït lleugerament.



Un 41% de les dones i un 32% dels homes no ha respost, i en funció de l'edat, tot i que no hi ha una relació significativa, s'observa que el grup de més edat és el que menys ha respost (el 40% dels majors de 55 anys). Segons la nacionalitat destaca que els andorrans són els que més han respost (només un 19% no ha contestat), mentre que en la resta de grups la majoria no han respost (el 45% dels espanyols, el 47% dels francesos, el 51% dels portuguesos i el 54% del grup d'altres nacionalitats). També augmenta la proporció de resposta entre els que tenen nivells d'estudis més alts (el 50% dels que tenen estudis primaris no han respost, el 34% dels que tenen estudis secundaris i el 21% dels que tenen estudis universitaris). Segons l'ocupació els grups que no responen en major proporció són les mestresses de casa (51%), els jubilats (44%), els treballadors del comerç, hotelaria i serveis personals (42%) i els treballadors de la indústria i la construcció (41%).

6.3.4.- Associacions sindicals

Un 11% de la població considera que l'actuació dels sindicats és bona, un 24% la qualifica de regular i un 13% considera que és dolenta, però la majoria dels enquestats (52%) no han respost, proporció que es manté respecte els Observatoris dels anys anteriors.



També hi ha més dones (el 58%) que homes (el 46%) que no han respost, i augmenta la proporció de no resposta al passar als grups de més edat (del 44% dels que tenen entre 18 i 24 anys al 62% dels majors de 55 anys). En funció de la nacionalitat, s'observa que el 15% dels andorrans defineixen com a bona l'actuació dels sindicats, prop del 28% pensa que és regular i el 18% diu que és dolenta, mentre que el 40% no ha respost (el percentatge de no resposta en els altres grups és superior: entre el 56% i el 62%). Segons el nivell d'estudis, hi ha més persones que no responen entre els que tenen estudis primaris o inferiors (65%), i en funció de l'ocupació, les mestresses de casa, jubilats, directius, propietaris i comandaments intermedis, treballadors de la indústria i la construcció i treballadors no qualificats són els grups que amb major proporció no han contestat (entre el 53% i el 69%). Segons el sector d'ocupació (entre els ocupats) destaca que els treballadors de l'Administració pública són els que han respost en major proporció (només un 33% no ha contestat), i també diuen en major proporció que l'actuació dels sindicats és positiva (21%), resultat més significatiu si es té en compte que els sindicats de l'Administració pública són els que tenen més afiliats.