

L'OBSERVATORI  
CRES-IEA

# SITUACIÓ ECONÒMICA I SOCIETAT ANDORRANA

Centre de Recerca Sociològica  
Institut d'Estudis Andorrans

<b><u>3.- SITUACIÓ ECONÒMICA I SOCIETAT ANDORRANA</u></b> .....	<b>3</b>
<u>3.1.- COM QUALIFICARIA LA SITUACIÓ ECONÒMICA GENERAL D'ANDORRA?</u> .....	3
<u>3.2.- I DURANT AQUEST ANY, CREU QUE LA SITUACIÓ ECONÒMICA D'ANDORRA SERÀ...</u>	4
<u>3.3.- I A NIVELL PERSONAL COM QUALIFICARIA LA SEVA SITUACIÓ ECONÒMICA?</u> .....	5
<u>3.4.- LA SEVA SITUACIÓ ECONÒMICA ACTUAL, EN RELACIÓ A LA DE FA UN ANY, COM HA EVOLUCIONAT?</u> .....	7
<u>3.5.- CREU QUE LA SOCIETAT ANDORRANA ÉS MOLT, BASTANT, POC O GENS...?</u> .....	8
<u>3.5.1.- Democràtica</u> .....	9
<u>3.5.2.- Conservadora</u> .....	10
<u>3.5.3.- Tolerant</u> .....	11
<u>3.5.4.- Religiosa</u> .....	12
<u>3.5.5.- Conflictiva</u> .....	13
<u>3.5.6.- Racista</u> .....	13
<u>3.5.7.- Solidària</u> .....	14
<u>3.5.8.- Classista</u> .....	15
<u>3.6.- VOSTÈ DIRIA QUE ACTUALMENT, LA POBLACIÓ D'ANDORRA ÉS MOLT, BASTANT, POC O GENS TOLERANT EN RELACIÓ A...?</u> .....	16
<u>3.6.1.- Relacions sexuals abans del matrimoni</u> .....	17
<u>3.6.2.- Consum de drogues il·legals</u> .....	17
<u>3.6.3.- Avortament</u> .....	17
<u>3.6.4.- Homosexualitat</u> .....	18
<u>3.6.5.- Costums dels estrangers o altres grups ètnics</u> .....	18

### 3.- SITUACIÓ ECONÒMICA I SOCIETAT ANDORRANA

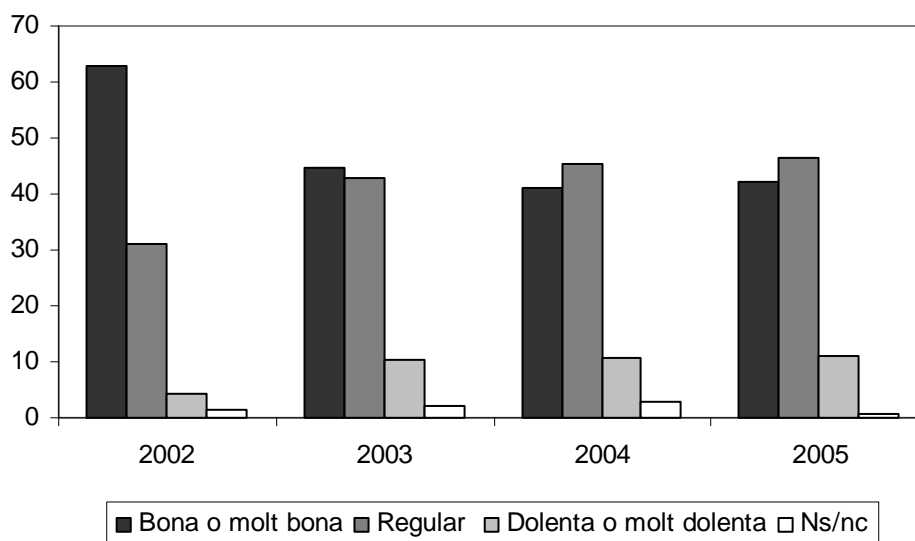
#### 3.1.- Com qualificaria la situació econòmica general d'Andorra?

	Freqüència	Percentatge
Molt bona	34	3,9
Bona	333	38,2
Regular	404	46,5
Dolenta	77	8,9
Molt dolenta	17	2,0
Ns/nc	5	,6
Total	870	100,0

El 42% de les persones enquestades creu que la situació econòmica general d'Andorra és bona o molt bona, el 47% la qualifica de regular i un 11% considera que és dolenta.

Aquesta percepció és pràcticament la mateixa que es declarava a començaments de l'any 2004 (un 41% dels enquestats qualificava la situació econòmica d'Andorra de bona o molt bona, un 45% de regular i un 11% de dolenta). Respecte a anys anteriors ha augmentat la proporció dels que qualifiquen la situació econòmica de regular (31% l'any 2002 i 43% l'any 2003) alhora que tendeix a disminuir la proporció dels que la qualifiquen de bona o molt bona (63% l'any 2002 i 45% l'any 2003).

#### Com qualificaria la situació econòmica general d'Andorra?



Els homes qualifiquen la situació econòmica d'Andorra de bona o molt bona en major proporció que les dones (el 49% dels homes pel 35% de les dones), mentre que les

dones diuen en major proporció que és regular (el 51% de les dones pel 42% dels homes) i dolenta (el 13% de les dones pel 9% dels homes).

En funció de l'edat, els més joves diuen en major proporció que és bona (el 46% dels que tenen entre 18 i 24 anys i el 50% dels que tenen entre 25 i 39 anys, pel 37% dels majors de 40 anys).

Per nacionalitats, els andorrans (47%), els francesos (49%) i el grup d'altres nacionalitats (56%) són els que diuen en major proporció que la situació econòmica d'Andorra és bona o molt bona, mentre que els portuguesos són els que ho diuen en menor proporció (22%).

Les persones amb nivell d'estudis més alt també consideren en major proporció la situació econòmica bona o molt bona (el 58% dels que tenen estudis universitaris, el 44% dels que tenen estudis secundaris i el 26% dels que tenen estudis primaris o inferiors).

En relació amb l'ocupació dels enquestats destaca que els professionals, tècnics i similars (60%), els directius, propietaris i comandaments intermedis (46%) consideren amb més freqüència que la situació econòmica és bona o molt bona, mentre que els treballadors no qualificats (15%) i els treballadors del comerç, l'hoteleria i serveis personals (38%) són els que amb menor proporció consideren la situació econòmica com bona o molt bona.

### **3.2.- I durant aquest any, creu que la situació econòmica d'Andorra serà...**

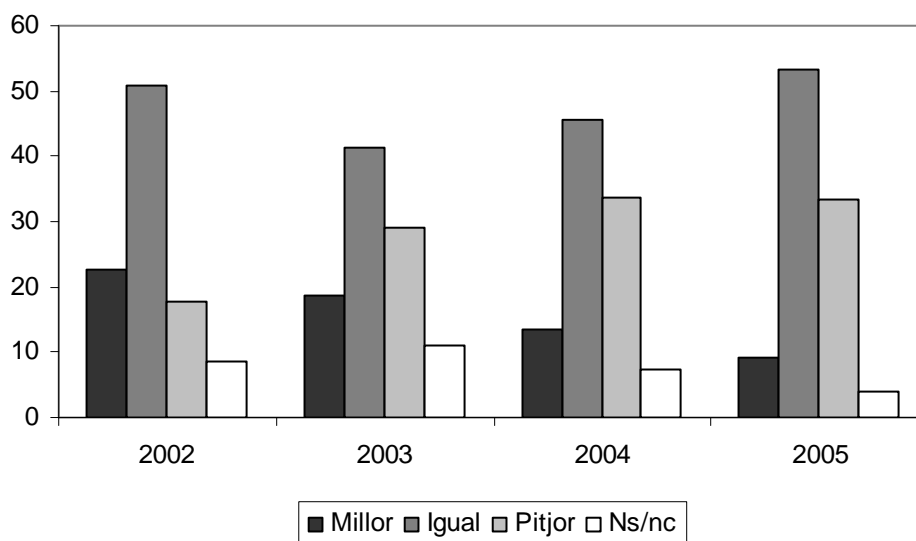
	Freqüència	Percentatge
Millor	80	9,2
Pitjor	291	33,4
Igual	464	53,4
Ns/nc	35	4,1
Total	870	100,0

Un 53% de la població creu que la situació econòmica d'Andorra continuarà igual durant aquest any, un 33% creu que serà pitjor i només un 9% pensa que serà millor que l'any anterior.

Respecte l'any 2004 hi ha més proporció de persones que pensen que la situació econòmica serà igual, mentre que les expectatives de millora han disminuït (un 46% de la població pensava que la situació econòmica es mantindria igual a l'any anterior, mentre que un 14% pensava que serà millor). Aquesta tendència d'unes expectatives menys optimistes es venen observant en els darrers anys (l'any 2003 un 19% de la població pensava que la situació econòmica seria millor, un 24% igual i un 29% pitjor, i

l'any 2002 el 23% dels enquestats pensava que la situació milloraria, un 51% que seria igual i un 19% que aniria a pitjor).

**I durant aquest any, creu que la situació econòmica d'Andorra serà...**



Els homes i les persones més joves són lleugerament més optimistes respecte la situació econòmica (el 10% dels homes pel 7% de les dones creuen que serà millor, i el 16% dels que tenen entre 18 i 24 anys pel 8% dels majors de 55 anys).

En funció de la nacionalitat destaca que els més optimistes són els francesos (el 22% diu que la situació econòmica serà millor).

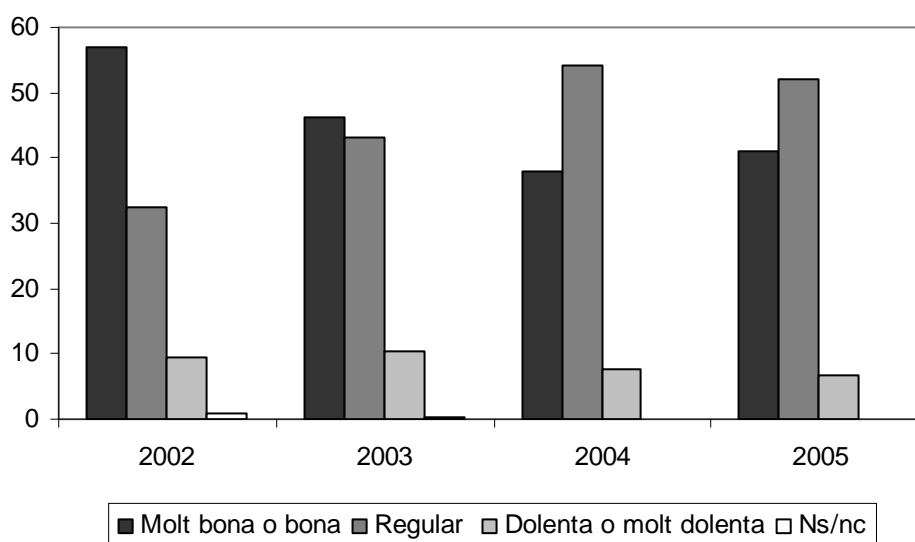
Per ocupacions, les persones que tenen pitjors perspectives són els propietaris, directius, i comandaments intermedis (un 42% pensen que serà pitjor) i els treballadors no qualificats (un 41%).

**3.3.- I a nivell personal com qualificaria la seva situació econòmica?**

	Freqüència	Percentatge
Molt bona	24	2,7
Bona	333	38,3
Regular	453	52,0
Dolenta	47	5,4
Molt dolenta	12	1,4
Ns/nc	1	,1
Total	870	100,0

Un 41% de les persones enquestades qualifiquen la seva situació econòmica de bona o molt bona, un 52% de regular i un 7% de dolenta o molt dolenta. L'any passat un 38% de la població declarava que la seva situació econòmica era bona o molt bona, un 54% la qualificava de regular i un 8% de dolenta o molt dolenta. Respecte a anys anteriors ha augmentat la proporció d'enquestats que qualifiquen la seva situació econòmica de regular, ha disminuït els que la consideren bona o molt bona, i també tendeix a disminuir lleugerament la proporció dels que la qualifiquen de dolenta o molt dolenta.<sup>1</sup> Curiosament, doncs, malgrat que les situacions personals han millorat lleugerament envers l'any anterior, es manté una tendència de fons pessimista, com demostraven les anteriors gràfiques.

### A nivell personal com qualificaria la seva situació econòmica?



Els homes diuen en major proporció que la seva situació econòmica és bona o molt bona (el 44% dels homes pel 38% de les dones) i hi ha més dones que homes que la qualifiquen de dolenta o molt dolenta (el 10% de les dones pel 4% dels homes).

Per nacionalitats, els que consideren en major proporció que la seva situació econòmica és bona o molt bona són els andorrans (55%), els francesos (50%) i el grup d'altres nacionalitats (50%), mentre els portuguesos i espanyols són els que ho diuen en menor proporció (només un 17% dels portuguesos i un 34% dels espanyols).

En funció del nivell d'estudis s'observa una clara relació, ja que augmenta la proporció dels que creuen que la seva situació econòmica és bona o molt bona entre els que tenen estudis més alts (el 22% dels que tenen estudis primaris, el 47% dels que tenen estudis secundaris i el 54% dels que tenen estudis universitaris).

<sup>1</sup> En l'Observatori de l'any 2002, la pregunta era diferent: "com se sent respecte la seva situació econòmica: molt satisfet, bastant satisfet, ni satisfet ni insatisfet, bastant insatisfet o molt insatisfet?".

Per ocupació, els professionals i tècnics, els directius, propietaris i comandaments intermedis, i el personal administratiu són els que estan més satisfets amb la seva situació econòmica (entre els 50% i el 60% la qualifiquen de bona o molt bona). Per contra, els més descontents són els treballadors del comerç i l'hoteleria (un 37% pensa que la seva situació econòmica és bona o molt bona), els treballadors de la indústria i la construcció (33%) i els treballadors no qualificats (13%).

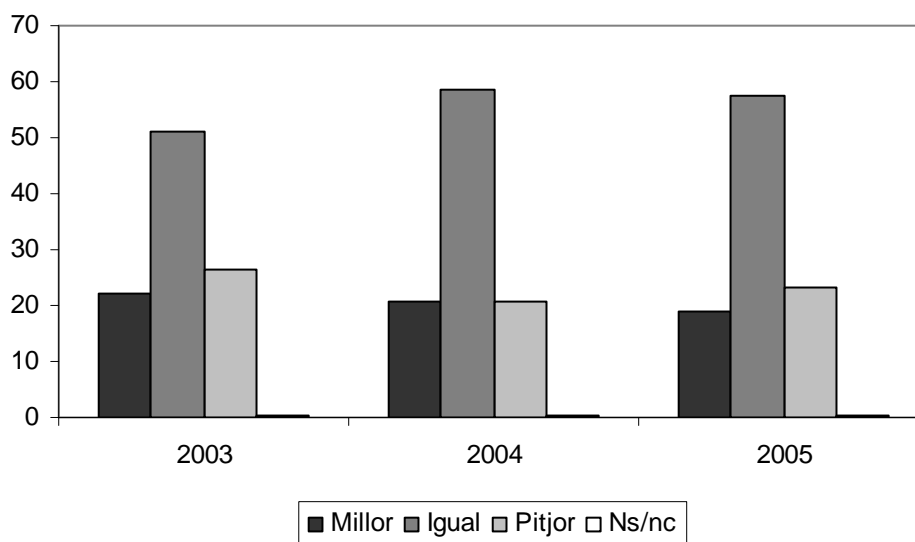
**3.4.- La seva situació econòmica actual, en relació a la de fa un any, com ha evolucionat?**

	Freqüència	Percentatge
Ha millorat	166	19,1
Està igual	500	57,5
Ha empitjorat	201	23,2
Ns/nc	3	,3
Total	870	100,0

La majoria de les persones enquestades (prop d'un 58%) considera que la seva situació econòmica està igual que fa un any, un 19% pensa que la seva situació ha millorat i un 23% pensa que ha empitjorat.

Aquestes proporcions són molt similars a les observades l'any 2004 i l'any 2003, amb una tendència a disminuir la proporció de persones que declara que ha millorat la seva situació econòmica mentre que la proporció dels que diuen que està pitjor va baixar l'any 2004 per tornar a augmentar lleugerament aquest any. En qualsevol cas, aquestes dades semblen contradir les percepcions subjectives, tot indicant que malgrat que els fets objectius van per una banda (i l'evolució econòmica de la mostra en línies generals s'estanca, i l'empitjorament repunta mínimament), en canvi les percepcions subjectives de futur són força més pessimistes.

Situació econòmica actual, en relació a la de fa un any



Els homes i les persones més joves diuen en major proporció que la seva situació econòmica ha millorat (el 22% dels homes pel 16% de les dones, i el 40% dels que tenen entre 18 i 24 anys pel 7% dels majors de 55 anys).

Per nacionalitats, destaca que els que diuen en major proporció que la seva situació econòmica ha millorat són els portuguesos (27%) i el grup d'altres nacionalitats (22%, tot i que entre aquests un 31% diu que ha empitjorat), tot i que aquestes diferències estan més relacionades amb els anys de residència (en tots els grups nacionals, les persones que fa pocs anys que resideixen a Andorra són les que diuen en major proporció que la seva situació econòmica és millor).

En funció de l'ocupació, els treballadors de la indústria i la construcció (32%), el treballadors del comerç i l'hoteleria (24%) i els propietaris, directius i comandaments intermedis (21%) són els que més diuen que la seva situació ha millorat, mentre que els grups que declaren que més han empitjorat són els treballadors no qualificats (només el 17% diu que ha millorat i el 30% diu que ha empitjorat).

### 3.5.- Creu que la societat andorrana és molt, bastant, poc o gens...?

	Molt	Bastant	Poc	Gens	Ns/nc
Democràtica	3,0%	39,6%	42,6%	8,0%	6,9%
Conservadora	21,3%	57,6%	16,1%	2,5%	2,6%
Tolerant	4,8%	47,6%	39,0%	7,0%	1,5%
Religiosa	7,2%	34,5%	43,4%	8,7%	6,2%
Conflictiva	,8%	11,0%	50,2%	36,3%	1,7%
Racista	3,6%	22,3%	44,7%	27,4%	1,9%
Solidària	5,3%	59,5%	29,1%	4,4%	1,8%
Classista	21,8%	51,9%	18,8%	3,5%	4,0%

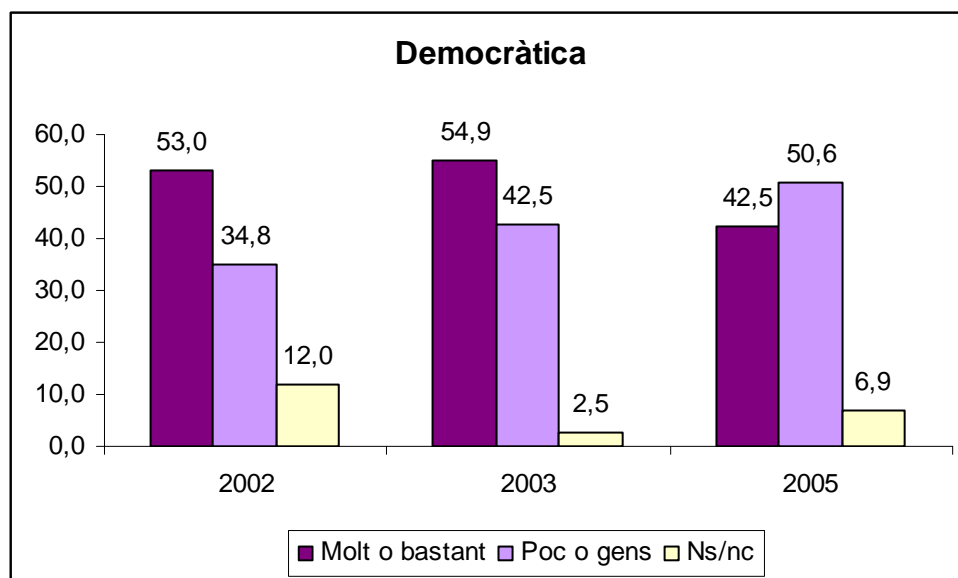


	Molt o bastant	Poc o gens	Ns/nc
Democràtica	42,5%	50,6%	6,9%
Conservadora	78,9%	18,5%	2,6%
Tolerant	52,5%	46,1%	1,5%
Religiosa	41,7%	52,1%	6,2%
Conflictiva	11,8%	86,5%	1,7%
Racista	26,0%	72,1%	1,9%
Solidària	64,7%	33,5%	1,8%
Classista	73,7%	22,3%	4,0%

La majoria de la població considera que la societat andorrana és molt o bastant conservadora (el 79%) i classista (73%), i també predomina l'opinió que és solidària (65%) i tolerant (53%). Per una altra part, majoritàriament es considera que és poc o gens conflictiva (87%) i racista (72%), i també hi ha més proporció que pensen que és poc o gens democràtica (51%) i religiosa (52%).

### 3.5.1.- Democràtica

Un 43% de la població creu que la societat andorrana és molt o bastant democràtica i un 51% pensa que no ho és. Respecte anys anteriors, ha augmentat la proporció dels que pensen que no és gaire democràtica i ha disminuït la proporció dels que pensen que ho és: l'any 2003 un 55% de les persones enquestades consideraven que la societat andorrana era molt o bastant democràtica, pel 43% que pensava que ho era poc o gens, i l'any 2002 les proporcions eren del 53% i 35% respectivament, si bé cal tenir en compte que un 12% no van respondre.

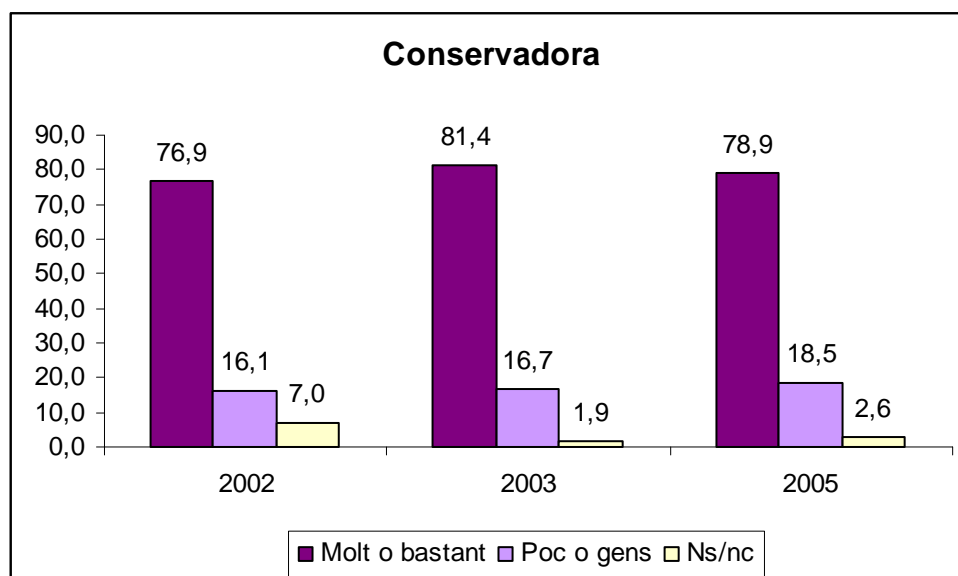


Hi ha més homes que diuen que és molt o bastant democràtica (el 45% dels homes enfront del 40% de les dones), però també hi ha un 9% de les dones no han respost (pel 5% dels homes). Per edats, creuen en major proporció que no és democràtica els més joves (el 52% dels que tenen entre 18 i 24 anys i el 62% dels que tenen entre 25 i 39 anys) que els més grans (el 46% dels que tenen entre 40 i 54 anys i el 40% dels majors de 55 anys), però aquests també són els que menys han respost. En funció de la nacionalitat, els andorrans (50%) i els francesos (56%) són els que creuen en major proporció que la societat andorrana és molt o bastant democràtica (la resta dels grups ho pensen entre el 36% i el 40%).

Segons el nivell d'estudis, els que pensen en major proporció que és democràtica són els que tenen estudis primaris (el 44% diuen que ho és molt o bastant) i els que ho pensen en menor proporció són els que tenen estudis secundaris i superiors (el 53% i el 57% respectivament diuen que és poc o gens). En funció de l'ocupació els que diuen que és molt o bastant democràtica en menor proporció són els treballadors del comerç i hostaleria (36%) i els treballadors no qualificats (el 40%).

### 3.5.2.- Conservadora

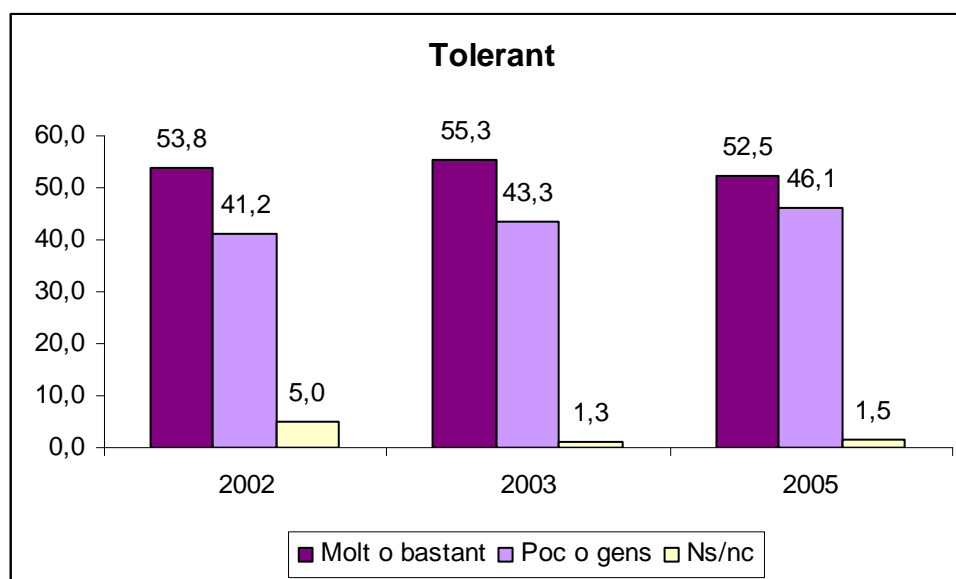
La majoria de la població (79%) pensa que la societat andorrana és molt o bastant conservadora, mentre que un 19% pensa que no ho és. L'any 2003 el 81% de les persones enquestades deien que era conservadora pel 17% que opinava el contrari, i l'any 2002 el 77% considerava la societat andorrana molt o bastant conservadora, el 16% poc o gens i el 7% no va respondre.



Comparant en funció de les característiques de la població, en tots els casos l'opinió de que la societat andorrana és conservadora és majoritària, destacant que ho pensen en major proporció els andorrans i espanyols (81% en els dos casos), les persones que tenen estudis universitaris (el 86%), i les persones ocupades en treballs més qualificats (el 89% dels directius, propietaris i comandaments intermedis, el 88% dels professionals i tècnics i el 84% del personal administratiu).

### 3.5.3.- Tolerant

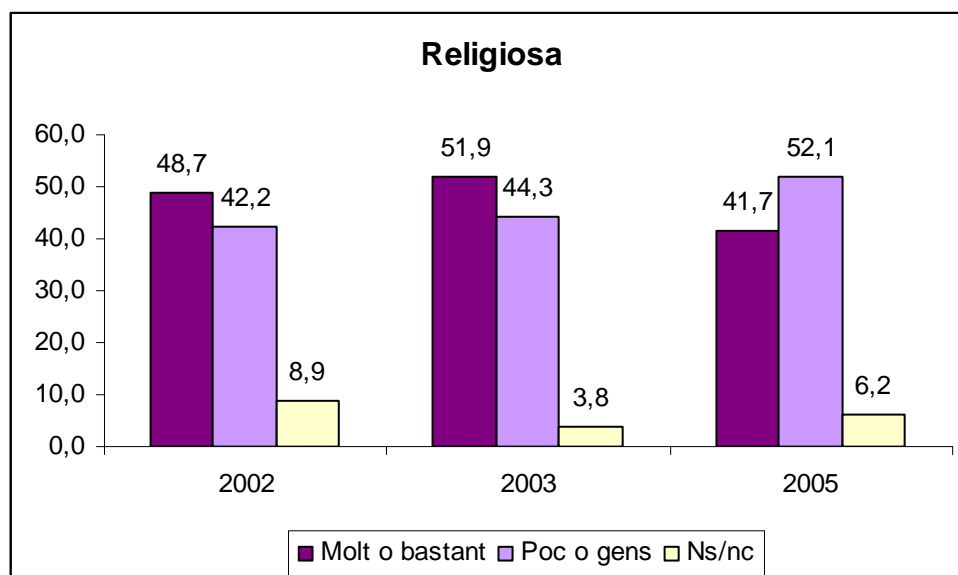
Un 52% de la població considera que la societat andorrana és molt o bastant tolerant pel 46% que pensa que no ho és. En l'Observatori de l'any 2003 les proporcions eren similars: un 55% pensava que la societat andorrana era tolerant i un 43% que no ho era, i l'any 2002 per un 54% la societat andorrana era molt o bastant tolerant i pel 41% poc o gens.



Les persones que tenen entre 40 i 55 anys (el 55%) i els majors de 55 anys (el 61%) pensen en major proporció que la societat andorrana és molt o bastant tolerant, els francesos (78%) i les persones amb estudis universitaris (55%). En funció de l'ocupació, destaca una major proporció dels directius, propietaris i comandaments intermedis (53%) i del personal administratiu (53%) que consideren que la societat andorrana és tolerant.

### 3.5.4.- Religiosa

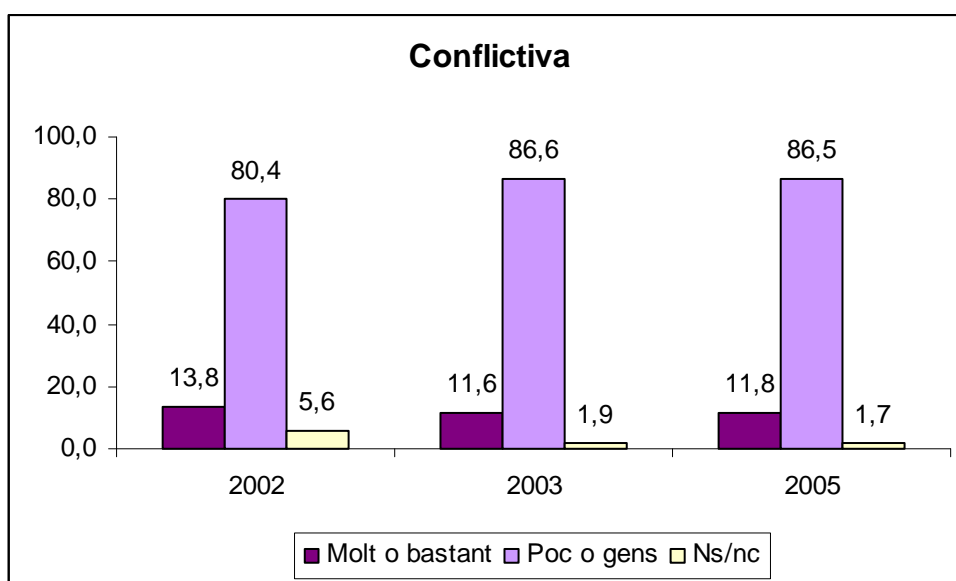
Un 42% de les persones enquestades pensen que la societat andorrana és molt o bastant religiosa, però més de la meitat (52%) creuen que ho és poc o gens. La proporció dels que pensen que és religiosa ha disminuït en els darrers anys (l'any 2003 el 52% considerava la societat andorrana molt o bastant religiosa, pel 44% que pensava que ho era poc o gens, i en l'Observatori de l'any 2002 el 49% de la població considerava la societat andorrana molt o bastant religiosa i el 42% poc o gens).



En funció de l'edat els que tenen entre 18 i 24 anys són els que pensen en major proporció que no és religiosa (el 66% considera que és poc o gens religiosa pel 31% que diuen que ho és molt o bastant). Per nacionalitats els francesos (el 61%) i el grup d'altres nacionalitats (el 50%) són els que pensen en major proporció que la societat andorrana és molt o bastant religiosa, mentre que els andorrans i els portuguesos pensen en major proporció que no ho és (el 58% i el 59% respectivament creuen que és poc o gens religiosa). Els que tenen estudis primaris opinen en major proporció que és molt o bastant religiosa (el 49% diu que ho és pel 47% que diu que ho és poc o gens), mentre que els que tenen estudis secundaris i universitaris opinen majoritàriament que la societat andorrana és poc o gens religiosa (el 55% i el 54% respectivament).

### 3.5.5.- Conflictiva

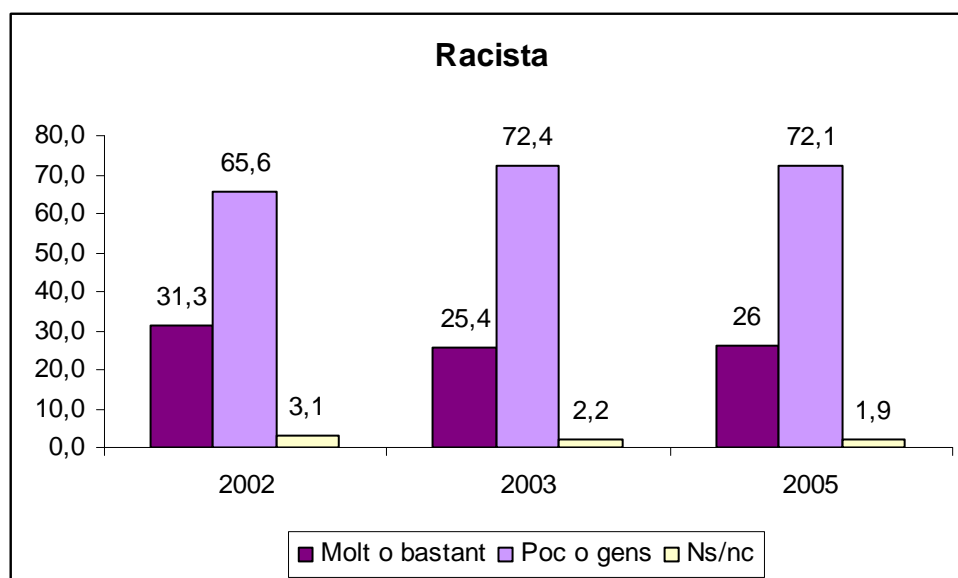
La majoria de la població (pràcticament el 87%) considera que la societat andorrana és poc o gens conflictiva, i només el 12% diu que ho és molt o bastant. Aquest resultat és igual a de l'Observatori de l'any 2003, mentre que l'any 2002 hi havia un 80% que considerava la societat andorrana poc o gens conflictiva i un 14% pensava que ho era molt o bastant.



Les persones amb estudis universitaris diuen en major proporció (91%) que la societat andorrana és poc o gens conflictiva. Per la resta de variables les diferències observades no són significatives.

### 3.5.6.- Racista

La majoria de les persones enquestades (72%) creu que la societat andorrana no és racista, mentre que un 26% pensa que ho és molt o bastant. Aquestes dades són pràcticament iguals a les registrades en l'Observatori de l'any 2003 (un 72% de la població que considerava que la societat andorrana no era racista i un 25% considerava que ho era molt o bastant), i respecte l'Observatori de l'any 2002 ha augmentant la proporció dels que pensen que la societat andorrana no és racista (el 66% pensava que és poc o gens racista i el 31% pensava que ho era).



En funció de l'edat sembla que les persones de més edat són les que diuen en major proporció que la societat andorrana no és racista al passar del grups de més edat (el 75% dels que tenen entre 40 i 54 anys i el 78% dels majors de 55 anys). Per nacionalitats, els andorrans (31%) són els que diuen en major proporció que la societat andorrana és molt o bastant racista, i els espanyols els que ho diuen en menor proporció (21%). Segons el nivell d'estudis al passar als nivells d'estudis més alts augmenta la proporció la dels que diuen que la societat andorrana és molt o bastant racista (del 19% dels que tenen estudis primaris al 31% dels que tenen estudis universitaris). Per ocupacions un 42% dels professionals i tècnics diuen que la societat andorrana és molt o bastant racista.

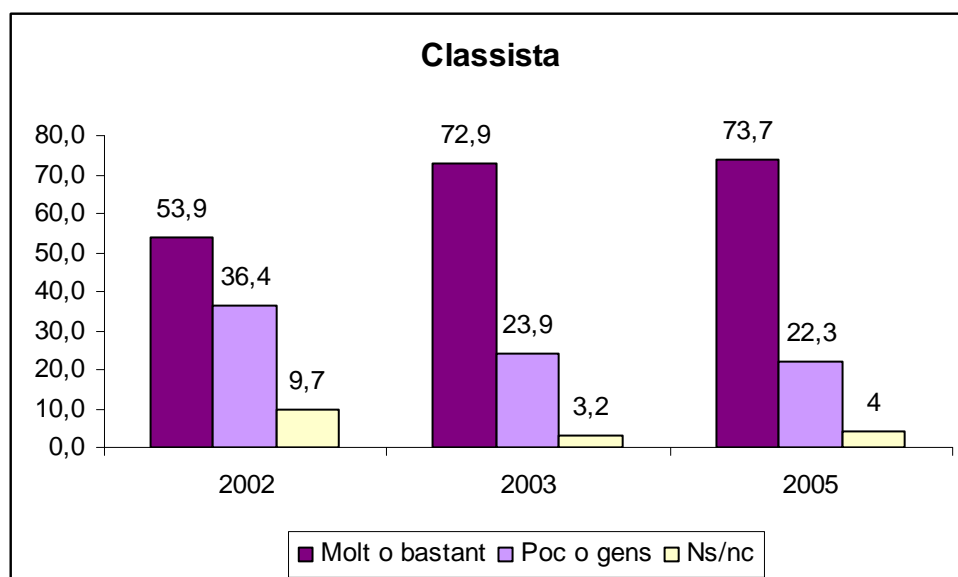
### 3.5.7.- Solidària

Un 65% de la població considera que la societat andorrana és solidària pel 34% que considera que no ho és gaire o gens (aquesta pregunta ha variat respecte anteriors observatoris en què es demanava si consideraven que la societat andorrana era progressista). En aquest cas no hi ha dades comparatives respecte altres anys, ja que en anteriors observatoris no es va demanar l'opinió sobre aquest valor de la societat andorrana.

En funció de les diferents variables sociodemogràfiques no s'observa cap relació significativa a nivell estadístic, tot i que les dones i les persones de més edat són les que diuen en major proporció que la societat andorrana és solidària.

### 3.5.8.- Classista

Prop del 74% de les persones enquestades consideren que la societat andorrana és molt o bastant classista i un 22% creu que no ho és. La proporció és molt similar a la registrada en l'Observatori de l'any 2003 (el 73% de la població considerava la societat andorrana molt o bastant classista, mentre que el 24% pensava que no ho era). En l'Observatori del 2002 ha augmentat la proporció dels que pensaven que la societat andorrana és classista (el 54% considerava la societat andorrana molt o bastant classista pel 36% que pensava que ho era poc o gens, i un 10% no va respondre).



Per grups d'edat, els que tenen entre 25 i 39 anys (77%) i els que tenen entre 40 i 54 anys (76%) són els que pensen en major proporció que la societat andorrana és molt o bastant classista. En funció del nivell d'estudis augmenta la proporció dels que pensen que la societat andorrana és molt o bastant classista entre les persones amb estudis superiors (el 81% dels que tenen estudis universitaris, pel 73% dels que tenen estudis secundaris i el 69% dels que tenen estudis primaris o inferiors).

Els professionals i tècnics (85%) són els que pensen en major proporció que la societat andorrana és classista, mentre que els treballadors no qualificats són les que ho diuen en menor proporció (el 63%).

**3.6.- Vostè diria que actualment, la població d'Andorra és molt, bastant, poc o gens tolerant en relació a...?**

	Molt	Bastant	Poc	Gens	Ns/nc
Les relacions sexuals abans del matrimoni	10,1%	71,7%	10,0%	2,1%	6,1%
El consum de drogues il·legals	2,1%	12,1%	40,1%	35,9%	9,8%
L'avortament	1,2%	15,2%	42,8%	23,7%	17,0%
L'homosexualitat	1,2%	35,2%	43,9%	10,5%	9,1%
Les costums dels estrangers o d'altres grups ètnics	3,6%	56,4%	32,0%	4,6%	3,3%

	Molt o bastant	Poc o gens	Ns/nc
Les relacions sexuals abans del matrimoni	81,8%	12,0%	6,1%
El consum de drogues il·legals	14,2%	76,0%	9,8%
L'avortament	16,4%	66,6%	17,0%
L'homosexualitat	36,4%	54,4%	9,1%
Les costums dels estrangers o d'altres grups ètnics	60,0%	36,7%	3,3%

La major part de les persones enquestades (82%) consideren que la població d'Andorra és tolerant amb les relacions sexuals prematrimonials i un 60% també considera que és tolerant amb els costums dels estrangers. Per contra la majoria de la població considera que a Andorra són poc o gens tolerants amb el consum de drogues il·legals (76%), amb l'avortament (67%) i amb l'homosexualitat (54%).

En la mateixa pregunta realitzada a Espanya,<sup>2</sup> un 81% considera que la població d'aquell país és molt o bastant tolerant respecte les relacions sexuals abans del matrimoni (pel 14% que diu que els espanyols són poc o gens tolerants), i també es considera que són tolerants –encara que en menor proporció– en relació a l'avortament (un 51% diu que són tolerants i un 41% diu que no ho són) i l'homosexualitat (un 52% pensa que els espanyols són tolerants i un 41% considera que no són tolerants). En canvi, estan molt dividides les opinions sobre el grau de tolerància en relació al consum de drogues (un 46% diu que els espanyols són molt o bastant tolerants i un 48% diu que són poc o gens tolerants) i als costums dels estrangers (un 46% pensa que són molt o bastant tolerants i un 47% pensa que són poc o gens tolerants).

Comparant els resultats en els dos països destaca que en els dos casos es considera que les relacions sexuals prematrimonials són majoritàriament acceptades per la població, mentre que en relació als costums dels estrangers a Andorra es considera que hi ha un alt grau de tolerància i a Espanya es considera que són poc tolerants en aquest tema

<sup>2</sup> CIS: *Barómetro de diciembre 2004*. Estudio nº 2.584.



Aquesta diferència cal relacionar-la amb el fet que a Andorra la majoria de la població és d'origen estranger (tot i que d'un entorn cultural proper) i a que s'han produït conflictes greus entre la població autòctona i la població immigrada. Per contra, en temes com l'avortament i l'homosexualitat, a Espanya es considera que la població és tolerant mentre que a Andorra es considera que és poc o gens tolerant. Val a dir que el diferencial d'admissibilitat de l'avortament en una i altra població pot tenir a veure amb el fet que a l'Estat espanyol la seva pràctica en determinats supòsits fou despenalitzada des de fa ben bé dues dècades, mentre que a Andorra es manté com a pràctica il·legal. En relació al consum de drogues il·legals en els dos països es considera que la població és poc tolerant, si bé aquesta percepció és molt més alta a Andorra que a Espanya.

### **3.6.1.- Relacions sexuals abans del matrimoni**

Una gran majoria pensa que la població d'Andorra és tolerant amb les relacions sexuals prematrimonials, pel 12% que creu que és poc o gens tolerant.

No s'observen diferències significatives en relació a les variables sociodemogràfiques, només destaca que per nacionalitats un 24% dels francesos i un 11% del grup d'altres nacionalitats no han respost, de manera que també disminueix la proporció dels que pesen que la població andorrana és molt o bastant tolerant (un 68% i un 70% respectivament).

### **3.6.2.- Consum de drogues il·legals**

Només un 14% de les persones enquestades pensa que la població d'Andorra és tolerant amb el consum de drogues il·legals, mentre que un 76% diu que la població és poc o gens tolerant respecte a aquest tema (un 10% no ha respost).

Entre els més joves augmenta la percepció de que la població d'Andorra és tolerant amb el consum de drogues (un 27% dels que tenen entre 18 i 24 anys creu que la població és molt o bastant tolerant, mentre que només ho creu un 11% dels majors de 55 anys), si bé entre les persones de més edat també hi ha més proporció que no responen (no han contestat un 13% dels majors de 55 anys, però només un 4% dels més joves). Segons la nacionalitat els que diuen en menor proporció que la població és tolerant amb el consum de drogues són els espanyols (només un 9%) i els que ho diuen en major proporció són els del grup d'altres nacionalitats (25%). Les persones amb estudis primaris diuen en menor proporció que la resta de nivells d'estudis que la població és tolerant (12%) però també són els que menys han respost (14% ns/nc).

### **3.6.3.- Avortament**

Un 16% de les persones enquestades opina que la societat andorrana és tolerant amb l'avortament, mentre que un 67% pensa que no ho és i un 17% no s'ha definit (ns/nc).

Entre els homes hi ha més proporció de no resposta (21%) que entre les dones (13%), de manera que un 63% dels homes i un 70% de les dones diuen que la població no és tolerant, si bé només un 16% (tant entre els homes com entre les dones) diuen que la població és tolerant amb l'avortament. En funció de l'edat la proporció dels que diuen que la població és tolerant oscil·la entre el 13% dels que tenen entre 25 i 39 anys, el 15% dels majors de 55 anys, i el 21% dels que tenen entre 40 i 54 anys. Per nacionalitats, els andorrans (20%) i els francesos (24%) diuen en major proporció que la població és tolerant amb l'avortament (proporció que està entre un 8% i un 14% en la resta de grups nacionals). Les persones amb menor nivell d'estudis són les que diuen en menor proporció que la població és tolerant en aquest tema (12% dels que tenen estudis primaris pel 18% dels que tenen estudis secundaris i el 19% dels que tenen estudis universitaris), però també són els que menys responen (un 22% dels que tenen estudis primaris no ha respost). Per ocupacions, els directius, propietaris i comandaments intermedis (24%) i el personal administratiu (25%) són els que diuen en major proporció que la població és tolerant amb l'avortament, i els treballadors no qualificats són els que ho diuen en menor proporció (4%).

#### **3.6.4.- Homosexualitat**

En relació a l'homosexualitat, un 36% considera que la població d'Andorra és tolerant, però més de la meitat (54%) diuen que la població és poc tolerant i un 9% no ha respost.

En funció de les variables sociodemogràfiques només es pot destacar que les persones de nacionalitat francesa (25%) i portuguesa (30%) són les que diuen en menor proporció que la població és tolerant amb l'homosexualitat, mentre que els andorrans i el grup d'altres nacionalitats (prop d'un 41% en els dos casos) són els que ho pensen en major proporció, si bé també cal assenyalar que els francesos, portuguesos i el grup d'altres nacionalitats tenen un important percentatge de no resposta.

#### **3.6.5.- Costums dels estrangers o altres grups ètnics**

El 60% de les persones enquestades diuen que la població andorrana és tolerant en relació als costums dels estrangers, un 37% pensa que ho és poc o gens i un 3% no respon.

En funció de l'edat augmenta la percepció de que la població és tolerant entre els grups de més edat (del 50% dels que tenen entre 18 i 24 anys al 69% dels majors de 55 anys). Per la resta de variables sociodemogràfiques les diferències observades no són estadísticament significatives.