



L'OBSERVATORI  
CRES-IEA

# SITUACIÓ ECONÒMICA I SOCIETAT ANDORRANA

Centre de Recerca Sociològica  
Institut d'Estudis Andorrans

<b><u>4.- SITUACIÓ ECONÒMICA I SOCIETAT ANDORRANA</u></b> .....	<b>3</b>
<u>4.1.- COM QUALIFICARIA LA SITUACIÓ ECONÒMICA GENERAL D'ANDORRA?</u> .....	3
<u>4.2.- DIRIA QUE LA SITUACIÓ ECONÒMICA ÉS MILLOR, IGUAL O PITJOR QUE LA DE FA UN ANY?</u> .....	5
<u>4.4.- I A NIVELL PERSONAL COM QUALIFICARIA LA SEVA SITUACIÓ ECONÒMICA?</u> .....	7
<u>4.5.- LA SEVA SITUACIÓ ECONÒMICA ACTUAL, EN RELACIÓ A LA DE FA UN ANY, COM HA EVOLUCIONAT?</u> .....	8
<u>4.6.- CREU QUE LA SOCIETAT ANDORRANA ÉS MOLT, BASTANT, POC O GENS...?</u> .....	9
<u>4.6.1.- Democràtica</u> .....	10
<u>4.6.2.- Conservadora</u> .....	11
<u>4.6.3.- Tolerant</u> .....	12
<u>4.6.4.- Religiosa</u> .....	12
<u>4.6.5.- Conflictiva</u> .....	13
<u>4.6.6.- Racista</u> .....	14
<u>4.6.7.- Solidària</u> .....	15
<u>4.6.8.- Classista</u> .....	16
<u>4.7.- VOSTÈ DIRIA QUE ACTUALMENT LA POBLACIÓ D'ANDORRA ÉS MOLT, BASTANT, POC O GENTS TOLERANT EN RELACIÓ A ...?</u> .....	17
<u>4.7.1.- Relacions prematrimoniales</u> .....	17
<u>4.7.2.- Consum de drogues il·legals</u> .....	18
<u>4.7.3.- L'avortament</u> .....	19
<u>4.7.4.- L'homosexualitat</u> .....	20
<u>4.7.5.- Costums dels estrangers o altres grups ètnics</u> .....	21

#### 4.- SITUACIÓ ECONÒMICA I SOCIETAT ANDORRANA

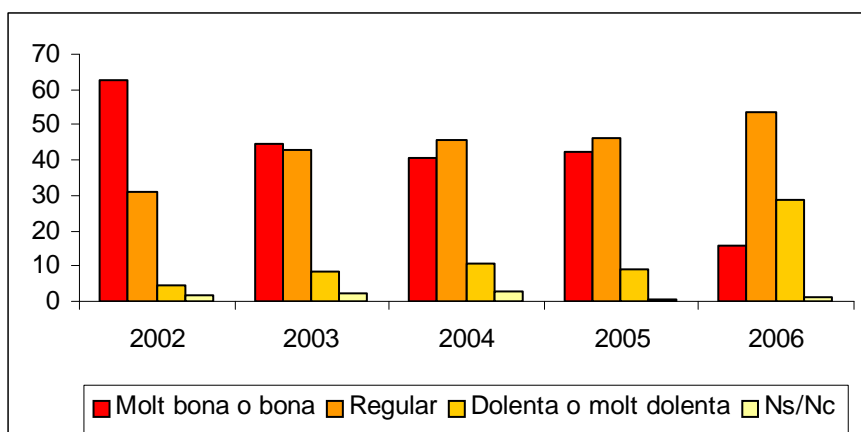
##### 4.1.- Com qualificaria la situació econòmica general d'Andorra?

	Freqüència	Percentatge
Molt bona	5	,5
Bona	134	15,4
Regular	469	53,9
Dolenta	201	23,1
Molt dolenta	51	5,8
Ns/nc	12	1,4
Total	870	100,0

Una gran proporció dels enquestats, concretament un 54%, considera que la situació econòmica general d'Andorra és regular. En segon lloc trobem un 29% que la considera com a dolenta o molt dolenta (23,1% dolenta i 5,8% molt dolenta), i un 16% com a bona o molt bona (0,5% molt bona i 15,4% bona).

Si tenim en compte les percepcions dels enquestats en altres edicions de l'Observatori podem veure canvis importants. Podem resumir aquests d'informació dient que des del 2002 a les actuals dades del 2006, la percepció dels enquestats ha anat fent-se cada vegada més negativa. D'aquesta manera, i com podem comprovar en el gràfic adjunt, passem d'un 63% dels enquestats del 2002 que consideraven que en general l'economia d'Andorra era bona o molt bona, a tan sols un 16% en el 2006. Paral·lelament trobem un augment cada vegada més notable dels enquestats que consideren com a regular l'economia andorrana (d'un 31,1% el 2002 al 60% actual), i d'aquells que la qualifiquen de dolenta o molt dolenta (d'un 4,4% el 2002 al 30% actual). En definitiva podem dir que hi ha una tendència clara i generalitzada de negativització de les percepcions pel que fa a l'economia general d'Andorra.

Com qualificaria la situació econòmica general d'Andorra? Comparativa per anys



Podem apreciar diferències amb la percepció de l'economia d'Andorra entre homes i dones. D'aquesta manera els homes tendeixen a considerar en major proporció que les dones (17,4% i 14,2% respectivament) que l'economia d'Andorra és bona o molt bona. Contràriament apreciem certa tendència a una percepció negativa (dolenta o molt dolenta) percentualment superior entre les dones que entre els homes (33,1% i 24,8% respectivament). Tot i així no podem parlar de diferències estadísticament significatives, sinó més aviat de tendències.

En funció de l'edat podem veure que els més joves tenen una percepció més positiva de l'economia andorrana, amb un 29,5% que considera que és bona o molt bona, respecte el 15% aproximadament de la resta de grups d'edat. En canvi en les edats més avançades, especialment entre els enquestats de 40 a 54 anys, trobem percepcions més pessimistes. Concretament entre els enquestats majors de 55 anys un 30% considera l'economia andorrana com a dolenta o molt dolenta, els de 40 a 54 anys ho fan en un 35,8%, els de 25 a 39 anys en un 24,4, i finalment els més joves en un 16,7%.

Per nacionalitat, els francesos són els que diuen en major proporció que la situació econòmica a Andorra és bona o molt bona, amb un 28,6%, respecte el 17,2% dels "d'altres nacionalitat", el 15,2% de las andorrans, el 16% dels espanyols i el 13,7% dels portuguesos. En sentit contrari trobem que són el col·lectiu de nacionalitat espanyola aquells que consideren amb un percentatge més elevat (33,1%) que la situació econòmica andorrana és dolenta o molt dolenta. Seguits dels "d'altres nacionalitats" amb un 30%, els andorrans amb un 26%, els portuguesos amb un 25% i els francesos amb un 23%.

Les persones amb nivell d'estudis universitaris o similars també consideren en major proporció la situació econòmica bona o molt bona amb un 20%, respecte el 15,6% dels que tenen estudis secundaris i el 13,4% dels que tenen estudis primaris o bé no en tenen. En sentit contrari són els individus d'aquest últim grup els que afirmen amb més percentatge que la situació econòmica és dolenta o molt dolenta.

En relació amb l'ocupació dels enquestats destaca que són els estudiants (27,5%) i els directius, propietaris i comandaments intermedis (22%) els que consideren que la situació econòmica és bona, i en menor proporció molt bona. Contràriament els treballador no qualificats (41,1%) i els treballadors de la indústria, construcció i agricultura (43,7%) són els que consideren en major proporció que la situació econòmica d'Andorra pot ser considerada com a dolenta o molt dolenta.

**4.2.- Diria que la situació econòmica és millor, igual o pitjor que la de fa un any?**

	Freqüència	Percentatge
Millor	51	5,8
Igual	344	39,5
Pitjor	443	50,9
Ns/nc	33	3,8
Total	870	100,0

Com podem veure més de la meitat dels enquestats (51%) consideren que la situació econòmica ha empitjorat en l'últim any. Un 40% considera que està igual i tan sols un 6% afirma que ha millorat.

Si relacionem aquesta pregunta amb la variable sexe o nacionalitat no podem destacar diferències ni tendències significatives diferencials. En canvi per edat sí que trobem diferències en la percepció de com ha estat l'economia andorrana en l'últim any. Són els més joves aquells que consideren que aquesta ha millorat (10%) o s'ha mantingut igual (50%). Contràriament els enquestats de més edat consideren que ha empitjorat amb percentatges superiors al primer i segon grup d'edat, concretament amb un 55,7% pels més gran de 40 anys.

Entre aquells que han afirmat que la situació econòmica ha millorat o com a mínim s'ha mantingut igual trobem principalment aquells que tenen estudis secundaris o de formació professional, on un 7% afirma que ha millorat i un 44% que s'ha mantingut. Aquells que no tenen estudis o només els primaris són també els individus que amb percentuals més elevats han afirmat que per ells la situació econòmica d'Andorra ha empitjorat. Concretament amb un 58% respecte el 54% dels que tenen estudis universitaris i un 46% dels que tenen estudis intermedis o de formació professional.

Per l'ocupació actual dels enquestats no podem trobar relacions estadísticament significatives si ho relacionem amb la percepció que s'ha tingut de com ha evolucionat l'economia andorrana en l'últim any.

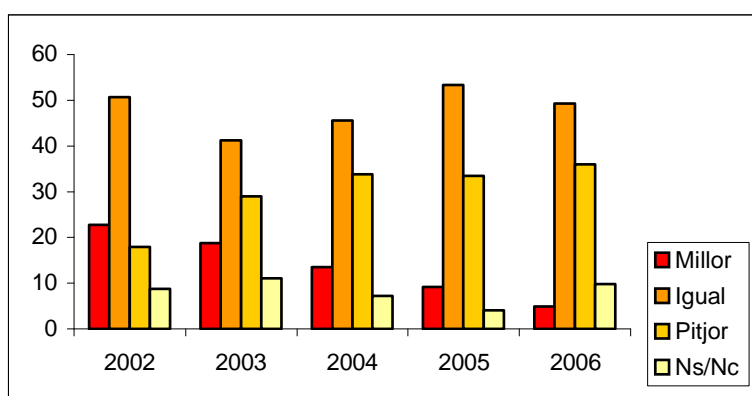
**4.3.- I d'aquí a un any, creu que la situació econòmica d'Andorra serà millor, igual o pitjor?**

	Freqüència	Percentatge
Millor	42	4,9
Igual	429	49,3
Pitjor	313	36,0
Ns/nc	86	9,8
Total	870	100,0

Un 49% de la població creu que la situació econòmica a Andorra continuarà igual d'aquí a un any, un 36% que serà pitjor i només un 5% que millorarà.

Si ens fixem amb els resultats obtinguts en observatoris realitzats anys anteriors podem veure com ha anat disminuint el tant per cent d'enquestats que consideraven que la situació econòmica milloraria. D'aquesta manera el 2002 trobàvem un 23% d'individus que realitzaven prediccions positives pel que fa a l'economia andorrana, mentre que el 2003 el percentatge es situava en el 19%, el 2004 en el 13,5%, el 2005 en el 9% i finalment al 5% de l'observatori actual. En sentit contrari, del 2002 al 2006 veiem una evolució negativa que fa augmentar percentualment el percentatge d'enquestats que preveuen un empitjorament de la situació econòmica.

I d'aquí a un any, creu que la situació econòmica d'Andorra serà millor, igual o pitjor. Comparativa per anys.



Quan relacionem les respostes obtingudes en aquesta pregunta amb la variable sexe, edat o nacionalitat no trobem diferències estadísticament significatives.

Per nivell d'estudis podem veure que és en el col·lectiu amb estudis mínims o sense estudis on trobem un percentatge més elevat de persones que veuen de forma pessimista el futur de l'economia andorrana (48% pel 30% dels que tenen estudis intermedis i un 35% dels que tenen estudis universitaris), mentre que els que tenen estudis secundaris o de formació professional destaquen aquells que consideren que les coses es mantindran igual (60% respecte el 28% dels que tenen formació bàsica i un 52% dels que tenen formació universitària).

Finalment segons l'ocupació veiem que aquells que afirmen amb percentatge superior no creure que la situació econòmica millorarà són les mestresses de casa (50%), els treballadors del comerç, hoteleria i serveis personals (41%) i els treballadors de la construcció, indústria i agricultura (38%).

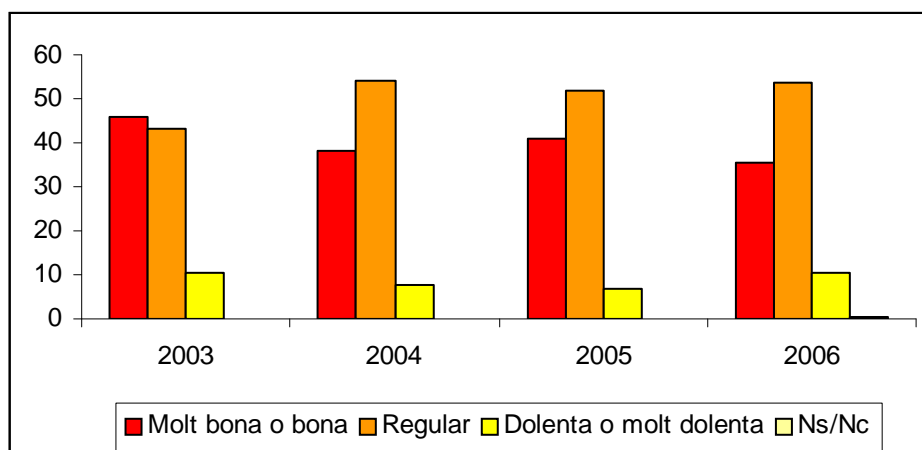
**4.4.- I a nivell personal com qualificaria la seva situació econòmica?**

	Freqüència	Percentatge
Molt bona	7	,8
Bona	303	34,8
Regular	468	53,8
Dolenta	83	9,5
Molt dolenta	8	,9
Ns/nc	2	,3
Total	870	100,0

El 54% de les persones enquestades qualifiquen la seva situació econòmica de regular, un 35,6% de bona o molt bona i un 10,4% de dolenta o molt dolenta.

Si comparem les dades d'altres anys veiem que el percentatge de persones que consideren que la seva situació econòmica és bona o molt bona ha disminuït respecte tots els altres anys contemplats: 46% el 2003, 38% el 2004, 41% el 2005 i 35,6% actualment. Paral·lelament el percentatge d'aquells que defineixen la seva situació econòmica com a regular s'ha anat mantenint pujant lleugerament aquest últim anys. Finalment veiem un augment percentual d'aquells que afirmen tenir una situació econòmica personal dolenta o molt dolenta.

I a nivell personal com qualificaria la seva situació econòmica? Comparació per anys.



Els homes diuen en major proporció que la seva situació econòmica és bona o molt bona (39% dels homes pel 32% de les dones) i hi ha més dones que homes que la qualifiquen de dolenta o molt dolenta (13% de les dones pel 8% dels homes).

Pel que fa a les edats veiem que són els més joves aquells que manifesten en un percentual més elevat tenir una situació personal bona o molt bona, al mateix temps que

és també aquest col·lectiu el que mostra un percentatge més elevat de respostes més negatives. Podríem considerar que en el tram d'edat més jove és on trobem posicions més contraposades.

Per nacionalitats, els que consideren en major proporció que la seva situació econòmica és bona o molt bona són els de nacionalitat francesa (51%), els andorrans (46%) i el grup d'altres nacionalitats (36%), mentre que els portuguesos i els espanyols són els que ho diuen en menor proporció (un 16% i un 28% respectivament).

En funció del nivell d'estudis s'observa una clara relació, ja que augmenta la proporció dels que creuen que la seva situació econòmica és bona o molt bona entre els que tenen estudis més alts (56% entre els que tenen estudis universitaris, 34% entre els que tenen estudis secundaris o de formació professional i un 23% entre aquells que no tenen estudis o tenen els bàsics).

Per ocupació, els professionals i tècnics, els directius, propietaris i comandaments intermedis són els que estan més satisfets amb la seva situació econòmica, ja que la qualifiquen en un 60% i un 55% respectivament com a bona o molt bona. Per contra, els més descontents són els treballadors no qualificats (16%) i els jubilats (14%).

#### ***4.5.- La seva situació econòmica actual, en relació a la de fa un any, com ha evolucionat?***

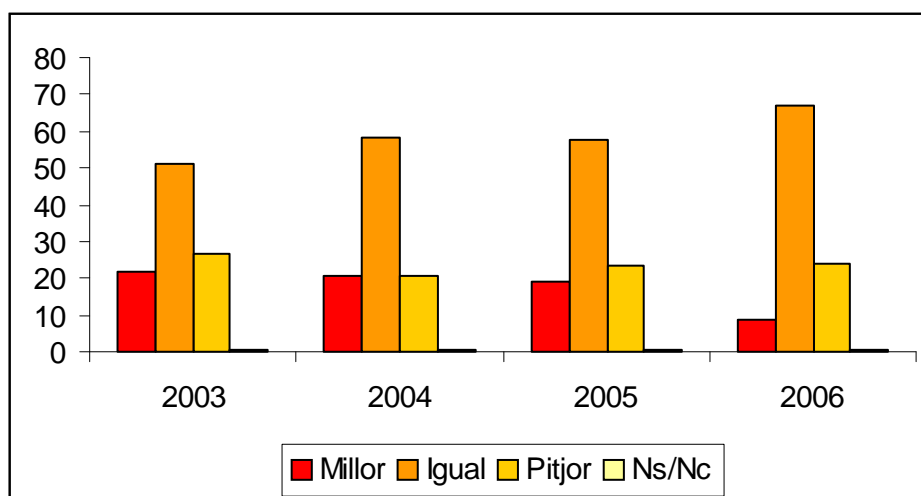
	Freqüència	Percentatge
Ha millorat	75	8,6
Està igual	584	67,1
Ha empitjorat	207	23,7
Ns/nc	5	,5
Total	870	100,0

La majoria de les persones enquestades (67%) considera que la seva situació econòmica està igual que fa un any, un 24% que ha empitjorat i només un 9% creu que ha millorat.

Comparativament amb altres anys podem observar que el percentatge de persones que consideren que la seva situació econòmica es manté igual, ha estat força constant (al voltant d'un 55%) exceptuant aquest últim any que ha pujat fins un 67%. La mateixa situació ens trobem amb aquells que han considerat que la seva situació ha empitjorat. En canvi hi ha una disminució del percentatge d'enquestats que consideren que la seva situació ha millorat, passant d'un 22% el 2003 a un 9% en l'actualitat.

La seva situació econòmica actual, en relació a la de fa un any, com ha evolucionat?





Entre els homes i les persones més joves trobem que diuen en major proporció que la seva situació econòmica ha millorat (11% dels homes pel 6% de les dones, i el 15% dels que tenen entre 18 i 24 anys pel 4% dels majors de 55 anys).

Per nacionalitat no trobem resultats que siguin estadísticament significatius.

En funció dels estudis veiem que aquells que en percentatge superior consideren que la seva situació econòmica ha empitjorat són els que tenen uns nivells més baixos (36%), mentre que entre els que disposen d'estudis universitaris destaquen els que afirmen tenir una situació econòmica millor (13,2% respecte el 7% dels que tenen estudis bàsics i 8% respecte els que tenen estudis secundaris o de formació professional).

Per l'ocupació, els directius, propietaris i comandaments intermedis, els professionals tècnics i similars i els estudiants, són els col·lectius que consideren en percentatges més alts que la seva situació ha millorat. Contràriament aquells que menys ho diuen són els treballadors del comerç, hoteleria i serveis personals, els treballadors no qualificats i les mestresses de casa.

#### 4.6.- Creu que la societat andorrana és molt, bastant, poc o gens...?

	Molt	Bastant	Poc	Gens	Ns/Nc
Democràtica	8,0%	31,9%	36,5%	10,7%	12,8%
Conservadora	32,3%	47,5%	12,8%	2,8%	4,6%
Tolerant	6,5%	38,2%	38,3%	11,6%	5,4%
Religiosa	12,8%	34,4%	32,1%	11,7%	9,1%
Conflictiva	1,3%	8,9%	30,4%	55,2%	4,1%
Racista	5,7%	18,5%	36,1%	35,4%	4,3%
Solidària	17,7%	41,3%	25,3%	10,8%	4,9%
Classista	35,8%	33,6%	12,3%	9,7%	8,6%

	Molt o bastant	Poc o gens	Ns/nc
Democràtica	40,0%	47,3%	12,8%
Conservadora	79,8%	15,5%	4,6%
Tolerant	44,7%	49,9%	5,4%
Religiosa	47,1%	43,8%	9,1%
Conflictiva	10,3%	85,7%	4,1%
Racista	24,2%	71,5%	4,3%
Solidària	59,1%	36,1%	4,9%
Classista	69,4%	22,0%	8,6%

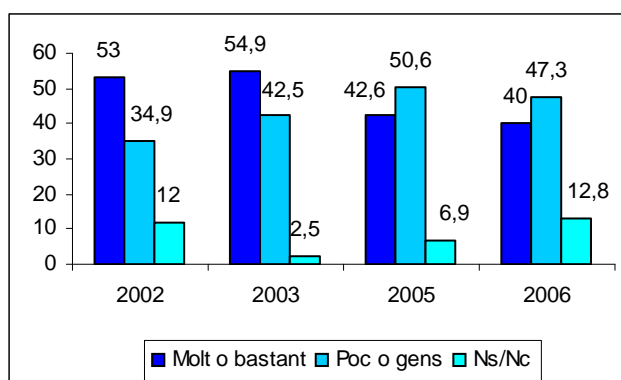
La majoria de la població considera que la societat andorrana és molt o bastant conservadora (80%), classista (69%) i solidària (59%), mentre que la consideració de religiosa està més dividida (un 47% creu que ho és molt o bastant i un 43% poc o gens). Per altra banda, majoritàriament es considera que es poc o gens conflictiva (86%), i racista (71%); un 50% també opina que és poc o gens tolerant (davant el 45% que pensa el contrari), i també es tendeix a pensar que és poc democràtica (47% poc o gens i 40% molt o bastant).

#### 4.6.1.- Democràtica

Un 32% de la població considera que la societat andorrana és bastant democràtica i un 8% molt democràtica, mentre que un 36% la considera poc democràtica i un 11% gens democràtica.

Respecte anys anterior podem veure que ha disminuït la proporció d'aquells que pensen que és molt o bastant democràtica, passant d'un 53% l'any 2002 a un 40% actualment. Paral·lelament augmenta la proporció de persones que consideren la seva societat com a poc o gens democràtica (35% al 2002 al 47% del 2006).

#### Creu que la societat andorrana és democràtica? Comparativa per anys



Trobem que hi ha més homes que consideren que la societat andorrana és molt o bastant democràtica (46% dels homes pel 33% de les dones), però també hi ha un percentatge molt més elevat de dones que no ha respost aquesta pregunta (18,4% respecte el 7,7% dels homes).

Per edats no podem trobar diferències estadísticament significatives, però sembla que aquells que es mostren més pessimistes són els joves de 25 a 39 anys (52%), mentre que els que consideren més democràtica la seva societat són els majors de 55 anys.

En funció dels estudis podem considerar que són els que tenen estudis universitaris els que afirmen que la societat andorrana és molt o bastant democràtica (52,2%), mentre que entre els que la consideren poc o gens destaquen els individus amb estudis secundaris o de formació professional (52,3%).

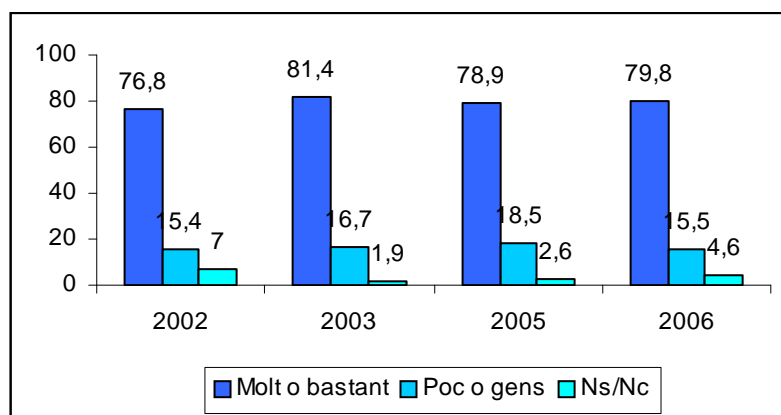
Segons l'ocupació els que diuen en major proporció que Andorra té una societat molt o bastant democràtica són els directius, propietaris i comandaments intermedis (55%), i els que menys ho diuen són els treballadors no qualificats (25,5%).

#### 4.6.2.- Conservadora

Una gran majoria de la població (80%) pensa que la societat andorrana és molt o bastant conservadora, mentre que un 15,5% pensa que no ho és.

Comparativament, si tenim en compte els resultats d'observatoris anteriors, podem dir que la població es manté força estable pel que fa a considerar la seva societat com a molt o bastant conservadora, ja que al 2002 ho pensava el 77%, al 2003 un 81%, al 2005 un 79% i actualment un 80%.

Creu que la societat andorrana és conservadora? Comparativa per anys



Comparant en funció de les característiques de la població, en tots els casos l'opinió que la societat andorrana és conservadora és majoritària, destacant que ho pensen en

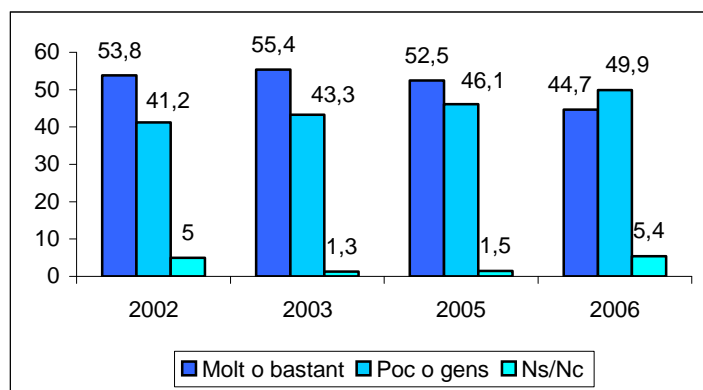
percentatges més elevats els homes (82% respecte el 77,5% de les dones), els individus de 40 a 54 anys, els de nacionalitat francesa (94%), les persones que tenen estudis universitaris (86%) i les persones ocupades en treballs més qualificats com professionals tècnics i similars (86%) i directius, propietaris i comandaments intermedis (84%).

#### 4.6.3.- Tolerant

Un 50% de la població considera que la societat andorrana és poc o gens tolerant, pel 45% que pensa que ho és molt o bastant.

Observant els resultats obtinguts en d'altres observatoris veiem, que tot i que els valors s'han mantingut força estables en anys anteriors, actualment ha disminuït el percentatge de persones que considera que la societat andorrana és molt o bastant tolerant. D'aquesta manera s'ha passat del 53,8% de l'any 2002 al 45% del 2006.

Creu que la societat andorrana és tolerant? Comparativa per anys.



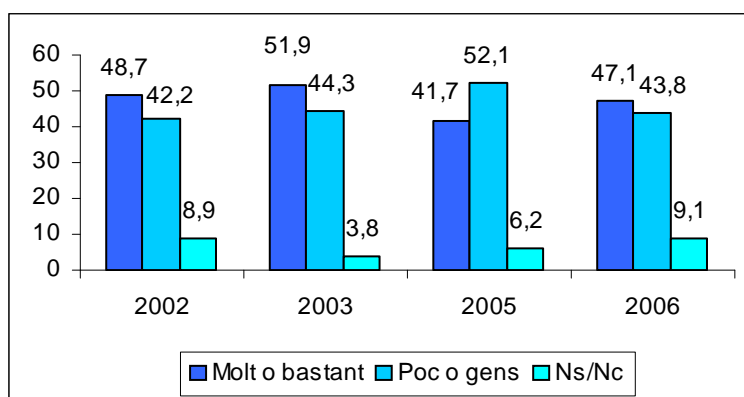
Les persones que tenen entre 40 i 55 anys (50,5%) i els majors de 55 anys (45,5) pensen en major proporció que la societat andorrana és molt o bastant tolerant. Ens trobem amb el mateix amb el col·lectiu d'altres nacionalitats (57%) i els francesos (54%) i amb les persones amb estudis universitaris (50%). En funció de l'ocupació, destaca una major proporció dels directius, propietaris i comandaments intermedis (57%) que consideren que la societat andorrana és tolerant.

#### 4.6.4.- Religiosa

Un 47% de les persones enquestades pensen que la societat andorrana és molt o bastant religiosa, un 44% pensa que ho és poc o gens i un 9% no es pronuncia sobre aquest tema (ns/nc).

Mirant les dades d'altres anys podem veure que les proporcions dels que consideren que la societat andorrana és molt o bastant religiosa i els que pensen el contrari, s'han mantingut bastant estables, amb una lleugera tendència a disminuir percentualment aquells que consideren la primera opció.

Creu que la societat andorrana és religiosa? Comparativa per anys.



Si relacionem les respostes obtingudes en aquesta pregunta amb les variables sociodemogràfiques de sexe i edat no trobem relacions estadísticament significatives que ens permetin parlar d'opinions diferents entre homes i dones o joves i grans.

Per nacionalitat veiem que són els francesos i els espanyols aquells que consideren en major percentatge que la societat andorrana és molt o bastant religiosa (el 62% dels francesos i el 49% dels espanyols).

En funció de l'ocupació són els treballadors del comerç, l'hoteleria i serveis personals, els que en major percentatge veuen la societat andorrana com a molt o bastant religiosa (61%), mentre que entre els estudiants i d'altres situacions són els que afirmen amb més percentatge el contrari (63%).

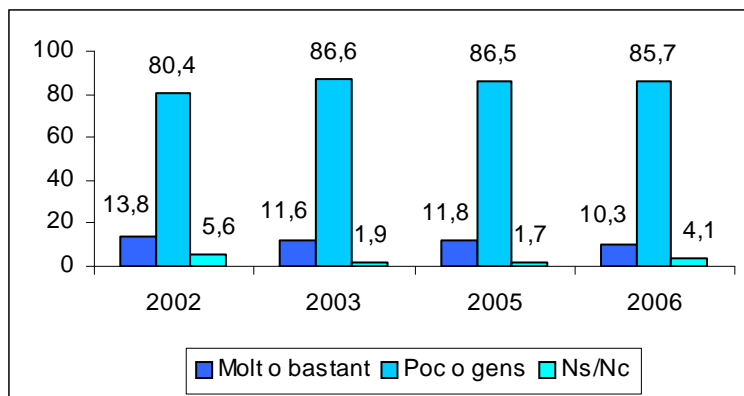
#### 4.6.5.- Conflictiva

La gran majoria de la població (86%) considera que la societat andorrana és poc o gens conflictiva, i només un 10% considera que ho és molt o bastant.

En els valors obtinguts per aquesta pregunta en anteriors observatoris, veiem que de forma molt estable i majoritària la població ha anat considerant que la societat andorrana és poc o gens conflictiva. Podem parlar fins hi tot d'una certa tendència a que disminueixi el tant per cent d'enquestats que consideren que Andorra té una societat molt o bastant conflictiva.

Les persones amb estudis secundaris o de formació professional diuen en major proporció que la resta (87%) que la societat andorrana és poc o gens conflictiva. Per la resta de variables les diferències observades no són significatives.

Creu que la societat andorrana és conflictiva? Comparativa per anys.



#### 4.6.6.- Racista

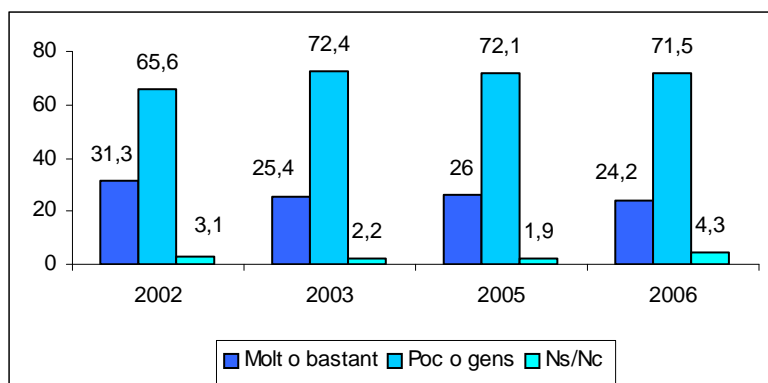
La majoria de persones enquestades (72%) creu que la societat andorrana no és racista, mentre que un 24% considera que ho és bastant o molt.

Si ens fixem amb les dades enregistrades anteriorment veiem que els percentatges es mantenen pràcticament igual, amb l'excepció del 2002 on trobem un percentatge superior de gent que considera la societat andorrana com molt o bastant racista (un 31,3% respecte el 24,2% actual).

En funció de l'edat sembla que les persones de més edat són les que diuen en menor proporció que la societat andorrana no és racista (un 20% pels enquestats de més de 55 anys per un 24% dels que tenen entre 40 i 54 anys, un 28% dels que tenen entre 25 a 39 anys i un 25% pels menors de 24 anys), però també són els que menys han respost.

Segons el nivell màxim d'estudis assolit per l'enquestat veiem clarament que aquells que en major proporció consideren la societat andorrana com a molt o bastant racista són el col·lectiu amb estudis universitaris amb un 32% respecte el 23% dels que tenen estudis intermedis o de formació professional i el 19% dels que tenen estudis primaris o no tenen estudis. Per ocupacions laborals destaca que un 37% dels professionals tècnics i similars i un 33% dels estudiants i d'altres situacions consideren que la societat andorrana és molt o bastant racista (són els grups que més ho afirmen).

Creu que la societat andorrana és racista? Comparativa per anys.



#### 4.6.7.- Solidària

Un 59% dels enquestats consideren que la societat andorrana és molt o bastant solidària, contràriament un 36% considera que ho és poc o gens.

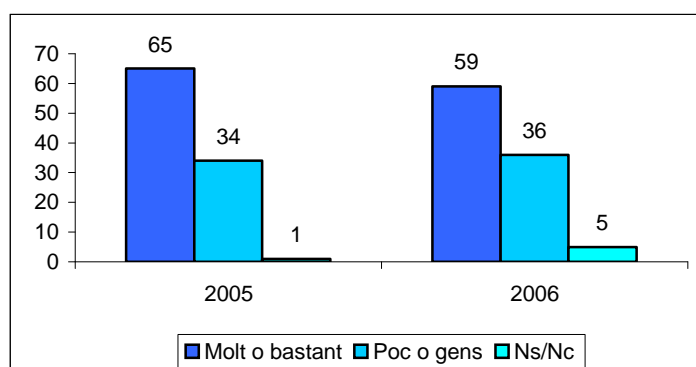
En aquest cas només podem establir la comparació amb les dades obtingudes en l'Observatori del 2005, on un 65% considerava la societat andorrana com a molt o bastant solidària. Així doncs podem dir que hi ha una disminució percentual de població que considera aquesta opció.

En funció de les diferents variables sociodemogràfiques només trobem significació estadística respecte la nacionalitat, el nivell d'estudis i l'ocupació actual. D'aquesta manera veiem que aquells que consideren en major percentatge que la societat andorrana és solidària són els andorrans (63%) i els d'altres nacionalitat (65%), i per contra trobem que els espanyols i els francesos són els que han respost en major proporció que consideren la societat andorrana com a poc o gens solidària (38% i 51% respectivament).

Segons el nivell d'estudis veiem que és entre els que tenen estudis primaris o bé no tenen estudis on hi ha un major percentatge d'individus que consideren que la societat on viuen és molt o bastant solidària, amb un 63%. Per contra aquells que manifesten una posició contrària són els que tenen estudis superiors o universitaris, que amb un 42% afirmen considerar la societat andorrana com a poc o gens solidària.

Finalment segons l'ocupació dels enquestats podem observar que són els col·lectius de jubilats (77%), les mestresses de casa (65%), els directius, gerents i comandaments intermedis (60%) i els treballadors del comerç, hoteleria i serveis personals (60%) aquells que veuen la societat andorrana com a molt o bastant solidària. Per contra els professionals tècnics i similars són els que percentualment consideren en major proporció poc o gens solidària la societats andorrana.

Creu que la societat andorrana és solidària? Comparativa per anys.



#### 4.6.8.- Classista

Hem pogut observar que pràcticament un 69% dels individus enquestats consideren que la societat andorrana és molt o bastant classista.

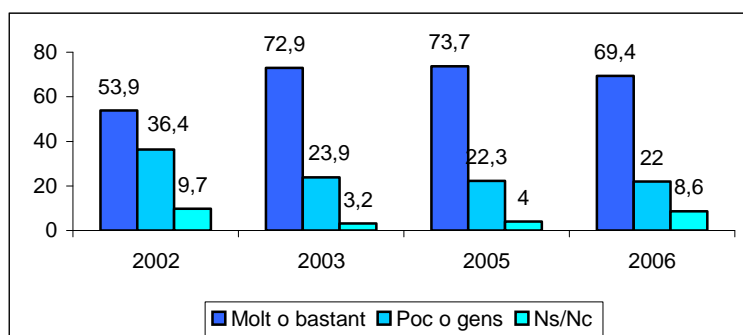
Comparativament veiem que aquest percentatge, ha augmentat respecte 2002, que era del 54%, especialment en els anys 2003 i 2005 on trobem un percentatge superior al 72% i al 73% respectivament.

Si relacionem aquesta pregunta amb les variables sociodemogràfiques no podem parlar de relacions estadísticament significatives per sexe o edat. Per nacionalitat podem dir que són els individus del col·lectiu espanyol i francès els que consideren en major percentatge que la societat andorrana és classista amb un 75% i 73% respectivament.

En funció dels estudis veiem que són els que tenen el nivell més baix (primaris o sense estudis) aquells que en menor proporció consideren que la societat andorrana és classista (62% respecte el 72% dels que tenen estudis intermedis i també dels que tenen estudis superiors).

Els professionals tècnics i similars (85%) i els treballadors del comerç, l'hoteleria i serveis personals (78%) són els que diuen en major proporció que la societat andorrana és classista.

Creu que la societat andorrana és classista? Comparativa per anys.





**4.7.- Vostè diria que actualment la població d'Andorra és molt, bastant, poc o gens tolerant en relació a ...?**

	Molt	Bastant	Poc	Gens	Ns/Nc
Les relacions sexuals abans del matrimoni	12,1%	65,2%	6,2%	1,6%	15,0%
El consum de drogues il·legals	1,5%	16,9%	20,2%	45,7%	15,7%
L'avortament	,9%	12,2%	24,4%	41,2%	21,2%
L'homosexualitat	,9%	27,4%	25,8%	29,3%	16,7%
Els costums dels estrangers o d'altres grups ètnics	11,0%	48,8%	24,1%	8,7%	7,4%

La major part de les persones enquestades (77%) consideren que la població d'Andorra és tolerant amb les relacions sexuals prematrimonials i un 60% també considera que la població és tolerant amb els costums dels estrangers. Per contra la majoria de la població considera que a Andorra són poc o gens tolerants amb el consum de drogues il·legals (66%), amb l'avortament (66%) i amb l'homosexualitat (55%).

**4.7.1.- Relacions prematrimonials**

Com hem vist en la taula anterior podem dir que una gran majoria dels enquestats (77,3%) consideren que la població d'Andorra és molt o bastant tolerant amb les relacions sexuals abans del matrimoni, mentre que un 7,8% considera que ho és poc o gens i un 15% no responen a aquesta pregunta.

Si comparem els resultats d'aquest Observatori amb els obtinguts en el realitzat el 2005, podem veure que ha disminuït percentualment el percentatge d'enquestats que consideren que la població d'Andorra és tolerant pel que fa a les relacions sexuals abans del matrimoni. D'aquesta manera es passa del 82% del 2005 al 77% actual.

No s'observen diferències significatives en relació a la variable sexe. Per grups d'edat veiem que aquells que consideren més tolerant la societat andorrana amb les relacions sexuals prematrimonials són els enquestats de menys edat (un 88% entre aquells que tenen de 25 a 39 anys per un 66,3 d'aquells que tenen més de 55 anys).

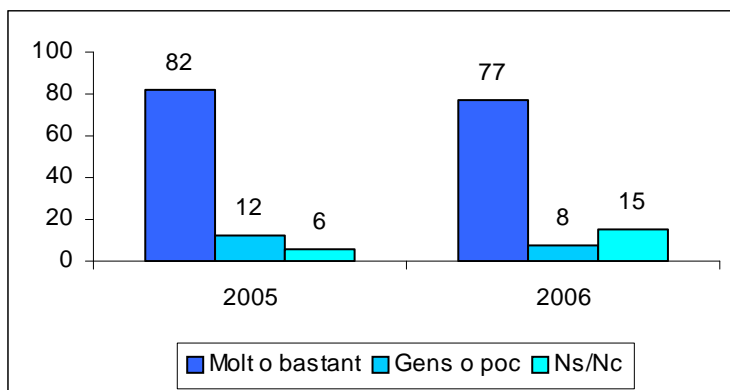
Pel que fa a les nacionalitats veiem que entre els francesos i els andorrans (en els dos casos gairebé un 83%), trobem el tant per cent més elevat d'enquestats que consideren que Andorra és molt o bastant tolerant amb les relacions sexuals prematrimonials. Contràriament, els espanyols amb un 71% són els que ho consideren en menor proporció.

Si ens fixem en els nivell d'estudis, podem afirmar que aquells que tenen estudis universitaris són els que mostren més clarament estar d'acord en què la societat

andorrana és bastant o molt tolerant amb les relacions sexuals prematrimoniales, ja que ho ha respost un 84%.

Finalment relacionant aquest pregunta amb l'ocupació actual de l'enqu Coastat podem veure que aquells que en major percentatge consideren que la societat andorrana és tolerant amb les relacions sexuals prematrimoniales són els estudiants i el personal administratiu i similars amb un 86% i un 85% respectivament. Per contra aquells que menys ho consideren són els jubilats (60%) i els treballadors no qualificats (70%).

Diria que la població d'Andorra és molt, bastant, poc o gens tolerant en relació a les relacions sexuals abans del matrimoni?



#### 4.7.2.- Consum de drogues il·legals

Tan sols un 18% dels enquestats consideren que la societat andorrana és molt o bastant tolerant amb el consum de drogues il·legals. Per contra el 66% considera que ho és poc o gens i un 16% no es pronuncia al respecte.

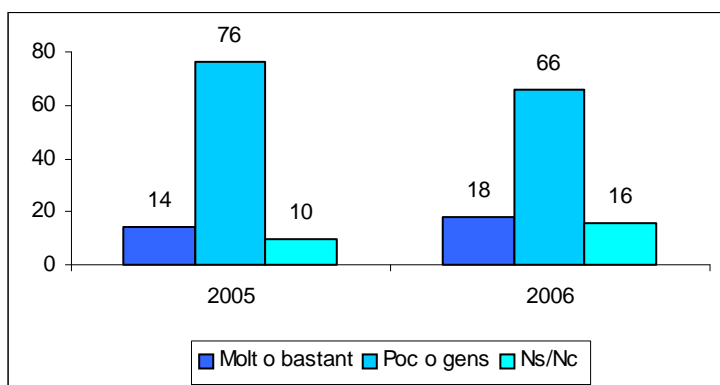
Comparant aquestes dades amb les obtingudes el 2005, podem veure que hi ha hagut una disminució del percentatge d'individus enquestats que consideren que la societat andorrana no és tolerant amb el consum de drogues il·legals. D'aquesta manera es passa d'un 76% al 66% actual.

Entre els homes i els enquestats més joves trobem que augmenta la percepció de que la població d'Andorra és tolerant amb el consum de drogues il·legals. D'aquesta manera els homes ho creuen en un 23% respecte el 13% de les dones, i els joves de 18 a 24 anys un 33% respecte el 10% dels que tenen més de 55 anys.

Les persones amb estudis primaris (10%) diuen en menor proporció que la resta de nivells d'estudis (19% pels universitaris i 22% pels que tenen estudis intermedis o de formació professional) que la població és tolerant respecte el consum de drogues il·legals.

Si ens fixem en la variable ocupació, podem considerar que són els estudiants i els directius, gerents o comandaments intermedis, aquells que en major proporció tenen la percepció que la societat de referència és molt o bastant tolerant amb el consum de drogues il·legals (29% i 23% respectivament).

Diria que la població d'Andorra és molt, bastant, poc o gens tolerant en relació al consum de drogues il·legals?



#### 4.7.3.- L'avortament

Un 13% de les persones enquestades consideren que la societat andorrana és tolerant amb l'avortament, mentre que un 66% pensa que no ho és, i un 21,2% no s'ha definit.

Comparativament amb els resultats de l'any 2005, el més destacable és una disminució del percentatge d'individus que consideren la societat andorrana tolerant amb la pràctica de l'avortament, i un augment d'enquestats que no contesten a aquesta pregunta.

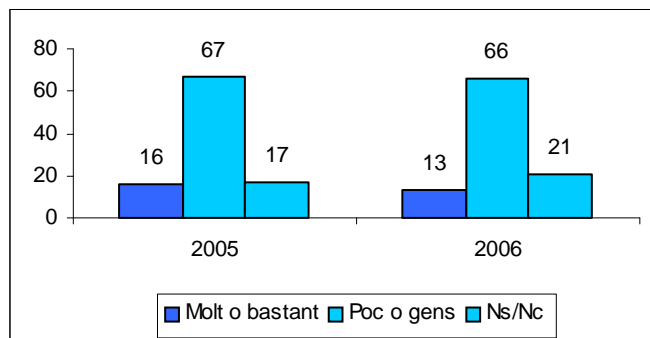
Si ens fixem amb el sexe del enquestats no podem trobar diferències estadísticament significatives per les respostes donades pel homes i per les dones.

En funció de l'edat veiem que els més joves tendeixen a percebre una major tolerància respecte el tema de l'avortament que no entre els enquestats més grans. El mateix passa amb els col·lectius de nacionalitat andorrana i francesa, ja que consideren amb major proporció que la resta de nacionalitats (17 i 21% respectivament) que es troben en una societat tolerant respecte el tema tractat.

Les persones amb menor nivell d'estudis són les que diuen en menor proporció (8%) que la població és tolerant amb l'avortament (proporció que entre els altres nivells d'estudis es situa entre el 12 i el 22%).

Per ocupacions, els professionals tècnics i similars (27%) i els directius, gerents i comandaments intermedis (25%), són els que diuen en major proporció que la població és tolerant amb l'avortament, i els treballadors de la indústria, construcció i agricultura i els jubilats són els que ho diuen en menor proporció (10% i 3% respectivament).

Diria que la població d'Andorra és molt, bastant, poc o gens tolerant en relació a l'avortament?



#### 4.7.4.- L'homosexualitat

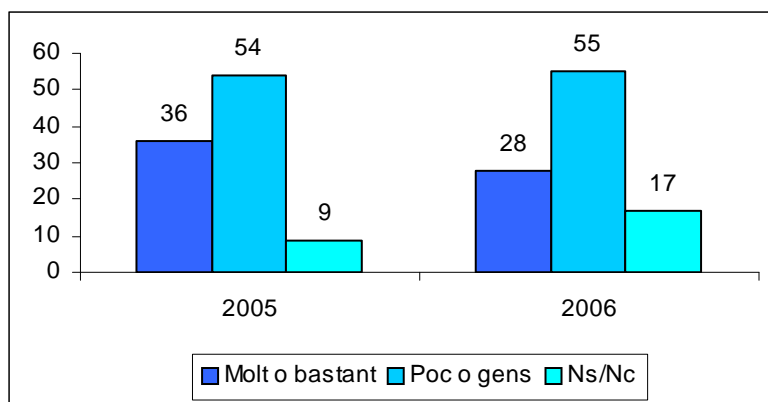
En relació a l'homosexualitat, un 28% dels enquestats considera que la població d'Andorra és tolerant, però un 55% diuen que no i un 17% no respon.

Respecte l'Observatori del 2005 podem dir que ha disminuït notablement el percentatge de població que percep com a tolerant la societat andorrana respecte aquest tema. Concretament passem d'un 36% al 28% actual, tot i que els que pensen que no ho és pràcticament s'han mantingut, ja que també ha augmentat la proporció dels que no han respost.

En funció de les variables sociodemogràfiques podem destacar que els enquestats de 25 a 39 anys són els que perceben la societat com a més tolerant respecte l'homosexualitat. De la mateixa manera són els individus amb nacionalitat francesa, andorrana i d'altres nacionalitat (entre un 30 i un 40%) aquells que manifesten creure en major proporció que la societat és tolerant amb l'homosexualitat.

També podem observar que aquells que tenen estudis universitaris i els que tenen ocupació de directius gerents o comandaments intermedis, són els que més confiança mostren en pensar que la societat és tolerant respecte l'homosexualitat.

Diria que la població d'Andorra és molt, bastant, poc o gens tolerant en relació a l'homosexualitat?



#### 4.7.5.- Costums dels estrangers o altres grups ètnics

En aquest tema trobem una majoria del 60% dels enquestats que consideren que la població andorrana és tolerant pel que fa a les pràctiques o costums dels estrangers. En contra trobem un 33% que considera que no s'és tolerant i un 7% que no respon.

Si comparem les dades actuals amb les de l'Observatori del 2005, podem dir que la diferència més notable és la disminució d'individus que consideren que la societat andorrana és poc o gens tolerant. Per altra banda trobem un augment de persones que no donen cap resposta davant aquesta pregunta.

En funció de l'edat de l'enquestat podem dir que quan més joves menys percepció hi ha de que la població és tolerant amb els costums dels estrangers (53% dels més joves respecte el 60% dels que tenen 55 anys o més).

Per les altres variables sociodemogràfiques no podem parlar de diferències estadísticament significatives.

Diria que la població d'Andorra és molt, bastant, poc o gens tolerant en relació als costums dels estrangers o altres grups ètnics?

