



NOTA DE PREMSA

A029. Sistema d'indicadors de l'educació. Any 2021.

Data de publicació: dilluns, 12/12/2022

www.estadistica.ad

Resum

El present informe té com a objectiu sintetitzar una sèrie d'indicadors en matèria d'educació al Principat d'Andorra que fan referència a àmbits com el nombre d'alumnes, nombre de beques, import d'aquestes per nivell educatiu així com de la població per nivell d'estudis, entre altres.

Es presenten dades de l'any 2021 i la seva evolució amb relació als anys anteriors, fent èmfasi en les variacions respecte a l'any/curs anterior i quatre anys/cursos anteriors.

Nota: Cal tenir en compte que, degut a que aquest curs és el primer del que es disposa de les dades dels estudiants matriculats a la Universitat Carlemany, de caire privat, les variacions anuals que es presenten en aquesta nota per l'*Ensenyament superior* són atípiques.

Índex

1.	Alumnes per nivell educatiu	2
2.	Beques per nivell educatiu	3
3.	Import de les beques per nivell educatiu.....	4
4.	Despesa pública en educació per nivell educatiu	5
5.	Població per nivell d'estudis	6
6.	Alumnes de formació professional i ensenyament superior per camp educatiu.....	7
7.	Nota metodològica.....	9
8.	Dates de publicacions previstes.....	9

A029. Sistema d'indicadors de l'educació. Any 2021

1. Alumnes per nivell educatiu

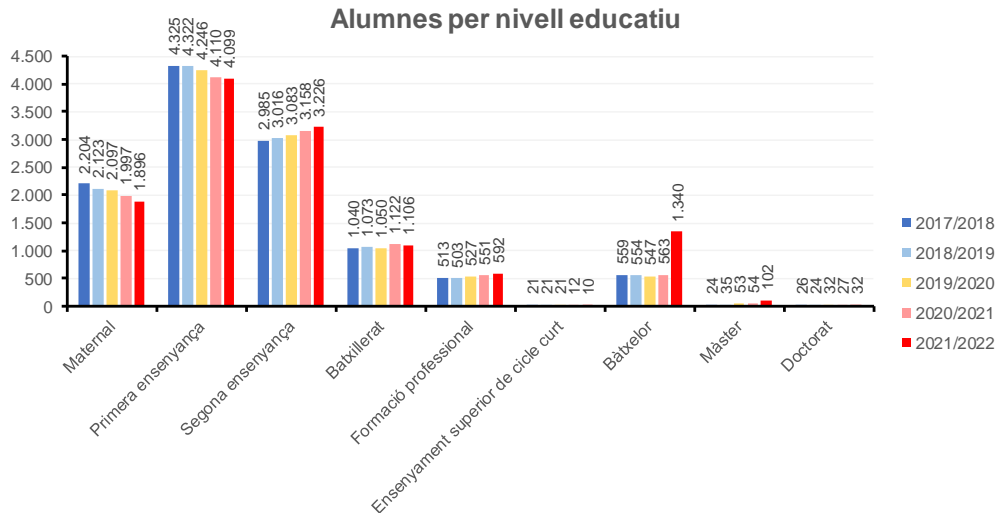
Durant el curs 2021/2022, hi ha hagut un total de 12.402 alumnes en els centres escolars del país. Això significa un augment del 7,0% en comparació al curs anterior i del 6,0% en relació al curs 2017/2018. El nivell educatiu amb més alumnes matriculats ha estat el de *Primera ensenyança*, amb 4.099 alumnes. En canvi, el que en té menys és *Ensenyament superior de cycle curt*, amb 10 alumnes.

Alumnes per nivell educatiu	2017/2018	2018/2019	2019/2020	2020/2021	2021/2022	Var. anual
Maternal	2.204	2.123	2.097	1.997	1.896	-5,1%
Primera ensenyança	4.325	4.322	4.246	4.110	4.099	-0,3%
Segona ensenyança	2.985	3.016	3.083	3.158	3.226	2,2%
Batxillerat	1.040	1.073	1.050	1.122	1.106	-1,4%
Formació professional	513	503	527	551	592	7,4%
Ensenyament superior de cycle curt	21	21	21	12	10	-16,7%
Bàtxelor	559	554	547	563	1.340	138,1%
Màster	24	35	53	54	102	89,7%
Doctorat	26	24	32	27	32	18,5%
Total	11.697	11.671	11.656	11.593	12.402	7,0%

Font: dades del Departament d'Educació tractades pel Departament d'Estadística

Nota: els alumnes matriculats en més d'un camp educatiu s'han duplicat.

Nota: l'augment atípic dels alumnes de bàtxelor es deu a la introducció de les dades de la Universitat Carlemany.



Font: Departament d'Estadística

Quant a les variacions anuals, *Bàtxelor* és el nivell que té el major augment d'estudiants, amb un 138,1%. Els alumnes de *Maternal* són els que disminueixen més en valor absolut, amb 1.896 alumnes, 101 menys que el curs anterior. Respecte a quatre cursos enrere, l'augment més destacat es dona en els alumnes de *Màster*, amb un 322,9% i la reducció més destacada es dona en els alumnes d'*Ensenyament superior de cycle curt* (52,4%).

Si els classifiquem en grans grups, els alumnes de *Pre-ensenyament superior i formació professional* han estat 10.919 en el curs 2021/2022, un -0,2% en comparació al curs anterior. La variació anual dels darrers quatre anys és negativa. Tanmateix, en el curs 2021/2022, els alumnes d'*Ensenyament superior* han estat 1.483, un +126,4% en relació amb l'anterior. La variació anual dels últims cinc anys és positiva.

Alumnes per nivell educatiu	2017/2018	2018/2019	2019/2020	2020/2021	2021/2022
Pre-ens. i Formació professional	11.067	11.037	11.003	10.938	10.919
Variació anual	0,2%	-0,3%	-0,3%	-0,6%	-0,2%
Ensenyament superior	630	634	653	655	1.483
Variació anual	6,8%	0,6%	3,0%	0,3%	126,4%

Font: dades del Departament d'Educació tractades pel Departament d'Estadística

Nota: els alumnes matriculats en més d'un camp educatiu s'han duplicat.

Nota: l'augment atípic dels alumnes d'ensenyament superior es deu a la introducció de les dades de la Universitat Carlemany.

A029. Sistema d'indicadors de l'educació. Any 2021

2. Beques per nivell educatiu

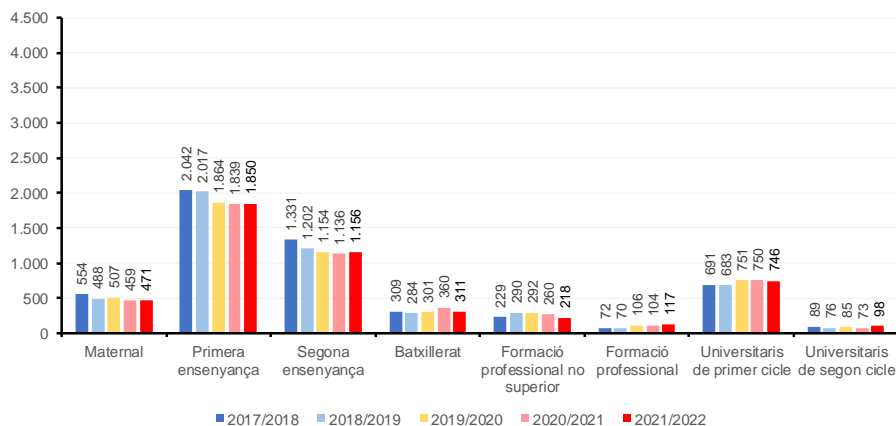
Durant el curs 2021/2022 s'han atorgat un total de 4.967 beques d'estudi. Això significa una reducció del 0,3% en comparació al curs anterior i una reducció del 6,6% si es compara amb les xifres del curs 2017/2018. El nivell educatiu amb un major nombre de beques atorgades ha estat la *Primera ensenyança*, amb un total de 1.850 beques. Cal tenir en compte que aquesta xifra comptabilitza els ajuts al lloguer del material d'esquí. El nivell educatiu que ha rebut el menor nombre de beques durant el curs ha estat el d'*Universitaris de segon cycle*, amb un total de 98.

Beques per nivell educatiu	2017/2018	2018/2019	2019/2020	2020/2021	2021/2022	Var. anual
Maternal	554	488	507	459	471	2,6%
Primera ensenyança	2.042	2.017	1.864	1.839	1.850	0,6%
Segona ensenyança	1.331	1.202	1.154	1.136	1.156	1,8%
Batxillerat	309	284	301	360	311	-13,6%
Formació professional no superior	229	290	292	260	218	-16,2%
Formació professional	72	70	106	104	117	12,5%
Universitaris de primer cycle	691	683	751	750	746	-0,5%
Universitaris de segon cycle	89	76	85	73	98	34,2%
Total	5.317	5.110	5.060	4.981	4.967	-0,3%

Font: dades del Departament d'Educació tractades pel Departament d'Estadística

Quant a les variacions anuals, *Universitaris de segon cycle* és el nivell educatiu al que se li han atorgat més beques que l'any anterior en termes relatius, amb un augment del 34,2%. *Formació professional no superior* és el nivell que més ha disminuït el nombre de beques amb relació al curs passat, un 16,2%. Si es compara el curs 2021/2022 amb el 2017/2018, *Formació professional* és el nivell que més ha augmentat el nombre de beques, amb un 62,5%, mentre que *Maternal* és el que més el disminueix, amb un 15,0%.

Beques per nivell educatiu



Si els classifiquem en grans grups, s'han destinat 4.006 beques a estudiants de *Pre-ensenyament superior i formació professional*, un -1,2% en comparació al curs anterior. La variació anual dels darrers cinc anys és negativa. En el curs 2021/2022, les beques que s'han destinat a l'*Ensenyament superior* han estat 961, un +3,7% en relació amb l'anterior. La variació és positiva en l'últim any.

Beques per nivell educatiu	2017/2018	2018/2019	2019/2020	2020/2021	2021/2022
Pre-ens. i Formació professional	4.465	4.281	4.118	4.054	4.006
Variació anual	-4,5%	-4,1%	-3,8%	-1,6%	-1,2%
Ensenyament superior	852	829	942	927	961
Variació anual	-10,9%	-2,7%	13,6%	-1,6%	3,7%

Font: dades del Departament d'Educació tractades pel Departament d'Estadística

A029. Sistema d'indicadors de l'educació. Any 2021

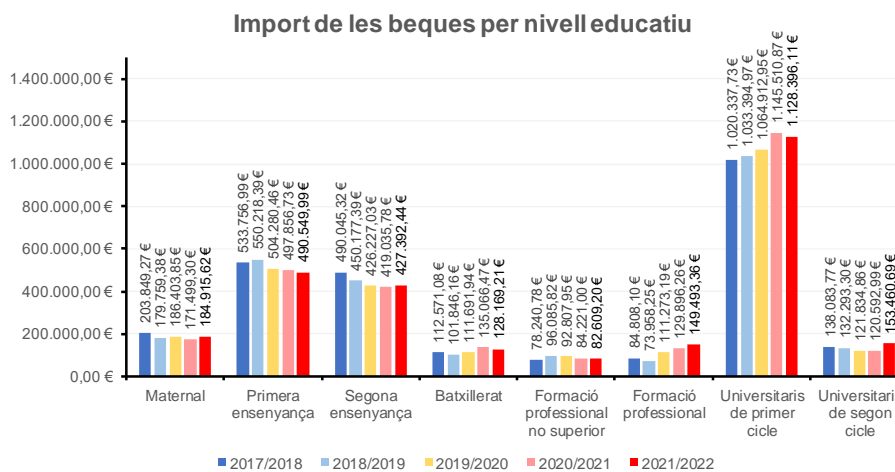
3. Import de les beques per nivell educatiu

Al llarg del curs 2021/2022 s'han atorgat un total de 2.744.986,62 € en beques per a l'estudi. Aquesta xifra és un 1,5% superior a l'import que es va atorgar en el curs anterior i un +3,1% respecte del curs 2017/2018. El nivell d'estudis que va rebre un major import va ser *Universitaris de primer cycle*, amb un total d'1.128.396,11 €, mentre que el menor import va ser per la *Formació professional no superior*, amb 82.609,20 €.

Import beques per nivell educatiu	2017/2018	2018/2019	2019/2020	2020/2021	2021/2022	Var. anual
Maternal	203.849,27 €	179.759,38 €	186.403,85 €	171.499,30 €	184.915,62 €	7,8%
Primera ensenyança	533.756,99 €	550.218,39 €	504.280,46 €	497.856,73 €	490.549,99 €	-1,5%
Segona ensenyança	490.045,32 €	450.177,39 €	426.227,03 €	419.035,78 €	427.392,44 €	2,0%
Batxillerat	112.571,08 €	101.846,16 €	111.691,94 €	135.066,47 €	128.169,21 €	-5,1%
Formació professional no superior	78.240,78 €	96.085,82 €	92.807,95 €	84.221,00 €	82.609,20 €	-1,9%
Formació professional	84.808,10 €	73.958,25 €	111.273,19 €	129.896,26 €	149.493,36 €	15,1%
Universitaris de primer cycle	1.020.337,73 €	1.033.394,97 €	1.064.912,95 €	1.145.510,87 €	1.128.396,11 €	-1,5%
Universitaris de segon cycle	138.083,77 €	132.293,30 €	121.834,86 €	120.592,99 €	153.460,69 €	27,3%
Total	2.661.692,99 €	2.617.733,63 €	2.619.432,19 €	2.703.679,39 €	2.744.986,62 €	1,5%

Font: dades del Departament d'Educació tractades pel Departament d'Estadística

Quant a les variacions anuals, *Universitaris de segon cycle* és el nivell educatiu que ha tingut un major augment en l'import de les beques, amb un 27,3%. La major reducció en l'import es troba en el nivell de *Batxillerat*, amb un 5,1%. En comparació amb quatre cursos enrere, *Formació professional* ha vist augmentat l'import de les beques en un 76,3%, mentre que *Segona ensenyança* l'han vist reduït en un 12,8%.



Si els classifiquem en grans grups, s'han destinat 1.313.636,46 € a beques de *Pre-ensenyament superior i formació professional*, un 0,5% en comparació al curs anterior. La variació anual dels darrers quatre anys és negativa. L'import que s'han destinat a *l'Ensenyament superior* ha estat 1.431.350,16 €, un +2,5% amb relació al curs anterior. La variació anual és positiva en els tres darrers anys.

Beques per nivell educatiu	2017/2018	2018/2019	2019/2020	2020/2021	2021/2022
Pre-ens. i Formació professional	1.418.463,44 €	1.378.087,14 €	1.321.411,23 €	1.307.679,28 €	1.313.636,46 €
Variació anual		-4,7%	-4,1%	-1,0%	0,5%
Ensenyament superior	1.243.229,60 €	1.239.646,52 €	1.298.021,00 €	1.396.000,12 €	1.431.350,16 €
Variació anual		-3,1%	4,7%	7,5%	2,5%

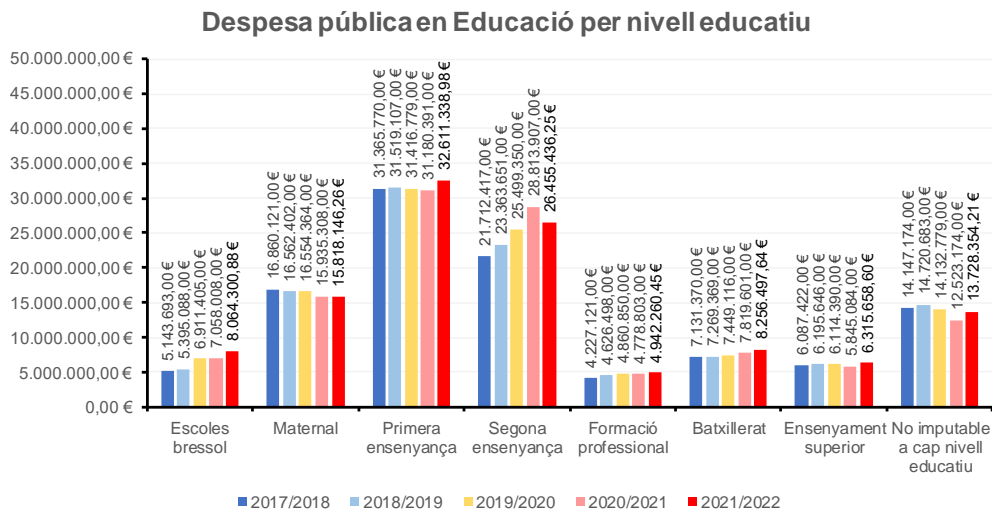
Font: dades del Departament d'Educació tractades pel Departament d'Estadística

A029. Sistema d'indicadors de l'educació. Any 2021

4. Despesa pública en educació per nivell educatiu

La despesa pública de Govern en Educació pel curs 2021/2022 ha estat de 116.191.993,27 €. Aquesta xifra és un 2,0% superior a la del curs anterior i un 8,9% superior a la del curs 2017/2018. El nivell educatiu que ha rebut un major import ha estat la *Primera ensenyança*, amb un total de 32,6 milions d'€. Aquesta xifra és un 4,6% superior a la del curs anterior i un 4,0% superior a la del curs 2017/2018. D'altra banda, el nivell educatiu que ha rebut l'import més baix ha estat el de *Formació professional*, amb 4,9 milions d'€. Aquesta xifra és un 3,4% superior a la del curs anterior i un 16,9% superior a la de 4 cursos enrere.

Despesa pública en educació per nivell educatiu	2017/2018	2018/2019	2019/2020	2020/2021	2021/2022	Var. anual
Escoles bressol	5.143.693,00 €	5.395.088,00 €	6.911.405,00 €	7.058.008,00 €	8.064.300,88 €	14,3%
Maternal	16.860.121,00 €	16.562.402,00 €	16.554.364,00 €	15.935.308,00 €	15.818.146,26 €	-0,7%
Primera ensenyança	31.365.770,00 €	31.519.107,00 €	31.416.779,00 €	31.180.391,00 €	32.611.338,98 €	4,6%
Segona ensenyança	21.712.417,00 €	23.363.651,00 €	25.499.350,00 €	28.813.907,00 €	26.455.436,25 €	-8,2%
Formació professional	4.227.121,00 €	4.626.498,00 €	4.860.850,00 €	4.778.803,00 €	4.942.260,45 €	3,4%
Batxillerat	7.131.370,00 €	7.269.369,00 €	7.449.116,00 €	7.819.601,00 €	8.256.497,64 €	5,6%
Ensenyament superior	6.087.422,00 €	6.195.646,00 €	6.114.390,00 €	5.845.084,00 €	6.315.658,60 €	8,1%
No imputable a cap nivell educatiu	14.147.174,00 €	14.720.683,00 €	14.132.779,00 €	12.523.174,00 €	13.728.354,21 €	9,6%
Total	106.675.088,00 €	109.652.444,00 €	112.939.033,00 €	113.954.276,00 €	116.191.993,27 €	2,0%



Font: Departament d'Estadística

5. Població per nivell d'estudis

En aquest apartat s'analitza el nivell educatiu màxim assolit per la població d'Andorra. Cal tenir en compte que les dades s'han obtingut a través de l'Enquesta de Pressupostos Familiars.

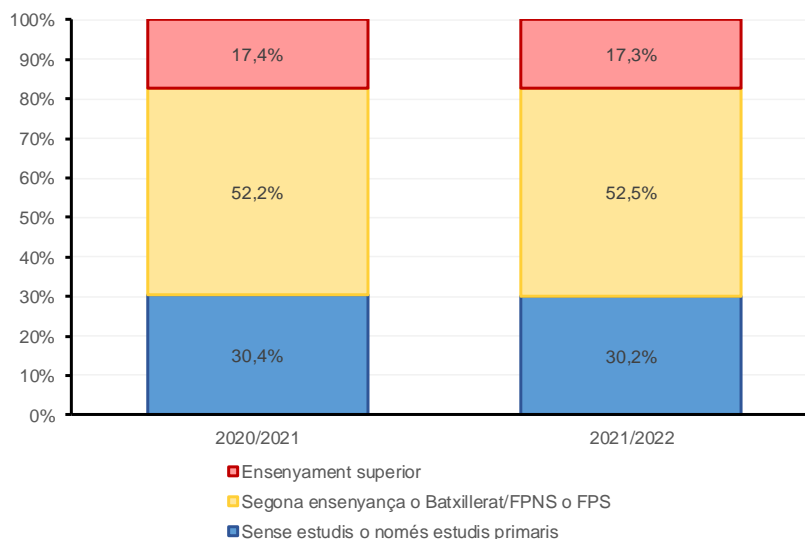
L'any 2021, del total de la població d'Andorra, un 51,1% declarava haver assolit una titulació inferior a la d'estudis equivalents a l'Ensenyança secundària, mentre que un 48,9% declarava haver superat aquest nivell de formació. Un 17,3% del total de la població del 2021 havia obtingut un títol d'Ensenyament superior.

Respecte a l'any anterior (2020), la població d'Andorra ha augmentat el seu nivell d'estudis, motivat principalment pel creixement en 3,7 punts percentuals de la proporció de la població amb estudis *Post secundaris, Selectivitat, Formació professional superior o Estudis terciaris de primer cicle*. Tanmateix, la proporció de la població que declarava no tenir estudis va augmentar en 1,2 pp, i la població amb *Estudis terciaris de segon cicle* finalitzats es redueix en 1,6 pp.

Població per nivell d'estudis	2017	2018	2019	2020	2021
Sense estudis	13,4%	12,0%	10,1%	11,0%	12,2%
Estudis primaris	25,9%	25,1%	22,7%	19,4%	18,0%
1r cicle estudis secundaris	22,6%	22,9%	22,9%	22,0%	20,9%
Batxillerat o FP grau mitjà	13,4%	15,3%	18,4%	20,5%	19,7%
Post secundaris/ Selectivitat/FP superior	8,0%	6,9%	7,2%	9,7%	11,9%
1r cicle estudis terciaris	5,4%	6,1%	7,3%	7,3%	8,8%
2n cicle estudis terciaris	11,3%	11,7%	11,4%	10,1%	8,5%

Font: Enquesta de Pressupostos Familiars

Població per nivell d'educació



Un altre dels indicadors útils per valorar el nivell educatiu de la població és el percentatge de població entre 30 i 34 anys amb estudis superiors superats. Per a l'any 2021, el valor és del 36,4%.

6. Alumnes de formació professional i ensenyament superior per camp educatiu

En el curs 2021/2022 hi va haver un total de 560 persones matriculades a formació professional, un +7,1% en comparació al curs anterior. Si comparem les dades amb el curs 2017/2018, la variació també és positiva, d'un 14,8%. El sistema andorrà és, amb diferència, el que té més alumnes matriculats (271), seguit del francès (212). En aquest període hi ha 77 alumnes matriculats al sistema espanyol de formació professional.

Dins el sistema andorrà, l'especialitat amb més alumnes matriculats ha estat la d'*Activitats físiques esportives i de lleure*, amb el 38,7% del total d'estudiants matriculats en aquest sistema, seguida de *Microinformàtica i xarxes* amb un 23,6%. Les especialitats amb menys alumnes matriculats en el sistema del país han estat d'una banda *Estètica, cosmètica i perfumeria*, i de l'altra *Sistemes informàtics i xarxes*, ambdues amb 13 estudiants (4,8%).

Quant a les variacions anuals, les especialitats del sistema andorrà que han experimentat un major augment en les matriculacions han estat en primer lloc la d'*Animació socioeducativa*, amb un 33,3% respecte al curs anterior, i en segon lloc la de *Microinformàtica i xarxes* amb un 20,8%. Contràriament, les especialitats de *Sanitari i social* i *Estètica, cosmètica i perfumeria* amb un 71,4% i un 35,0%, respectivament, són les que més han disminuït les seves matriculacions envers el curs anterior.

Amb relació al curs 2017/2018, entre les especialitats que han augmentat els alumnes matriculats, destaquen *Activitats físiques esportives i de lleure*, amb un 36,4%, seguida d'*Animació socioeducativa*, amb un 33,3% i *Secretariat multilingüe* amb un 25,0%. Per contra, *Sanitari i social*, amb un -63,6% i *Estètica, cosmètica i perfumeria* (-27,8%) són les úniques especialitats que presenten variacions negatives.

Sistema	Escolars per sistema educatiu i especialitat. Formació Professional	2017/2018	2018/2019	2019/2020	2020/2021	2021/2022	Var. anual
Andorrà	Activitats físiques esportives i de lleure	77	75	89	105	105	0,0%
	Animació socioeducativa	15	21	15	15	20	33,3%
	Estètica, cosmètica i perfumeria	18	19	20	20	13	-35,0%
	Microinformàtica i xarxes	52	51	55	53	64	20,8%
	Sanitari i social	44	34	42	56	16	-71,4%
	Secretariat multilingüe	32	28	38	38	40	5,3%
	Sistemes informàtics i xarxes	12	11	12	17	13	-23,5%
Espanyol	Activitats físiques esportives i de lleure	7	2	0	0	77	-
	Gestió administrativa	0	0	0	0	0	-
Francès	ATMFC - Assistant Technique en Milieu Familial et Collectif	17	15	19	18	10	-44,4%
	Comerç	64	65	60	53	24	-54,7%
	Cuina	26	26	23	15	11	-26,7%
	Gestió administrativa	79	81	82	81	28	-65,4%
	Restauració	12	16	15	17	8	-52,9%
	Electrònica	33	33	33	35	33	-5,7%
	Altres	0	1	0	0	98	-
Total		488	478	503	523	560	7,1%

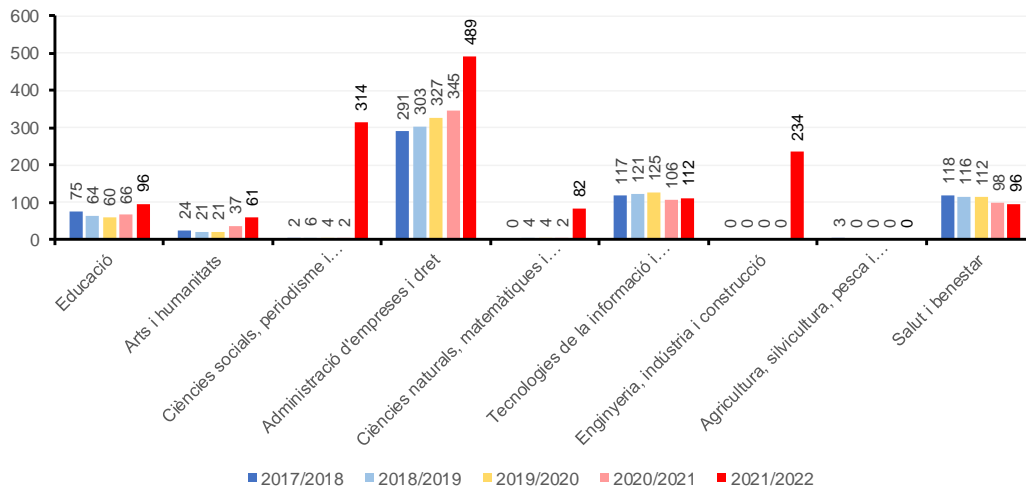
A029. Sistema d'indicadors de l'educació. Any 2021

En el darrer curs, el camp educatiu d'*Ensenyament superior* amb un major nombre d'estudiants matriculats ha estat el d'*Administració d'Empreses i Dret*, amb 489 alumnes (del total de 1.483 matriculats), aquesta xifra és un 41,7% superior a la del curs anterior i un +68,3% respecte al curs 2017/2018. Els camps educatius amb un major augment dels alumnes matriculats són *Ciències socials, periodisme i informació* i *Enginyeria, indústria i construcció* amb 314 i 234 estudiants matriculats respectivament. Tots aquests increments en el nombre d'alumnes del curs 2021/2022 són deguts a que aquest curs és el primer del que es disposa de les dades dels estudiants matriculats a la Universitat Carlemany. En canvi, els camps educatius amb menys alumnes matriculats, sense tenir en compte els que no se n'ha matriculat cap són *Arts i humanitats* amb 61 alumnes, i *Ciències naturals, matemàtiques i estadística*, amb un total de 82 alumnes.

Alumnes per camp educatiu (Ensenyament superior)	2017/2018	2018/2019	2019/2020	2020/2021	2021/2022
Educació	75	64	60	66	96
Arts i humanitats	24	21	21	37	61
Ciències socials, periodisme i informació	2	6	4	2	314
Administració d'empreses i dret	291	303	327	345	489
Ciències naturals, matemàtiques i estadística	0	4	4	2	82
Tecnologies de la informació i comunicació	117	121	125	106	112
Enginyeria, indústria i construcció	0	0	0	0	234
Agricultura, silvicultura, pesca i veterinària	3	0	0	0	0
Salut i benestar	118	116	112	98	96
Serveis	0	0	0	0	0
Desconeguts	0	0	0	0	0
Total	630	634	653	655	1.483

Font: dades del Departament d'Educació tractades pel Departament d'Estadística
Nota: els alumnes matriculats en més d'un camp educatiu s'han duplicat.

Alumnes matriculats per camp educatiu



Font: dades del Departament d'Educació tractades pel Departament d'Estadística

7. Nota metodològica

- **Citació.** Per a qualsevol utilització de la informació continguda en aquesta nota de premsa, preguem citeu: “Dades del Dpt. d'Educació, tractades pel Departament d'Estadística per a la Nota de Premsa ref. NP_A029_20221212”.
- **Font.** Dades del Departament d'Educació, tractades i revisades pel Departament d'Estadística.
- **Nota.** D'acord amb les previsions de la Llei del Pla d'estadística 2022-2025 i el seu desplegament en el Programa estadístic per a l'any 2022, aquest informe dona resposta a l'activitat estadística:
 - A029: Sistema d'indicadors d'Educació.
- **Definicions.**
 - Pre-ensenyament superior i formació professional: inclou els nivells educatius de Maternal, Primera ensenyança, Segona ensenyança, Batxillerat i Formació professional no superior.
 - Ensenyament superior: inclou els nivells educatius de Formació professional, Universitaris de primer cicle i Universitaris de segon cicle.
- **Contactes.** Per estar informat en qualsevol moment de les noves publicacions us podeu inscriure a la nostra “Alerta informativa” a la nostra web. També hi podeu trobar l'històric de les notes de premsa d'aquest tema: <http://www.estadistica.ad>

Amb l'objectiu de maximitzar la difusió de la informació estadística d'Andorra, les Notes de Premsa del Departament d'Estadística es podran seguir també per [TWITTER](#)

8. Dates de publicacions previstes

- Nota de premsa “A029. Sistema d'indicadors d'Educació. Any 2022”: 4t trimestre del 2023