



NOTA DE PREMSA

A165. Estadístiques de gènere. Any 2021

Data de publicació: dijous, 13/10/2022

www.estadistica.ad

D'acord amb les previsions de la Llei del Pla d'estadística 2022-2025 i el seu desplegament en el seu Programa estadístic per a l'any 2022, es publica per primera vegada l'activitat estadística Estadístiques de Gènere (codi A165 del Pla estadístic), a càrrec del Departament d'Estadística. En l'informe es fa una comparativa de dades d'homes i dones en diferents aspectes de la societat.

Introducció

Les estadístiques de gènere són indispensables per identificar les desigualtats entre dones i homes, i són necessàries per al desenvolupament i la implementació de polítiques de gènere a nivell mundial, europeu i nacional.

La igualtat entre dones i homes és un valor fundacional de la Unió Europea així com un dret fonamental (Art. 23 de la Carta dels Drets Fonamentals de la Unió Europea). Després de la conferència de Pequín de 1995, el Consell Europeu va demanar una revisió anual de com els Estats membres de la UE estaven implementant la Plataforma d'Acció de Pequín.

Al març del 2010, amb motiu del 15è aniversari de la conferència de Pequín, la Comissió Europea va adoptar la Carta de la Dona. En aquesta carta, l'organisme europeu va reiterar el seu "compromís de fer realitat la igualtat entre dones i homes" reforçant la perspectiva de gènere en totes les seves polítiques i avançant mesures específiques per promoure la igualtat de gènere.

El desembre del 2015, la Comissió Europea va adoptar el compromís estratègic per a la igualtat de gènere 2016-2019. En aquest programa de treball, la Comissió ha reafirmat el seu compromís de continuar la seva tasca per promoure la igualtat entre homes i dones. Això significa mantenir el focus en la política d'igualtat de gènere en les cinc àrees temàtiques prioritàries existents:

- 1- Augmentar la participació femenina en el mercat de treball i la igualtat d'independència econòmica de dones i homes.
- 2- Reduir la bretxa de gènere en salaris, ingressos i pensions i lluitar així contra la pobresa femenina.
- 3- Promoure la igualtat entre dones i homes en la presa de decisions.
- 4- Lluitar contra la violència masclista així com protegir i donar suport a les víctimes.
- 5- Promoure la igualtat de gènere i els drets de les dones a tot el món.

El programa de treball de la Comissió inclou una llista completa d'indicadors que mesuren la igualtat de gènere (per exemple, la taxa d'ocupació, la bretxa salarial de gènere, el risc de pobresa i la taxa d'inclusió social). Dona suport a la implementació de la dimensió d'igualtat de gènere a l'estratègia Europa 2020 i als seus objectius principals.

Els objectius a nivell de la UE s'han traduït en objectius nacionals a cada país de la UE, reflectint diferents situacions i circumstàncies.

Nota: Les dades de l'any 2021 pels **"Estudiants escolars"**, **"Estudiants no universitaris a l'estranger"** i de **"Esperança de vida de població"** encara no estan disponibles, per això, en aquesta nota s'analitzen les dades de l'any 2020.

Índex

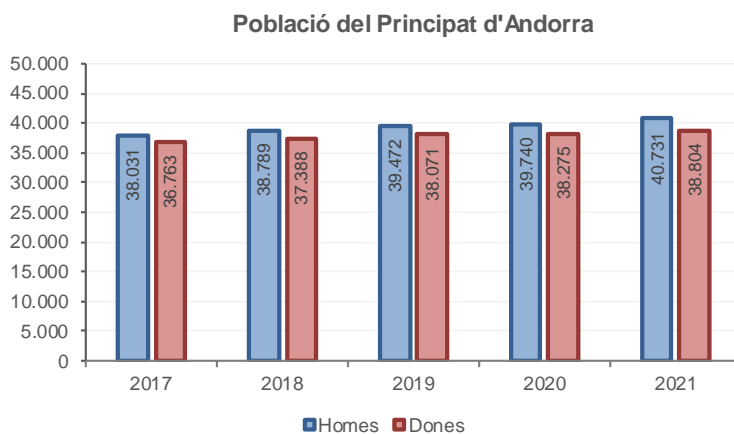
1. Característiques demogràfiques	3
1.1. Població estimada del Principat d'Andorra	3
2. Característiques educatives.....	4
2.1. Estudiants escolars	4
2.2. Estudiants no universitaris a l'estranger	4
2.3. Nombre d'estudiants en educació superior.....	5
2.4. Llicències esportives	6
2.5. Esportistes d'Alt Rendiment d'Andorra becats.....	6
3. Característiques sanitàries.....	8
3.1. Naixements	8
3.2. Defuncions	8
3.3. Esperança de vida de la població	9
3.4. Víctimes d'accidents de circulació	11
4. Relació amb l'activitat econòmica	12
4.1. Mitjana anual d'assalariats	12
4.2. Mitjana anual del salari mitjà.....	12
4.3. Personal de l'administració general	13
4.4. Immigració.....	13
4.5. Emigració	14
4.6. Saldo migratori	14
5. Nombre de voluntaris	15
6. Participació electoral a les eleccions generals	16
7. Nota metodològica	17
8. Dates de les publicacions previstes	18

1. Característiques demogràfiques

1.1. Població estimada del Principat d'Andorra

Al final de l'any 2021, a Andorra vivien 40.731 homes (+2,5% més que l'any 2020) i 38.804 dones (+1,4% més que l'any 2020). Durant els últims 5 anys, la població masculina (l'any 2017, 50,8% del total; l'any 2018, 2019 i 2020, 50,9% del total i l'any 2021, 51,2% del total) ha estat sempre més gran que la població femenina (l'any 2017, 49,2% del total; l'any 2018, 2019 i 2020 49,1% del total; l'any 2021, 48,8% del total).

Població	2017	2018	2019	2020	2021	Variació anual
Homes	38.031	38.789	39.472	39.740	40.731	2,5%
Dones	36.763	37.388	38.071	38.275	38.804	1,4%
Total	74.794	76.177	77.543	78.015	79.535	1,9%



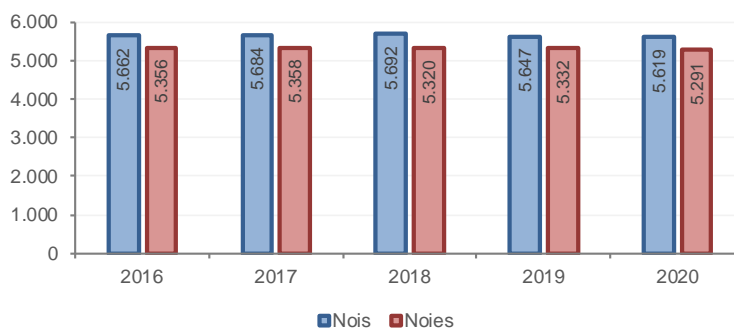
2. Característiques educatives

2.1. Estudiants escolars

Durant l'any 2020, hi havia 5.291 estudiants escolars femenines (-0,8% menys que l'any 2019), i 5.619 estudiants masculins (-0,5% menys que l'any 2019). Durant els cinc últims cursos escolars, el nombre dels nois ha sigut sempre més alt que el nombre de les noies (l'any 2017, 51,4% del total; l'any 2018, 51,5% del total; l'any 2019, 51,7% del total; l'any 2020, 51,4% del total i l'any 2021, 51,5% del total).

Estudiants escolars	2016	2017	2018	2019	2020	Variació anual
Nois	5.662	5.684	5.692	5.647	5.619	-0,5%
Noies	5.356	5.358	5.320	5.332	5.291	-0,8%
Total	11.018	11.042	11.012	10.979	10.910	-0,6%

Estudiants escolars

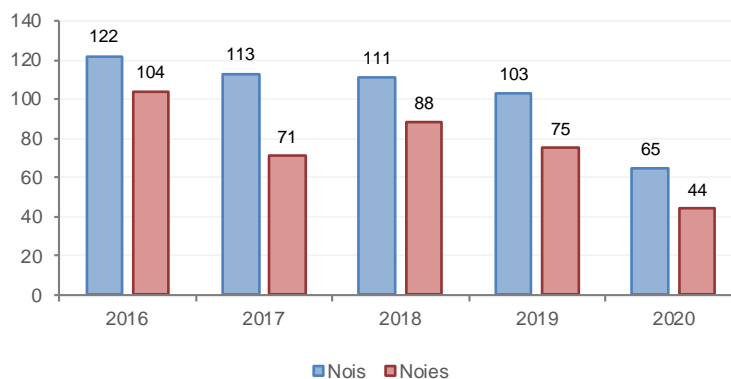


2.2. Estudiants no universitaris a l'estranger

Durant l'any 2020, hi va haver 65 estudiants masculins (38 menys que l'any 2019) i 44 estudiants femenines a l'estranger (31 menys que l'any 2019).

Estudiants no universitaris a l'estranger	2016	2017	2018	2019	2020	Variació anual
Nois	122	113	111	103	65	-36,9%
Noies	104	71	88	75	44	-41,3%
Total	206	184	199	178	109	-38,8%

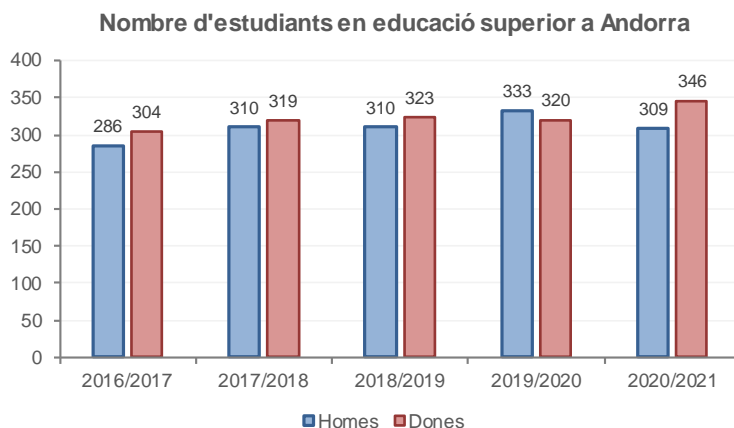
Estudiants no universitaris a l'estranger



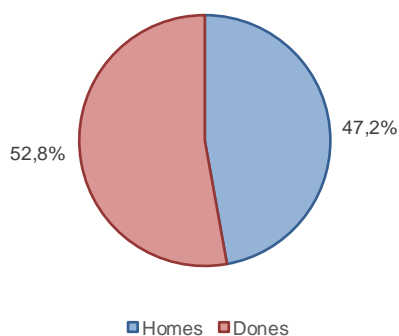
2.3. Nombre d'estudiants en educació superior

Durant el curs escolar 2020-2021, el nombre dels homes estudiants en educació superior a Andorra va ser 309 (-7,2% menys que el curs 2019-2020) mentre que les dones van ser 346 (+8,1% més que el curs 2019-2020). Al llarg dels darrers cursos escolars, el nombre de dones (2016-2017, 51,5% del total; 2017-2018, 50,7% del total; 2018-2019, 51,0% del total; 2020-2021, 52,8%) ha sigut sempre més alt que el nombre dels homes (2016-2017, 48,5% del total; 2017-2018, 49,3% del total; 2018-2019, 49,0% del total; 2020-2021, 47,2%) amb l'excepció del curs 2019-2020 quan el nombre de dones (49,0% del total) va ser menor que el d'homes (51,0% del total).

Nombre d'estudiants en educació superior a Andorra	2016/2017	2017/2018	2018/2019	2019/2020	2020/2021	Variació anual
Homes	286	310	310	333	309	-7,2%
Dones	304	319	323	320	346	8,1%
Total	590	629	633	653	655	0,3%



Nombre d'estudiants en educació superior a Andorra. Curs 2020/2021

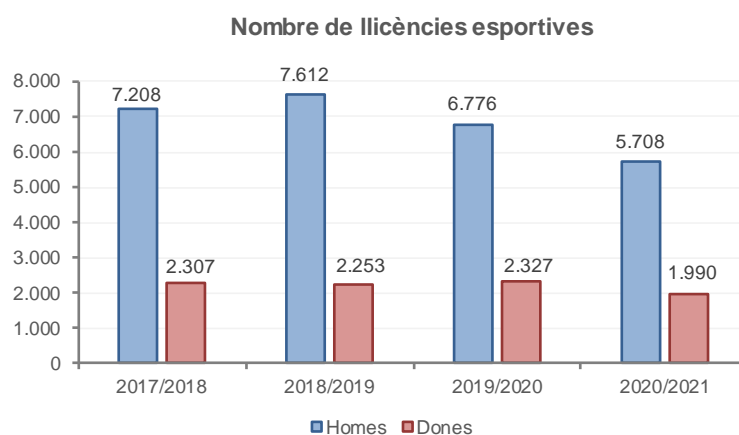


A165. Estadístiques de gènere. Any 2021

2.4. Llicències esportives

Durant la temporada 2020-2021, el nombre de les llicències esportives pels homes va ser 5.708 (-15,8% menys que la temporada 2019-2020) i per les dones, va ser 1.990 (-14,5% menys que la temporada 2019-2020). En els quatre últims anys, el percentatge de les llicències pels homes (2017-2018, 75,8% del total; 2018-2019, 77,2% del total; 2019/2020, 74,4% del total i 2020/2021, 74,1% del total) ha sigut molt més alt que el percentatge de les llicències per les dones (2017-2018, 24,2% del total, 2018-2019, 22,8% del total; 2019-2020, 25,6% del total i 2020-2021, 25,9% del total).

Llicències esportives	2017/2018	2018/2019	2019/2020	2020/2021	Variació anual
Homes	7.208	7.612	6.776	5.708	-15,8%
Dones	2.307	2.253	2.327	1.990	-14,5%
Total	9.515	9.865	9.103	7.698	-15,4%

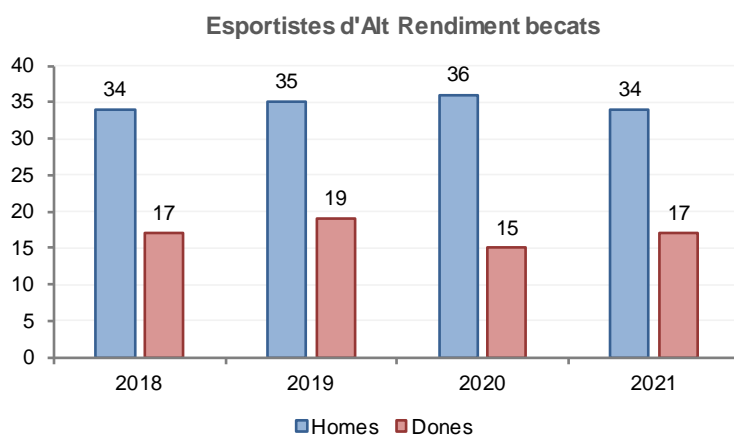


2.5. Esportistes d'Alt Rendiment d'Andorra becats

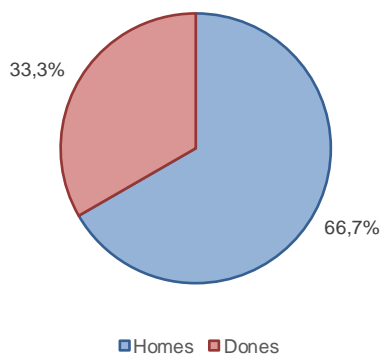
Durant l'any 2021, hi havia 34 homes (2 menys que l'any 2020) i 17 dones (+13,3% més que l'any 2020) que van ser becats com esportistes d'Alt Rendiment. Durant els últims anys, el nombre d'esportistes d'Alt Rendiment masculins ha sigut pràcticament sempre el doble o més que el número d'esportistes d'Alt Rendiment femenines. L'any 2021, el nombre d'homes suposava el 66,7% del total (un 70,6% l'any 2020) mentre que el nombre de dones, 33,3% del total (un 29,4% l'any 2020).

Esportistes d'Alt Rendiment becats	2018	2019	2020	2021	Variació anual
Homes	34	35	36	34	-5,6%
Dones	17	19	15	17	13,3%
Total	51	54	51	51	0,0%

A165. Estadístiques de gènere. Any 2021



Esportistes d'Alt Rendiment becats. Any 2021

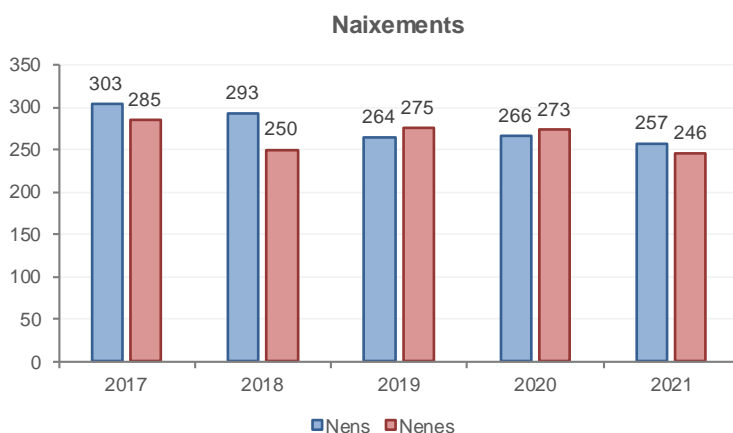


3. Característiques sanitàries

3.1. Naixements

Durant l'any 2021 van néixer 257 nens (-9 nens, -3,4% respecte l'any anterior) i 246 nenes (-27 nenes, -9,9% respecte l'any anterior). Durant els darrers cinc anys, la mitjana de nens nascuts al país és de 277, mentre que la mitjana de nenes se situa en 266.

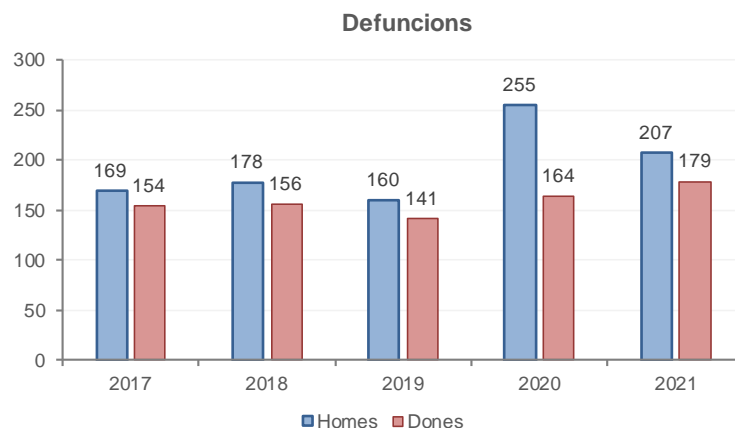
Naixements	2017	2018	2019	2020	2021	Variació anual
Nens	303	293	264	266	257	-3,4%
Nenes	285	250	275	273	246	-9,9%
Total	588	543	539	539	503	-6,7%



3.2. Defuncions

Durant l'any 2021 van traspasar 207 homes i 179 dones, un -18,8% i un +9,1% respecte a l'any anterior. Si fem la comparativa de les dades del 2021 amb les del 2019, vist que les defuncions de l'any 2020 es van veure afectades per la pandèmia, la variació és positiva tant pels homes com per les dones, d'un +29,4% i d'un +27,0%, respectivament. La mitjana de defuncions durant els darrers cinc anys és de 194 pels homes mentre que per les dones és de 159.

Defuncions	2017	2018	2019	2020	2021	Variació anual
Homes	169	178	160	255	207	-18,8%
Dones	154	156	141	164	179	9,1%
Total	323	334	301	419	386	-7,9%



3.3. Esperança de vida de la població

Per la casuística d'Andorra, seguint les recomanacions per les poblacions de mida petita, malgrat obtenir l'esperança de vida anual, es pren com a indicador la mitjana dels darrers cinc anys. La mitjana 2016-2020 de l'esperança de vida en néixer és 5,3 anys major per les dones (86,0) que pels homes (80,7). Al tram de 30-34 anys d'edat la diferència continua sent en favor de les dones en 5,1 anys, i al tram de 60-64 anys l'esperança de vida de les dones és de 27,3 anys mentre que pels homes és de 23,0 anys, 4,3 anys major per les dones.

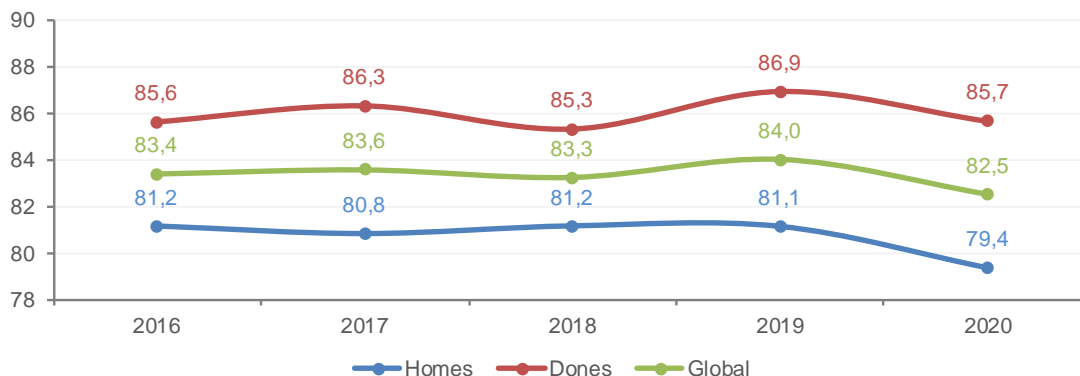
Edat	Mitjana 2016-2020		
	Global	Homes	Dones
0 anys	83,4	80,7	86,0
1-4 anys	82,6	80,0	85,2
5-9 anys	78,6	76,0	81,2
10-14 anys	73,7	71,1	76,3
15-19 anys	68,7	66,1	71,3
20-24 anys	63,8	61,2	66,3
25-29 anys	58,8	56,3	61,3
30-34 anys	53,9	51,3	56,4
35-39 anys	49,0	46,5	51,4
40-44 anys	44,1	41,7	46,5
45-49 anys	39,3	36,9	41,6
50-54 anys	34,5	32,2	36,7
55-59 anys	29,7	27,5	31,9
60-64 anys	25,2	23,0	27,3
65-69 anys	20,9	19,0	22,9
70-74 anys	16,9	15,3	18,5
75-79 anys	13,1	11,8	14,3
80-84 anys	9,6	8,7	10,5
85-89 anys	6,6	6,1	7,2
90 i més anys	4,4	4,1	4,7

L'esperança de vida en néixer de l'any 2020, calculada com la mitjana dels darrers cinc anys, pel total de la població és de 83,4 anys mentre que per les dones és de 86,0 i pels homes és de 80,7 anys.

Esperança de vida en néixer	Global	Homes	Dones
2016	83,4	81,2	85,6
2017	83,6	80,8	86,3
2018	83,3	81,2	85,3
2019	84,0	81,1	86,9
2020	82,5	79,4	85,7
Mitjana 2016-2020	83,4	80,7	86,0

A165. Estadístiques de gènere. Any 2021

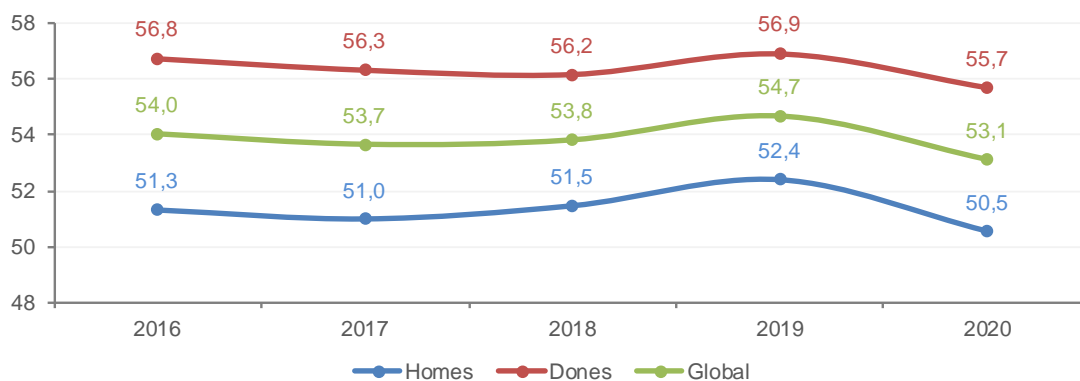
Esperança de vida en nèixer



L'esperança de vida als 30-34 anys d'edat de l'any 2020, calculada com la mitjana dels darrers cinc anys, és de 56,4 anys per les dones, 51,3 pels homes mentre que pel total de la població és de 53,9 anys.

Esperança de vida als 30-34 anys	Global	Homes	Dones
2016	54,0	51,3	56,8
2017	53,7	51,0	56,3
2018	53,8	51,5	56,2
2019	54,7	52,4	56,9
2020	53,1	50,5	55,7
Mitjana 2016-2020	53,9	51,3	56,4

Esperança de vida als 30-34 anys

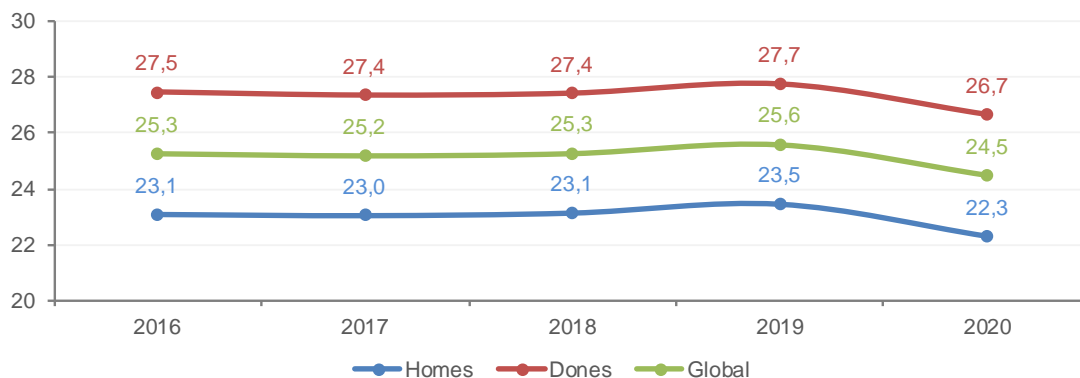


Per últim, en el cas de l'esperança de vida als 60-64 anys d'edat de l'any 2020, calculada com la mitjana dels darrers cinc anys, pel total de la població és de 25,2 anys mentre que per les dones és de 27,3 i pels homes és de 23,0 anys.

A165. Estadístiques de gènere. Any 2021

Esperança de vida als 60-64 anys	Global	Homes	Dones
2016	25,3	23,1	27,5
2017	25,2	23,0	27,4
2018	25,3	23,1	27,4
2019	25,6	23,5	27,7
2020	24,5	22,3	26,7
Mitjana 2016-2020	25,2	23,0	27,3

Esperança de vida als 60-64 anys

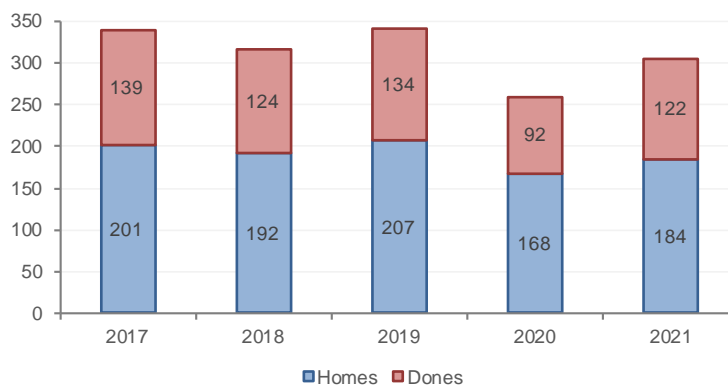


3.4. Víctimes d'accidents de circulació

Durant l'any 2021, del total de 306 víctimes d'accidents de circulació, 184 van ser homes i 122 van ser dones. Això significa una variació anual positiva del +9,5% pels homes i del +32,6% per les dones. Atès que durant l'any 2020 hi va haver mesures restrictives en quant a la mobilitat i, per tant, les dades són atípiques, es fa també la comparativa amb les dades del 2019: la variació és negativa, d'un -11,1% pels homes i d'un -9,0% per les dones.

Víctimes d'accidents de circulació	2017	2018	2019	2020	2021	Variació anual
Homes	201	192	207	168	184	9,5%
Dones	139	124	134	92	122	32,6%
Total	340	316	341	260	306	17,7%

Víctimes d'accidents de circulació

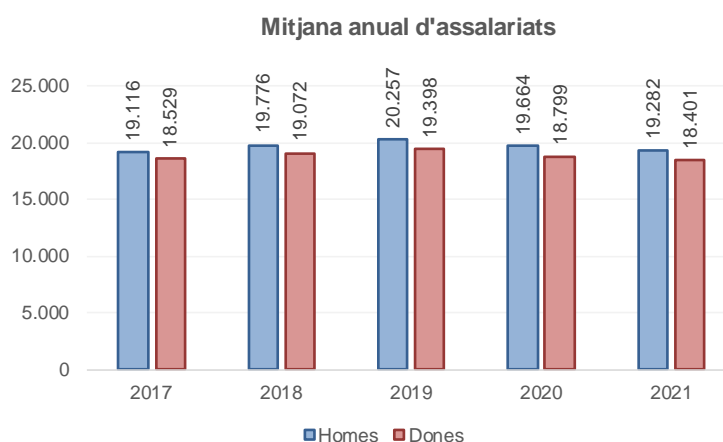


4. Relació amb l'activitat econòmica

4.1. Mitjana anual d'assalariats

La mitjana d'homes assalariats durant l'any 2021 és de 19.282 (-1,9% respecte l'any anterior) mentre que la mitjana de dones assalariades és de 18.401 (-2,1% respecte l'any anterior). En els darrers cinc anys, la mitjana d'assalariats homes s'ha situat en 19.619 i la mitjana d'assalariades dones, 18.840.

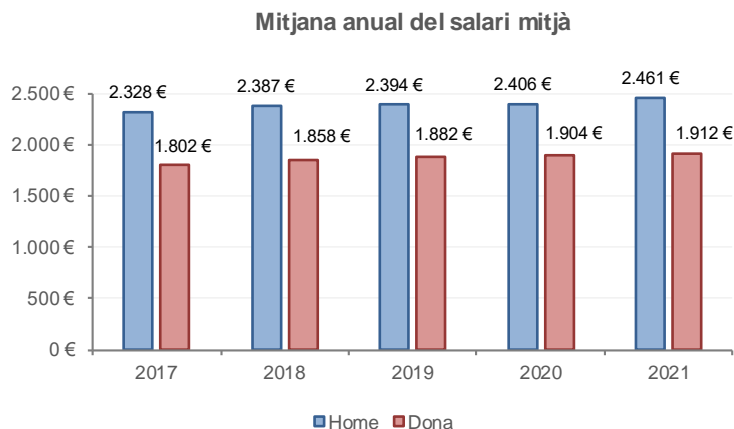
Mitjana anual d'assalariats	2017	2018	2019	2020	2021	Variació anual
Homes	19.116	19.776	20.257	19.664	19.282	-1,9%
Dones	18.529	19.072	19.398	18.799	18.401	-2,1%
Total	37.645	38.848	39.655	38.463	37.683	-2,0%



4.2. Mitjana anual del salari mitjà

La mitjana anual del salari mitjà dels homes per a l'any 2021 ha estat de 2.461 € mentre que per a les dones ha estat de 1.912 €. La variació anual és positiva per ambdós gèneres, de +54 € (+2,3%) i +8 € (+0,4%), respectivament. La diferència entre mitjanes de l'any 2021 és de 548 € a favor dels homes.

Mitjana anual del salari mitjà	2017	2018	2019	2020	2021	Variació anual
Homes	2.328 €	2.387 €	2.394 €	2.406 €	2.461 €	2,3%
Dones	1.802 €	1.858 €	1.882 €	1.904 €	1.912 €	0,4%
Total	2.071 €	2.127 €	2.143 €	2.162 €	2.193 €	1,4%

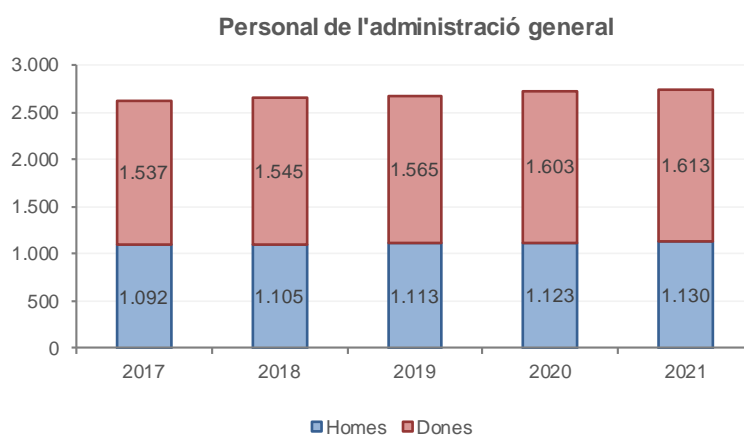


A165. Estadístiques de gènere. Any 2021

4.3. Personal de l'administració general

Durant l'any 2021, hi havia 1.130 homes (+0,6% respecte l'any anterior) i 1.613 dones (+0,6% respecte l'any anterior) treballant per a l'administració general. Aquestes xifres suposen que la proporció del personal de l'administració per aquest any és d'un 41,2% d'homes i un 58,8% de dones. Aquesta distribució s'ha mantingut estable durant els darrers cinc anys.

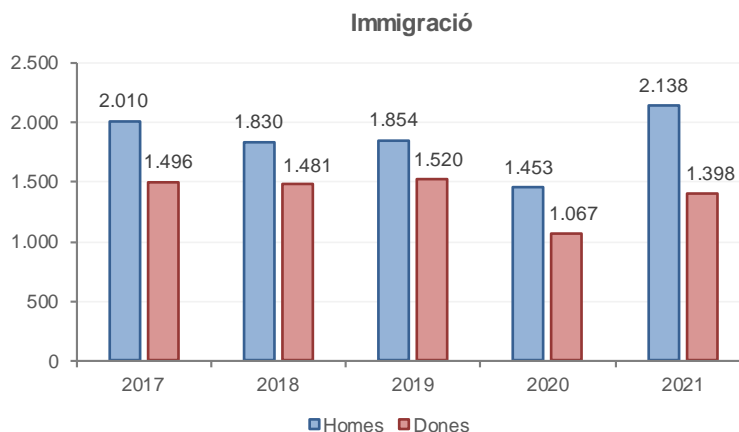
Personal de l'administració general	2017	2018	2019	2020	2021	Variació anual
Homes	1.092	1.105	1.113	1.123	1.130	0,6%
Dones	1.537	1.545	1.565	1.603	1.613	0,6%
Total	2.629	2.650	2.678	2.726	2.743	0,6%



4.4. Immigració

L'any 2021 van immigrar al Principat d'Andorra 2.138 homes (+47,1% respecte a l'any 2020) i 1.398 dones (+31,0% respecte a l'any 2020). Si fem la comparativa amb l'any 2019, vist que la immigració es va veure afectada per la situació de pandèmia l'any 2020, la variació és positiva per als homes, d'un +15,3% i negativa per a les dones, del -8,0%. La mitjana de persones immigrants dels darrers cinc anys és de 3.249, dels quals, en proporció, el 57,1% són homes i el 42,9% són dones.

Immigració	2017	2018	2019	2020	2021	Variació anual
Homes	2.010	1.830	1.854	1.453	2.138	47,1%
Dones	1.496	1.481	1.520	1.067	1.398	31,0%
Total	3.506	3.311	3.374	2.520	3.536	40,3%

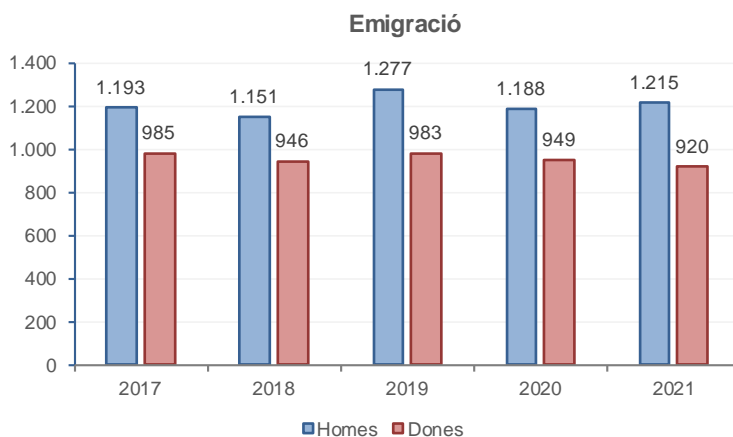


A165. Estadístiques de gènere. Any 2021

4.5. Emigració

L'any 2021 van emigrar 1.215 homes (+2,3% respecte l'any anterior) i 920 dones (-3,1% respecte l'any anterior). Durant els últims cinc anys, la mitjana de persones que han emigrat (marxat del país) és de 2.161 persones, de les quals, de mitjana, el 55,7% són homes i el 44,3% són dones.

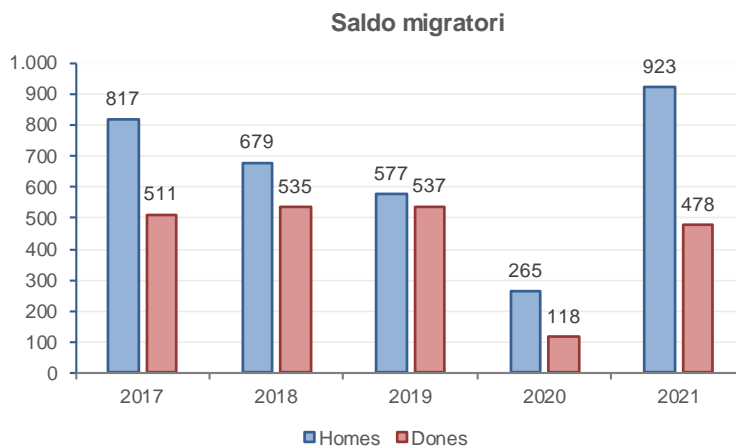
Emigració	2017	2018	2019	2020	2021	Variació anual
Homes	1.193	1.151	1.277	1.188	1.215	2,3%
Dones	985	946	983	949	920	-3,1%
Total	2.178	2.097	2.260	2.137	2.135	-0,1%



4.6. Saldo migratori

El saldo migratori de l'any 2021 per als homes és de 923 persones (un +248,3% respecte a l'any 2020) i de 478 persones per a les dones (+305,1% respecte a l'any 2020). Si es fa la comparativa amb les dades del 2019, la variació pels homes és positiva, d'un +60,0% mentre que per les dones és negativa, del -11,0%. La mitjana del saldo migratori per als darrers cinc anys és de +652 persones per als homes i de +436 persones per les dones.

Saldo migratori	2017	2018	2019	2020	2021	Variació anual
Homes	817	679	577	265	923	248,3%
Dones	511	535	537	118	478	305,1%
Total	1.328	1.214	1.114	383	1.401	265,8%

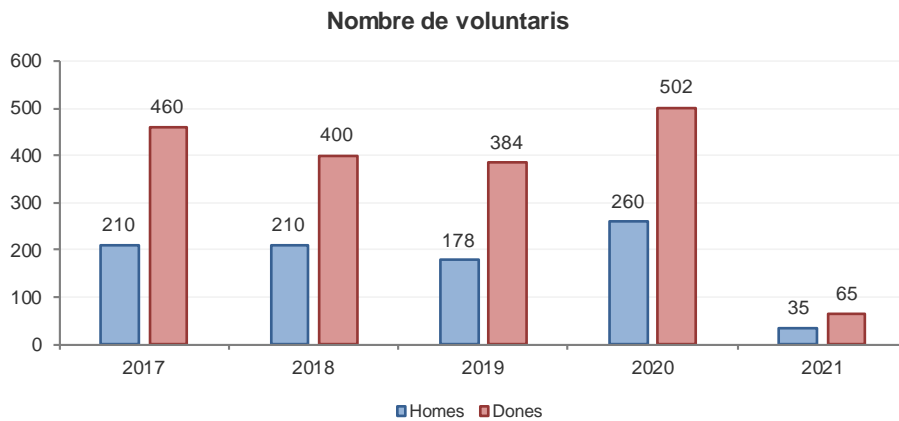


A165. Estadístiques de gènere. Any 2021

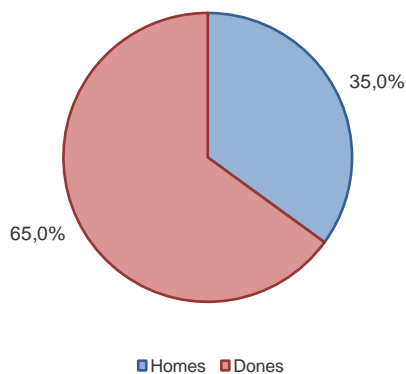
5. Nombre de voluntaris

El nombre de voluntaris durant l'any 2021 s'ha vist afectat per la celebració de menys esdeveniments degut a la situació excepcional derivada de la COVID-19 i per la fi de la mobilització de voluntaris en tasques relacionades amb la pandèmia. L'any 2021, van ser voluntaris 65 homes (-87,1% menys que l'any anterior) i 35 dones (-86,5% menys que l'any anterior). Durant els darrers cinc anys, la mitjana d'homes voluntaris ha estat de 179 mentre que per les dones la mitjana ha estat de 362. En tots aquests anys, sempre hi ha hagut més dones voluntàries que homes.

Nombre de voluntaris	2017	2018	2019	2020	2021	Variació anual
Homes	210	210	178	260	35	-86,5%
Dones	460	400	384	502	65	-87,1%
Total	670	610	562	762	100	-86,9%



Nombre de voluntaris. Any 2021

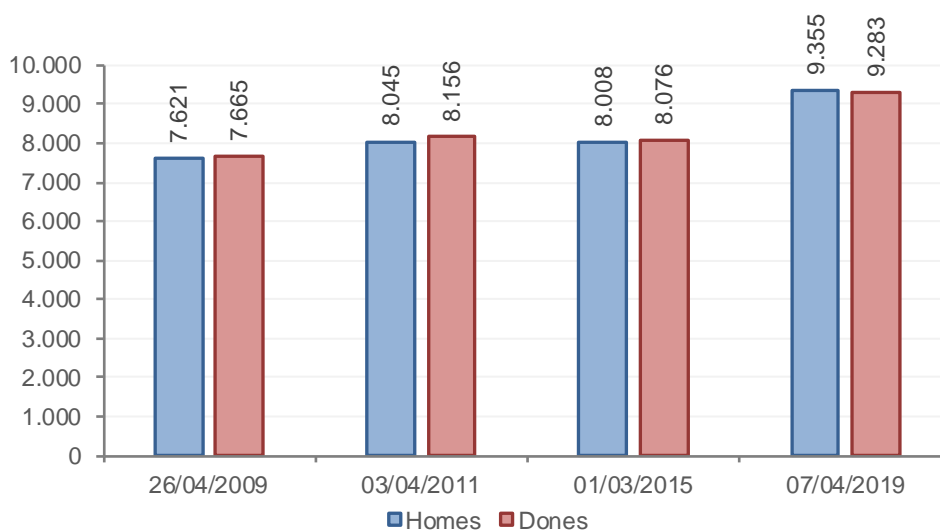


6. Participació electoral a les eleccions generals

Durant la campanya de les eleccions generals de l'any 2019, van participar 9.355 homes (+16,8% més que en la del 2015) i 9.283 dones (+14,9% més que en la del 2015).

Participació electoral	26/04/2009	03/04/2011	01/03/2015	07/04/2019	Variació anual
Homes	7.621	8.045	8.008	9.355	16,8%
Dones	7.665	8.156	8.076	9.283	14,9%
Total	15.286	16.201	16.084	18.638	15,9%

Participació electoral a les eleccions generals



7. Nota metodològica

- **Citació.** Per a qualsevol utilització de la informació continguda en aquesta nota de premsa, preguem citeu: “Dades del Departament d’Estadística per a la Nota de Premsa ref. NP_A165_20221013”.
- **Font.** Elaboració pròpia en base a les dades de població estimada, estudiants, llicències esportives, esportistes d’alt rendiment becats, naixements, defuncions, esperança de vida, víctimes d’accidents de circulació, nombre d’assalariats, salari mitjà, personal de l’administració general, immigració, emigració, saldo migratori, voluntariat disponibles a la web www.estadistica.ad.
- **Nota.** D’acord amb les previsions de la Llei del Pla d’estadística 2022-2025 i el seu desplegament en el Programa estadístic per a l’any 2022, aquest informe dona resposta a l’activitat estadística:
 - A165: Estadístiques de gènere
- **Nota.** A la nota de premsa “A086. Estadística sobre el voluntariat, Any 2021” hi ha una explicació més extensa de la baixada del nombre de voluntaris.
- **Nota.** Les dades de l’any 2021 pels “**Estudiants escolars**”, “**Estudiants no universitaris a l’estranger**” i de “**Esperança de vida de població**” encara no estan disponibles, per això, en aquesta nota s’analitzen les dades de l’any 2020. Les dades de “**Participació electoral**” pertanyen a les campanyes electorals anteriors a l’any 2021 ja que des de l’any 2019 no hi ha hagut eleccions.
- **Definicions.**

Població estimada: És l’estimació de la població resident en el Principat que realitza el Departament d’Estadística a partir dels censos parroquials i el seu encreuament amb altres fonts d’informació disponibles.

Esportista d’alt rendiment: Es considera esportista d’alt nivell la persona que practica una modalitat o especialitat esportiva caracteritzada per les altes exigències tècniques i científiques de la preparació, per l’excel·lència esportiva i per la participació en competicions d’àmbit internacional en condicions de màxim rendiment i competitivitat.

Esperança de vida en néixer: L’esperança de vida en néixer es defineix com la mitjana d’anys que pot esperar viure un noutat si està sotmès al llarg de la seva vida a les condicions de mortalitat actuals (probabilitats de defunció per a cada edat).

Esperança de vida al l’edat X: L’esperança de vida als X anys s’interpreta com el nombre d’anys que, de mitjana, pot esperar viure una generació de persones de X anys si les condicions de mortalitat per edat de l’any o del període especificat no varien durant la resta de la seva vida.

El **nombre d’assalariats** es calcula com una estimació del nombre equivalent d’assalariats a temps complet. Com que no es disposa d’informació sobre les hores treballades, per fer l’estimació de les persones amb més d’una feina durant el mes, s’assigna una part d’assalariat a cada feina segons la proporció del salari corresponent.

El **salari mitjà** és la massa salarial dividida entre el nombre d’assalariats. Inclou les cotitzacions dels assalariats a la CASS per malaltia i jubilació.

Immigració: Altes registrades al cens de població durant un any determinat per canvi de residència quan el país de procedència és estranger i la destinació és qualsevol de les poblacions del Principat d’Andorra.

La immigració inclou l’arribada tant de persones de nacionalitat andorrana com estrangera que procedeixen de l’estranger.

A165. Estadístiques de gènere. Any 2021

Emigració: Baixes registrades al cens de població durant un any determinat per canvi de residència quan el país de destinació és estranger i la procedència és qualsevol de les poblacions del Principat d'Andorra.

L'emigració inclou la sortida de persones tant de nacionalitat andorrana com estrangera amb destí a l'estranger.

Saldo migratori: Diferència entre la immigració i l'emigració.

- **Contactes.** Per estar informat en qualsevol moment de les noves publicacions us podeu inscriure a la nostra "*Alerta informativa*" a la nostra web. També hi podeu trobar l'històric de les notes de premsa d'aquest tema: <http://www.estadistica.ad>

Amb l'objectiu de maximitzar la difusió de la informació estadística d'Andorra, les Notes de Premsa del Departament d'Estadística es podran seguir també per [TWITTER](#)

8. Dates de les publicacions previstes

- Nota de premsa "A165: Estadístiques de gènere, any 2022": 3r trimestre del 2023