



NOTA DE PREMSA

A166. Estadística de les persones amb discapacitat. Any 2021.

Data de publicació: dilluns, 24/10/2022

www.estadistica.ad

Resum

Durant l'any 2021, s'ha reconegut un grau de menyscabament a 135 persones, un +14,4% més que a l'any anterior.

El 60,0% de les persones a qui s'ha reconegut una discapacitat l'any 2021 són homes. La resta, un 40,0%, són dones.

Més de la meitat (54,1%) de les persones a qui se'ls ha reconegut un grau de menyscabament durant l'any 2021 són menors d'edat. Un 22,2% es troben en la franja d'edat de 52-68 anys i un 8,8% en el tram de 18 a 34 anys. Els adults d'entre 69 i 85 anys representen un 7,4%, els d'entre 35 i 51 anys un 4,4% i els majors de 86 anys, un 3,0%.

La gran majoria de les persones a qui se'ls ha reconegut un grau de menyscabament l'any 2021 eren solteres (71,9%), seguit de les persones casades (20,0%).

El 59,3% de les persones a qui se'ls ha reconegut un grau de menyscabament l'any 2021 són de nacionalitat andorrana. Els espanyols representen un 18,5% i els portuguesos un 8,1%. El 14,1% restant són d'altres nacionalitats.

Del total de persones a qui se'ls ha reconegut un grau de menyscabament durant l'any 2021, el 32,6% residien a la parròquia d'Andorra la Vella, el 19,3% a Encamp, el 17,8% a Escaldes-Engordany, el 10,4% a La Massana, el 8,9% a Ordino i Sant Julià de Lòria i el 2,2% restant a Canillo.

Un 20,0% de les persones a qui s'ha reconegut un grau de menyscabament l'any 2021 tenen una discapacitat intel·lectual i un 18,5% una discapacitat psíquica. Les persones amb una discapacitat física suposen un 17,8%. Les malalties mentals suposen un 11,1%.

Índex

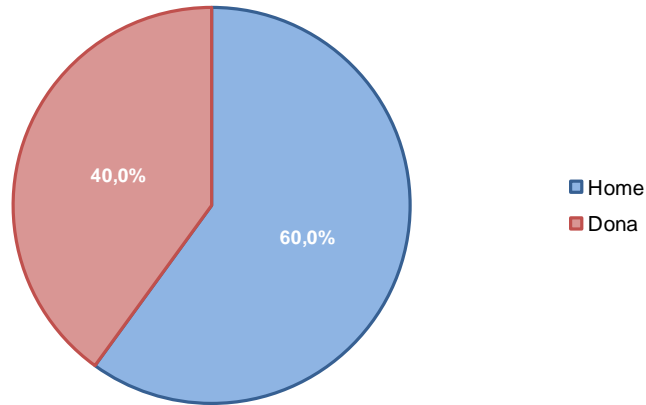
1	Reconeixements de grau de menyscabament per sexe	3
2	Reconeixements de grau de menyscabament per edat.....	3
3	Reconeixements de grau de menyscabament per estat civil.....	4
4	Reconeixements de grau de menyscabament per nacionalitat	4
5	Reconeixements de grau de menyscabament per parròquia	5
6	Reconeixements de grau de menyscabament per grau de discapacitat	5
7	Reconeixements de grau de menyscabament per tipus de discapacitat	6
8	Nota metodològica.....	7
9	Dates de les publicacions previstes	8

A166. Estadística de les persones amb discapacitat. Any 2021

1 Reconeixements de grau de menyscabament per sexe

Reconeixements de grau de menyscabament per sexe					
	2018	2019	2020	2021	Variació 2020-2021
Home	60	89	69	81	17,4%
Dona	51	67	49	54	10,2%
TOTAL	111	156	118	135	14,4%

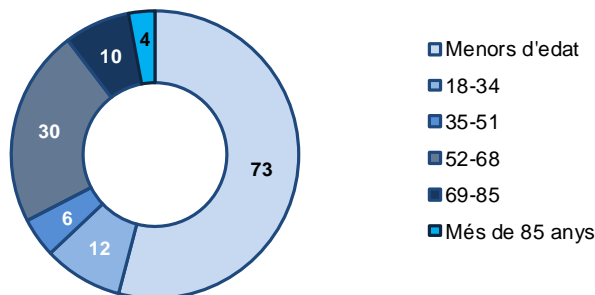
Menyscabaments reconeguts per sexe. Any 2021.



2 Reconeixements de grau de menyscabament per edat

Reconeixement de grau de menyscabament per edat					
	2018	2019	2020	2021	Variació 2020-2021
Menors d'edat	38	60	45	73	62,2%
18-34	8	8	9	12	33,3%
35-51	27	32	21	6	-71,4%
52-68	28	45	29	30	3,4%
69-85	7	10	10	10	0,0%
86-102	3	1	4	4	0,0%
TOTAL	111	156	118	135	14,4%

Reconeixement de grau de menyscabament per trams d'edat. Any 2021



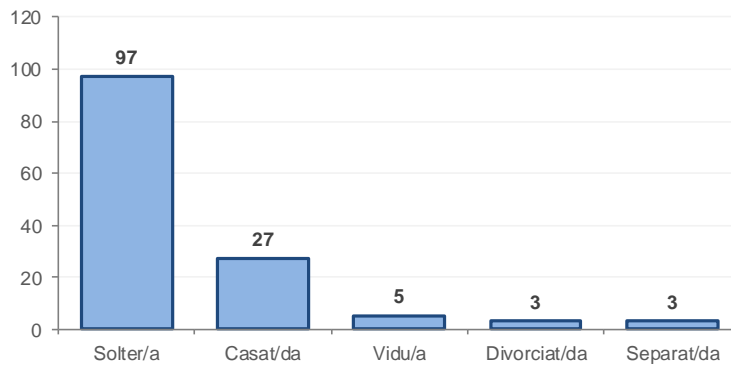
A166. Estadística de les persones amb discapacitat. Any 2021

3 Reconeixements de grau de menyscabament per estat civil

Reconeixement de grau de menyscabament per estat civil

	2018	2019	2020	2021	Variació 2020-2021
Solter/a	65	90	69	97	40,6%
Casat/da	31	38	37	27	-27,0%
Vidu/a	3	5	3	5	66,7%
Divorciat/da	6	11	2	3	50,0%
Separat/da	4	12	7	3	-57,1%
Desconegut	2	0	0	0	
TOTAL	111	156	118	135	14,4%

Reconeixement de grau de menyscabament per estat civil. Any 2021.

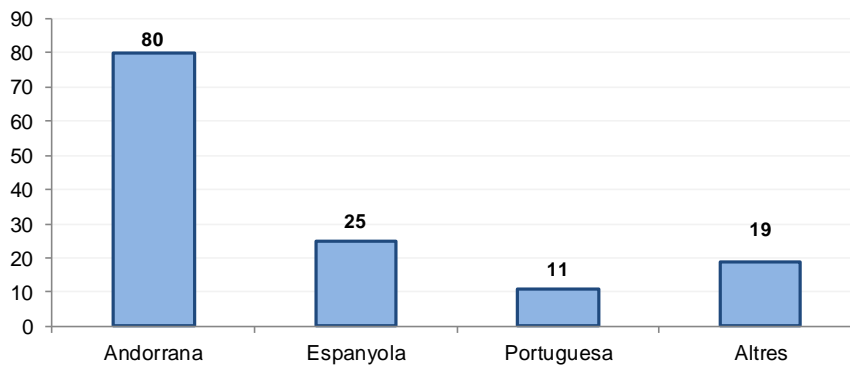


4 Reconeixements de grau de menyscabament per nacionalitat

Graus de menyscabament reconeguts per nacionalitat

	2018	2019	2020	2021	Variació 2020-2021
Andorrana	57	81	46	80	73,9%
Espanyola	32	50	34	25	-26,5%
Portuguesa	13	16	22	11	-50,0%
Altres	9	9	16	19	18,8%
TOTAL	111	156	118	135	14,4%

Reconeixement de grau de menyscabament per nacionalitat. Any 2021.

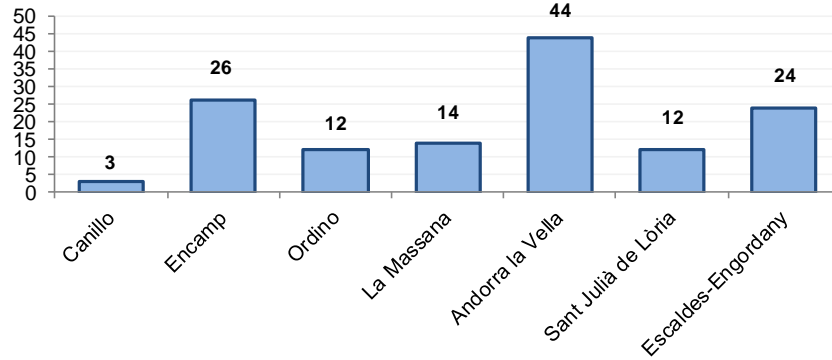


5 Reconeixements de grau de menyscabament per parròquia

Reconeixement de grau de menyscabament per parròquia

	2018	2019	2020	2021	Variació 2020-2021
Canillo	5	3	7	3	-57,1%
Encamp	27	36	22	26	18,2%
Ordino	5	8	8	12	50,0%
La Massana	8	13	22	14	-36,4%
Andorra la Vella	32	49	25	44	76,0%
Sant Julià de Lòria	16	20	9	12	33,3%
Escaldes-Engordany	18	27	25	24	-4,0%
TOTAL	111	156	118	135	14,4%

Reconeixement de grau de menyscabament per parròquia. Any 2021.

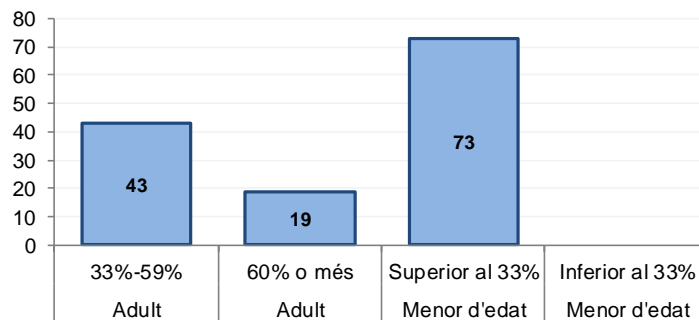


6 Reconeixements de grau de menyscabament per grau de discapacitat

Reconeixement de grau de menyscabament per grau de discapacitat

		2018	2019	2020	2021	Variació 2020-2021
Adult	33%-59%	44	61	53	43	-18,9%
Adult	60% o més	29	35	20	19	-5,0%
Menor d'edat	Superior al 33%	38	59	45	73	62,2%
Menor d'edat	Inferior al 33%	0	1	0	0	
TOTAL		111	156	118	135	14,4%

Reconeixement de grau de menyscabament per grau de discapacitat. Any 2021.

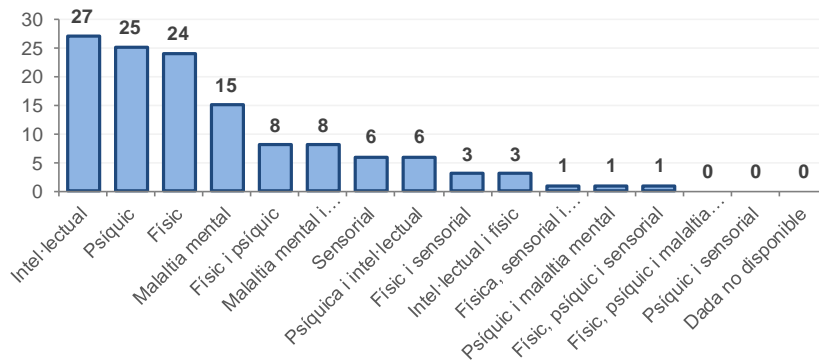


7 Reconeixements de grau de menyscabament per tipus de discapacitat

Reconeixement de grau de menyscabament per tipus de discapacitat

	2018	2019	2020	2021	Variació 2020-2021
Intel·lectual	0	0	7	27	285,7%
Psíquic	40	62	26	25	-3,8%
Físic	33	29	32	24	-25,0%
Malaltia mental	0	0	11	15	36,4%
Físic i psíquic	27	15	14	8	-42,9%
Malaltia mental i intel·lectual	0	0	0	8	
Físic i malaltia mental	0	0	9	7	-22,2%
Sensorial	5	6	3	6	100,0%
Psíquica i intel·lectual	0	0	4	6	50,0%
Físic i sensorial	2	6	6	3	-50,0%
Intel·lectual i físic	0	0	0	3	
Física, sensorial i malaltia mental	0	0	2	1	-50,0%
Psíquic i malaltia mental	0	17	2	1	-50,0%
Físic, psíquic i sensorial	1	4	0	1	
Físic, psíquic i malaltia mental	0	17	2	0	-100,0%
Psíquic i sensorial	1	0	0	0	14,4%
Dada no disponible	2	0	0	0	
TOTAL	111	156	118	135	14,4%

Reconeixement de grau de menyscabament per tipus de discapacitat. Any 2021.



8 Nota metodològica

- **Citació.** Per a qualsevol utilització de la informació continguda en aquesta nota de premsa, preguem citeu: "Dades del Departament d'Afers Socials, tractades pel Departament d'Estadística per a la Nota de Premsa ref. NP_A166_20221024".
- **Font:** Registre de CONAVA del Ministeri d'Afers Socials, Habitatge i Joventut.
- **Nota:** d'acord amb les previsions de la Llei del Pla d'estadística 2022-2025 i el seu desplegament en el Programa estadístic per a l'any 2022, aquest informe dona resposta a l'activitat estadística:
 - A166: Estadística de les persones amb discapacitat.
- **Legislació:**
 - ✓ Decret legislatiu del 30-05-2018 de publicació del text refós de la Llei 6/2014, del 24 d'abril, de serveis socials i socio-sanitaris.
 - ✓ Reglament del 10 de juny del 2004 de regulació de la Comissió Nacional de Valoració (Conava) i d'establiment dels criteris i els barems per al diagnòstic i la valoració de les disfuncions, les discapacitats i els hàndicaps.
 - ✓ Decret del 21 de maig del 2014 que regula el fitxer de dades de caràcter personal denominat "Registre de les persones valorades pel Ministeri de Salut i Benestar a la Comissió Nacional de Valoració (Conava) i de les prestacions que se'n deriven d'acord amb la Llei de garantia dels drets de les persones amb discapacitat".
 - ✓ Decret legislatiu del 30-5-18 de publicació del text refós de la Llei de garantia dels drets de les persones amb discapacitat, del 17 octubre del 2002.

- **Definicions:**

Concepte i objectiu: la Conava és l'òrgan nacional de caràcter tècnic i públic amb competències per diagnosticar i valorar les disfuncions, les discapacitats i els hàndicaps, i per determinar el grau de menyscabament d'acord amb el que estableixen la Llei de garantia dels drets de les persones amb discapacitat, el reglament regulador de la Conava esmentat anteriorment i les altres normes vigents.

Beneficiaris: poden presentar la sol·licitud de valoració del grau de menyscabament totes les persones interessades amb residència legal i efectiva a Andorra.

Definicions tipus discapacitat:

Discapacitat física:

Motora: Derivada de la pèrdua de capacitat de moviment per diverses causes (malformacions, accidents, lesions cerebrals...).

No motora: Derivada de malalties orgàniques, d'aparells o sistemes (cansament, malalties coronàries, renals, pulmonars...)

Discapacitat psíquica: es basa en l'afectació, derivada dels símptomes o signes que constitueixen el diagnòstic: alteracions emocionals, cognitives i/o del comportament i que afecten el processos psicològics bàsics, que dificulten l'adaptació de la persona a l'entorn cultural i social i crea alguna forma de malestar subjectiu.

Discapacitat sensorial:

Visual: Derivada d'una pèrdua total o parcial de visió, com a conseqüència d'afeccions o malalties oculars i/o neurooftalmològiques.

Auditiva: Derivada una pèrdua total o parcial d'audició; pot anar acompanyada de discapacitat de la comunicació i la parla.

Malaltia mental: es manifesten com alteracions en els processos del raonament, del comportament, de la facultat de reconèixer la realitat, les emocions o les relacions amb

A166. Estadística de les persones amb discapacitat. Any 2021

els altres, considerades com anormals en relació al grup social de referència del qual prové l'individu.

- **Contactes.** Per estar informat en qualsevol moment de les noves publicacions us podeu inscriure a la nostra "*Alerta informativa*" a la nostra web. També hi podeu trobar l'històric de les notes de premsa d'aquest tema: <http://www.estadistica.ad>

Amb l'objectiu de maximitzar la difusió de la informació estadística d'Andorra, les Notes de Premsa del Departament d'Estadística es podran seguir també per [TWITTER](#)

9 Dates de les publicacions previstes

Nota de premsa A166. *Estadística de les persones amb discapacitat. Any 2022*: 1r trimestre del 2023