



L' OBSERVATORI



ANDORRA
RECERCA +
INNOVACIÓ

Baròmetre del Grup de Recerca Sociològica

sumari

1 *Editorial*

2 *Aspectes a Millorar d'Andorra*

3 *Situació Econòmica*

4 *Salut Mental*

5 *Conciliació Vida Laboral
i Familiar*

Podeu consultar els diferents estudis de l'Observatori en la seva totalitat visitant la nostra web: www.iea.ad

Edita: Grup de Recerca Sociològica
Andorra Recerca + Innovació

Telèfon: +376 742 630
e-mail: societat@ari.ad
web: www.ari.ad / www.iea.ad
Disseny: R consultors
Dipòsit legal: AND - 717/2003

editorial

Objectius

L'Observatori és un instrument que pretén mesurar, d'una banda, les percepcions de la població envers diversos aspectes de la societat andorrana i, d'una altra, l'evolució de les tendències que s'han anat configurant al llarg dels anys. Per aquest motiu, aquesta enquesta té una periodicitat semestral (és a dir, es realitza dos cops a l'any) i conté preguntes que es repeteixen de manera regular. A més a més, en cada edició s'inclou una temàtica concreta (dependència, medi ambient, conciliació, habitatge, mobilitat...) per tal d'aprofundir en problemàtiques latents al Principat i, altrament, per complementar les línies d'investigació que es generen des del grup de sociologia.

Per poder ampliar la capacitat d'anàlisi dels resultats, les dades de l'Observatori han de ser comparables amb les d'altres enquestes similars que es realitzen a països i regions properes, com ara els baròmetres d'opinió del CIS a Espanya, de l'INSEE a França o l'Eurobaròmetre de la Unió Europea. És per aquest motiu que el disseny d'aquests sondejos s'inspira en moltes d'aquestes enquestes, de manera que es produeixi una adequació metodològica per tal de poder comparar els resultats de la manera més fidedigna possible.

Així doncs, l'Observatori d'aquest semestre inclou quatre blocs temàtics:

- Aspectes a millorar d'Andorra en l'actualitat
- Situació econòmica
- Salut mental
- Conciliació de la vida laboral i familiar.

Metodologia

El treball de camp s'ha desenvolupat mitjançant una enquesta telefònica i s'ha dut a terme durant el més d'abril d'aquest 2023 (de l'11 al 19 d'abril).

L'univers d'aquest estudi és tota la població d'Andorra (àmbit nacional) major de 18 anys que visqui en una llar amb telèfon fix o bé que tingui telèfon mòbil. Així doncs, s'ha assolit una mostra total de 754 persones escollides aleatòriament del ventall de telèfons existents al Principat.

El marge d'error per al conjunt de la mostra i en el supòsit d'una selecció aleatòria simple és del $\pm 3,6\%$, amb un nivell de confiança del 95,5% i sota la hipòtesi de màxima indeterminació ($P=Q=50$).

En darrera instància, convé destacar que la mostra s'ha ponderat per l'edat i la nacionalitat, amb l'objectiu d'adequar-la als percentatges reals de la població d'Andorra major de 18 anys. Així doncs, cal tenir present que es poden produir lleugeres variacions en algunes xifres com a conseqüència d'aquest arrodoniment dels decimals.

Aspectes a Millorar d'Andorra

Quins considera que són, per ordre d'importància, els tres aspectes que caldria millorar d'Andorra, en l'actualitat?

Percentatges

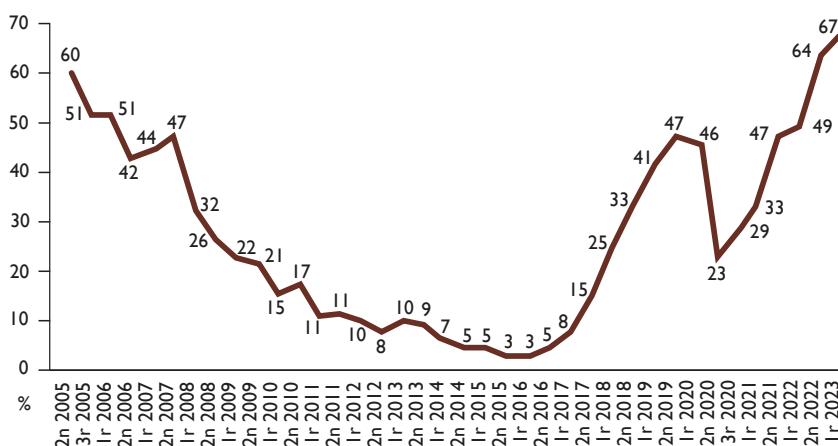
Preu de l'habitatge	67,3
Salaris	17,8
Trànsit	16,8
Nivell de vida car	13,6
Polítiques socials, prestacions, pensions	11,1
Infraestructures i equipaments	11,0
Política	8,6
Transport públic	8,6
Medi ambient	7,4
Sanitat	7,3
Altres	5,9
Economia	5,7
Funcionament de les administracions	5,6
Treball i condicions laborals	5,2
Aparcament	3,8
Cap aspecte	3,2
Educació	2,7
Activitats i espais d'oci, esport, cultura	2,7
Immigració	2,4
Joventut	2,2
Mà d'obra poc qualificada, falta mà d'obra i professionals	2,2
Turisme	1,9
Valors	1,5
Manca feina	0,6
Comerç	0,6
Millorar-ho tot	0,1
No contesta	5,1

Agrupant els tres aspectes que els enquestats consideren que cal millorar a Andorra, un 67% han esmentat el preu de l'habitatge (un 64% el passat semestre), un 18% diuen que cal augmentar els sous, que els salaris són molt baixos (prop d'un 24% en l'anterior enquesta), i un 17% fan referència al trànsit, les cues i els problemes de mobilitat en la xarxa viària (un 22% el semestre anterior). Seguidament, a un 14% els preocupa l'augment dels preus, la inflació, el nivell de vida car (un 10% en l'Observatori anterior), un 11% esmenten les polítiques socials, prestacions i pensions (un 10% el passat semestre), i també un 11% les infraestructures i els equipaments (un 12,5% l'anterior semestre).

El preu de l'habitatge es manté com la principal preocupació de la població i continua augmentant, seguit del nivell baix dels salaris, aspectes que estan relacionats ja que en molts casos les persones enquestades comenten que el preu dels lloguers és molt elevat respecte als salaris d'Andorra, o que els salaris són molt baixos en relació amb el preu dels habitatges o amb el cost de la vida en general.

Taula multiresposta: la suma dels percentatges és més gran de 100.

Evució de la població que esmenta el preu de l'habitatge com un dels aspectes a millorar d'Andorra (2005-2023)

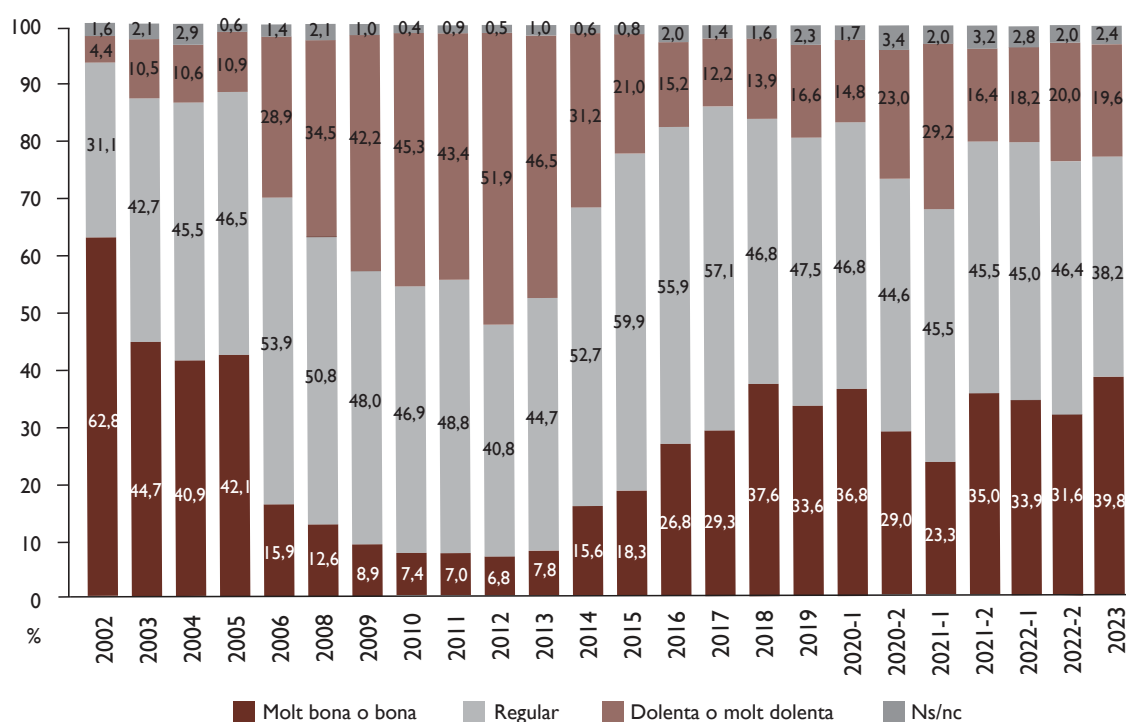


El percentatge d'enquestats que consideren que cal millorar el preu de l'habitatge era del 60% el segon trimestre del 2005, i va anar disminuint en els següents anys fins arribar a un mínim del 3% el primer semestre del 2016. Posteriorment va tornar a augmentar fins a un 47% l'any 2019, si bé aquest percentatge va caure fins a un 23% l'any 2020 (després del primer confinament per la pandèmia de Covid-19), i ha tornat a augmentar fins a situar-se com l'aspecte més esmentat, amb un 67% el primer semestre del 2023, el percentatge més alt registrat en tota la sèrie de sondejos.

Situació Econòmica

Com qualificaria la situació econòmica general d'Andorra actualment?

Evolució de la percepció envers la situació econòmica d'Andorra (2002-2023)



A l'inici de la sèrie temporal presentada en el gràfic, es comprova com un 63% dels enquestats consideraven que la situació econòmica d'Andorra era bona o molt bona, però amb la inestabilitat econòmica dels anys posteriors i amb l'esclat de la crisi immobiliària, aquesta percepció va anar minvant fins assolir el mínim històric del 7% entre els anys 2010 i 2012. Simultàniament a aquesta tendència, les opinions negatives que apuntaven cap a una situació dolenta o molt dolenta van anar guanyant pes (sobretot durant els anys de major incidència de la recessió) fins arribar al màxim del 52% l'any 2012. A partir de la recuperació dels pitjors moments de la crisi econòmica, les percepcions positives envers el context econòmic d'Andorra van tornar a augmentar passant del 16% l'any 2014, al 37% registrat durant el primer semestre de 2020. És amb l'esclat de la pandèmia que es torna a produir

una davallada de les visions més optimistes, tot registrant un descens de 8 punts durant els tres primers mesos de confinament i de 6 punts durant el primer semestre de 2021. Amb l'aixecament de les restriccions i la represa de l'activitat econòmica, la tendència es torna a revertir i, d'acord amb les expectatives del moment, els registres que indicaven una situació bona o molt bona augmenten en més de 10 punts, assolint un 35% el segon semestre de 2021. Si bé és cert que en els anys següents es produeix una progressiva, però petita recessió dels casos que qualifiquen la situació econòmica com a bona o molt bona (probablement pel context inflacionari del moment), en aquesta darrera edició de l'Observatori s'ha registrat un augment de poc més de 8 punts que ha fet remuntar els percentatges fins al 40%, valors similars als que es registraven abans de la crisi de 2008.

Des del començament de l'any passat, la seva situació econòmica ha millorat, està igual o ha empitjorat?

Percentatges

Ha millorat	24,6
Està igual	49,0
Ha empitjorat	25,9
Ns/nc	0,5

Respecte les situacions econòmiques personals de l'any passat, es comprova com un 25% de les persones enquestades afirma que ha millorat, un 49% que s'ha mantingut i un 26% que ha empitjorat.

Ens pot dir les raons per les quals la seva situació econòmica ha empitjorat?

Persones que diuen que la seva situació econòmica ha empitjorat (N=195). Multiresposta.

Percentatges

D'entre les persones que manifesten un empitjorament de la seva situació econòmica, el principal motiu esmentat és la pujada del preu de la vida en general, expressat per un 72% dels casos. Amb percentatges inferiors s'han registrat d'altres motius com ara la ineficàcia de les pensions davant el context econòmic actual (amb un 8%), el fet d'haver estat acomiadat o no tenir feina actualment (amb un 6%) o la disminució dels ingressos a causa de motius laborals (5%). D'altres motius apunten cap al fet d'estar de baixa, de tenir un negoci que actualment factura menys o per haver d'ajudar els fills, entre d'altres factors.

Els preus han pujat, pèrdua de poder adquisitiu...	72,1
Pensionista, jubilació de la persona o de la parella, pensions baixes	7,8
L'han acomiadat / està sense feina	5,6
Han disminuït els ingressos (sou més baix, treballa menys hores, menys feina...)	5,0
Per estar o haver estat de baixa	3,2
Té un negoci i té menys clients, factura menys, o ha tancat	2,3
Problemes familiars, de salut o situació personal	1,1
Ha d'ajudar als seus fills	0,9
Li han tret les hores extres / comissions	0,7
No ha rebut les ajudes que necessita o són insuficients	0,5
Més despeses mèdiques, no té cobertura del 100%	0,4
Altres	0,4

Salut Mental

Ha estat tractat alguna vegada o està en tractament actualment per algun psicòleg/a o psiquiatre per causa d'algun problema psicològic?

Percentatges

Del total de persones enquestades, la gran majoria no estan ni han estat tractades alguna vegada per algun problema psicològic (75%). Prop d'un 14% afirma haver rebut en algun moment de la seva vida algun tipus d'assistència psicològica i un 11% està actualment en tractament psicològic.

Sí, estic en tractament psicològic en aquest moment	10,6
Vaig estar en tractament però ara no	13,7
No	75,3
Ns/nc	0,4

I pensa que ho necessita actualment?

Persones que actualment no estan en tractament psicològic (N=675).

Entre les persones que no estan actualment en tractament psicològic, la majoria (88%) pensen que no ho necessiten, davant d'un 11,5% que diuen que sí que ho necessiten.

Percentatges

Ho necessito actualment	11,5
No ho necessito	87,8
Ns/nc	0,7

Els seus fills han estat tractats o estan en tractament actualment per algun psicòleg o psiquiatra per causa d'algun problema psicològic?

Persones que tenen fills menors d'edat (N=234).

Un 14,5% dels enquestats que tenen fills/es menors d'edat diuen que algun dels seus fills/es està en tractament per algun problema psicològic actualment, prop d'un 7% van estar en tractament però ara ja no ho estan i un 78% no estan ni han estat en tractament.

Percentatges

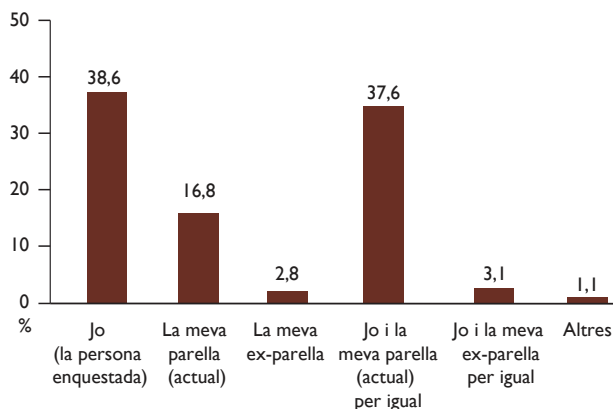
Sí, estan en tractament psicològic actualment	14,5
Sí, hi van estar però ara ja no	6,7
No	78,4
Ns/nc	0,4

Conciliació

Vida Laboral i Familiar

Qui dedica més temps a la cura dels seus fills?

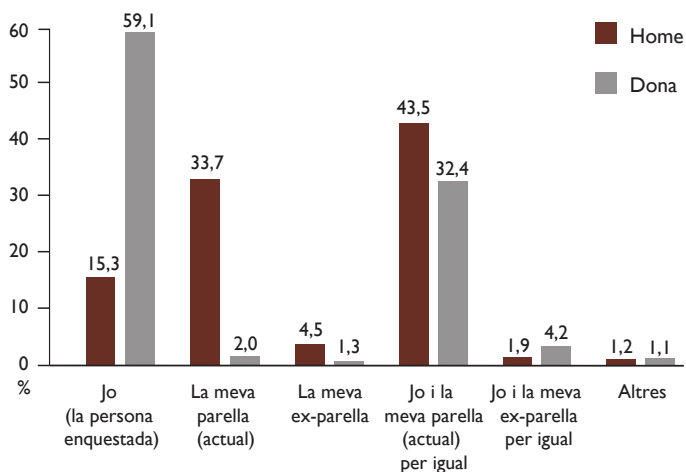
Persones que tenen fills menors de 15 anys (N=200).



D'entre els enquestats que tenen fills menors de 15 anys, prop d'un 39% creuen que són ells mateixos qui dediquen més temps a la cura dels fills, seguits per un 38% que reconeixen una paritat de cures amb la parella i d'un 17% que assenyalen la parella com la principal responsable de la cura dels fills. La resta de casos fan referència a una compartició de tasques per igual amb l'ex-parella (3%) i una major càrrega de cures per part de l'ex-parella (3%).

Qui dedica més temps a la cura dels seus fills?

Persones que tenen fills menors de 15 anys (N=200). Anàlisi dels resultats en funció del sexe.



Quan s'analitzen aquestes dades en funció del sexe de les persones enquestades es confirma el rol que assumeixen les dones en els treballs de cures envers els fills. Així, quan és la persona enquestada qui assumeix més càrrega en aquest sentit, ho afirmen un 59% de les dones davant un 15% dels homes. En els casos que diuen que és la parella qui dedica més temps a la cura dels fills, els percentatges registrats per part dels homes superen notablement el de les dones (amb un 34% i un 2,0%, respectivament). Pel que fa a les persones que diuen que dediquen el mateix temps els dos membres de la parella a la cura dels fills, el percentatge d'homes (43,5%) supera el de les dones (32%).

Vostè té algun problema a l'hora de combinar el temps que dedica al seu treball i a la seva vida familiar? Persones ocupades (N=560).

	Percentatges
Sempre	6,0
Gairebé sempre	5,1
Ocasionalment	16,3
Mai	72,5
Ns/nc	0,2

De les persones actives ocupades, un 6% afirma que sempre té problemes a l'hora de combinar les esferes professionals amb la seva vida privada i familiar, un 5% expressa que gairebé sempre, un 16% ocasionalment, mentre que la majoria (72,5%) diuen que no tenen cap problema a l'hora de conciliar la seva vida laboral amb la personal.

Té algun problema per combinar treball i vida familiar, segons hores de treball i tenir fills menors de 15 anys. Persones ocupades (N=560).

	Global	Menys de 40 hores setmanals	40 hores setmanals	Més de 40 hores setmanals	No contesta
Base: Té algun fill/a menor de 15 anys	N=188	N=31	N=89	N=63	N=4
Sempre o gairebé sempre	15,4%	8,7%	10,7%	26,3%	0,0%
Ocasionalment	22,1%	11,8%	21,9%	25,7%	51,8%
Mai	62,0%	79,5%	67,4%	46,7%	48,2%
Ns/nc	0,5%	0,0%	0,0%	1,3%	0,0%
Base: No té fills/es menors de 15 anys	N=372	N=64	N=171	N=132	N=5
Sempre o gairebé sempre	8,9%	2,5%	8,7%	12,6%	0,0%
Ocasionalment	13,4%	7,0%	13,0%	16,6%	22,6%
Mai	77,7%	90,5%	78,3%	70,8%	77,4%

Com es pot observar en aquesta taula, el fet de treballar més hores incrementa les dificultats de conciliació en tots els casos, si bé ho diuen en major proporció les persones que tenen fills/es menors de 15 anys. Així, un 9% dels enquestats que tenen fills/es menors i treballen menys de 40 hores setmanals tenen dificultats sempre o gairebé sempre, mentre que en el cas dels que no tenen

fills/es menors aquest percentatge és del 2,5%. En augmentar les hores de treball augmenten els casos que tenen dificultats de conciliació sempre o gairebé sempre, fins a un 26% entre els que treballen més de 40 hores a la setmana i tenen fills/es menors, davant un 13% dels que també tenen aquestes jornades més llargues però no tenen fills/es menors.