



L' OBSERVATORI



ANDORRA
RECERCA +
INNOVACIÓ

Baròmetre del Grup de Recerca Sociològica

sumari

1 *Editorial*

2 *Aspectes a Millorar d'Andorra*

3 *Habitatge*

4 *Acord d'Associació entre Andorra i la UE*

5 *Participació Ciutadana*

6 *Bolets*

Podeu consultar els diferents estudis de l'Observatori en la seva totalitat visitant la nostra web: www.iea.ad

Edita: Grup de Recerca Sociològica
Andorra Recerca + Innovació

Telèfon: +376 742 630
e-mail: societat@ari.ad
web: www.ari.ad / www.iea.ad
Disseny: R consultors
Dipòsit legal: AND - 717/2003

editorial

Objectius

L'Observatori és un instrument que pretén mesurar les percepcions de la població envers diversos aspectes de la societat andorrana i l'evolució de les tendències que s'han anat configurant al llarg dels anys. Per aquest motiu l'enquesta té una periodicitat semestral (és a dir, es realitza dos cops a l'any) i conté preguntes que es repeteixen de manera regular. A més a més, en cada edició s'inclou una temàtica concreta (dependència, medi ambient, conciliació, habitatge, mobilitat...) per tal d'aprofundir en problemàtiques latents al Principat i, altrament, per complementar les línies d'investigació que es generen des del grup de sociologia.

Per poder ampliar la capacitat d'anàlisi dels resultats, les dades de l'Observatori han de ser comparables amb d'altres enquestes similars que es realitzen a països i regions properes, com ara bé els baròmetres d'opinió del CIS a Espanya, l'INSEE a França o l'Eurobaròmetre de la Unió Europea. Així, per tal d'obtenir informació comparable, el disseny de l'Observatori s'inspira en aquestes enquestes.

L'Observatori d'aquest semestre inclou cinc blocs temàtics:

- Principals problemes d'Andorra en l'actualitat
- Habitatge
- Acord d'associació entre Andorra i la Unió Europea
- Participació ciutadana
- Bolets.

Metodologia

El treball de camp s'ha realitzat mitjançant una enquesta telefònica que s'ha dut a terme entre el 6 i el 21 de novembre del 2023.

L'univers d'aquest estudi és tota la població d'Andorra (àmbit nacional) major de 18 anys que viu en una llar amb telèfon fix o bé que tingui telèfon mòbil. Així, s'ha assolit una mostra total de 750 persones escollides aleatòriament entre el ventall de telèfons existents al Principat.

El marge d'error per al conjunt de la mostra i en el supòsit d'una selecció aleatòria simple és del $\pm 3,6\%$, amb un nivell de confiança del 95,5% i sota la hipòtesis de màxima indeterminació ($P=Q=50$).

La mostra s'ha ponderat per l'edat i la nacionalitat amb l'objectiu d'adequar-la als percentatges reals de la població d'Andorra major de 18 anys. Cal tenir en compte que es poden produir lleugeres variacions percentuals com a conseqüència d'aquest arrodoniment dels decimals.

Aspectes a Millorar d'Andorra

Quins considera que són els tres aspectes que caldria millorar d'Andorra, en l'actualitat?

Percentatges

Preu de l'habitatge	80,0
Salari	22,2
Nivell de vida car	17,1
Trànsit	13,6
Infraestructures i equipaments	11,3
Polítiques socials, prestacions, pensions	8,5
Transport públic	8,3
Política	8,2
Sanitat	7,7
Altres	7,7
Economia	5,8
Aparcament	5,2
Funcionament de les administracions	4,6
Medi ambient	4,0
Treball i condicions laborals	3,8
Immigració	3,7
Activitats i espais d'oci, esport, cultura	3,1
Valors	2,7
Educació	2,0
Manca de feina	1,7
Joventut	1,5
Turisme	1,4
Mà d'obra poc qualificada, falten professionals	1,2
Comerç	1,1
Cap aspecte	0,8
No contesta	2,9

Agrupant les respostes dels aspectes que les persones enquestades consideren que cal millorar a Andorra, destaca que un 80% han esmentat l'elevat preu i la manca d'oferta d'habitatge (davant d'un 67% el passat semestre), un 22% que els salaris són baixos (un 18% en l'anterior enquesta), un 17% el nivell de vida car, el cost elevat dels productes bàsics, etc. (un 14% en l'Observatori anterior), i prop d'un 14% el trànsit, les cues i els problemes de mobilitat a la xarxa viària (un 17% el semestre anterior). Seguidament, un 11% esmenten les infraestructures i els equipaments (igual que en l'anterior semestre), un 8,5% algun aspecte relacionat amb les polítiques socials, prestacions o pensions (un 11% l'anterior semestre), i al voltant d'un 8% la política, el transport públic i la sanitat (en el cas de la política i el transport públic ho van dir un 9% dels enquestats el passat semestre i un 7% van esmentar la sanitat).

El preu de l'habitatge es manté com la principal preocupació de la població, que ha anat augmentant contínuament en els darrers anys, seguit del nivell baix dels salaris i de l'elevat cost de la vida, aspectes que estan relacionats ja que en molts casos les persones enquestades consideren que el preu dels lloguers és molt elevat respecte als salaris d'Andorra, o que els salaris són molt baixos en relació amb el preu dels habitatges o amb el cost de la vida en general.

Taula multiresposta: la suma dels percentatges és més gran de 100.

Evolució de l'habitatge com a problema que afecta més a nivell personal



Les dades mostren l'augment continuat en els darrers anys del percentatge d'enquestats que diuen que el problema de l'habitatge és l'aspecte que més els afecta a nivell personal. Tot i que durant els anys amb més afectació i restriccions per la pandèmia aquest percentatge va disminuir (probablement per la situació d'incertesa que es va viure en aquell moment), la tendència general mostra un creixement, passant del 23% registrat durant el segon semestre de 2019 a l'actual 40%.

Habitatge

Pot indicar quin és el percentatge dels ingressos mensuals de la seva llar que destina a pagar l'habitatge?

Persones que paguen lloguer o hipoteca (N=565).

Percentatges

Menys d'un 30%	23,4
Entre un 30% i un 49%	41,1
50% o més	22,2
No contesta	13,2

Un 23% de les persones enquestades afirmen que destinen menys d'un 30% dels ingressos de la seva llar a pagar l'habitatge, un 41% hi destinen entre un 30% i un 49% i un 22% més de la meitat dels ingressos mensuals. La mitjana del percentatge dels ingressos mensuals que es destinen per pagar l'habitatge és del 37%.

Per quin motiu busca habitatge?

Persones que busquen habitatge (N=119).

Percentatges

Per trobar un habitatge més econòmic	24,2
Per poder-me independitzar	14,3
Perquè necessito un pis més gran, una habitació més, etc.	11,7
Per comprar un pis de propietat	10,5
Perquè em fan fora del pis (fi del contracte)	7,5
Per trobar quelcom millor, per viure en un pis (ara viu en un hotel, hostel, autocaravana, etc.)	5,5
Per un pis més proper al lloc de feina, serveis, etc.	4,7
Altres	4,5
Per conviure amb el nucli familiar (parella, parella i fills o fills)	3,6
Perquè el pis es vell, sense ascensor, no està en bones condicions, etc.	3,1
Perquè vol un pis més petit	2,5
Per deixar de compartir pis	2,5
Per canviar de parròquia o zona actuals	2,4
Se'n va a viure fora d'Andorra	2,3
Per problemes amb els veïns	1,5
Per separació o divorci	1,5

Entre les persones que busquen pis, el motiu més esmentat és que volen trobar un habitatge més econòmic (24%), seguit del desig d'independitzar-se (14%), la necessitat d'un habitatge més gran (12%) o per adquirir un habitatge en propietat (10,5%). Amb proporcions inferiors hi ha casos que els fan fora del pis o per la finalització del contracte (7,5%), persones que volen viure en un pis per millorar la seva situació ja que estan en un hotel, pensió, etc. (5,5%), i les que busquen un pis més proper a la feina o a alguns serveis (5%), entre altres respostes.

Està buscant activament un habitatge?

Percentatges

Sí	15,9
No, no vull canviar	63,2
No, m'agradaria canviar, però no puc	20,6
Ns/nc	0,2

Un 63% de les persones enquestades no volen canviar d'habitatge, un 16% sí que està buscant activament habitatge i a un 21% li agradaria canviar però no poden fer-ho.

Per quin motiu li agradaria canviar?

Persones que voldrien canviar d'habitatge, però no poden (N=155).

Percentatges

Perquè no hi han pisos a preu assequible, manca oferta, preus massa elevats	74,2
Perquè els preus de compra són massa elevats, la hipoteca massa elevada	6,5
Li agradaria un pis més gran, més cèntric o millor (no especifica el perquè no pot)	5,2
Perquè no es pot permetre les despeses que implica entrar a un lloguer nou (despesa immobiliària, avançament lloguer, etc.)	4,1
Altres	3,7
Perquè no té feina; està estalviant	2,1
No troba res, no troba res millor al que ja té	2,0
Marxa del país	1,2
Per qüestions de salut	0,7
Voldria canviar de parròquia o zona	0,6
Perquè no admeten mascotes	0,6

Considerant les persones que voldrien canviar d'habitatge però diuen que no poden i per això no l'estan buscant, destaca que la majoria (74%) diuen que el motiu és que no hi ha oferta de pisos assequibles, que els preus són molt elevats. Els següents motius també són principalment econòmics, com els que voldrien comprar un habitatge però diuen que els preus de compra són molt cars i les hipoteques igualment són massa elevades (6,5%) i els que diuen que no es poden permetre les despeses que suposa accedir a un nou lloguer, com les despeses de la immobiliària o la fiança que es demana com a avançament del lloguer (4%), a més dels casos que diuen que els agradaria un pis més gran o més cèntric (5%), que també pot estar relacionat amb el cost que suposaria aquest canvi o amb la manca d'oferta assequible. En menor proporció s'esmenten altres respostes, com que no troben res millor que el que tenen, que estan sense feina o estalviant, o que marxaran del país.

Acord d'Associació entre Andorra i la UE

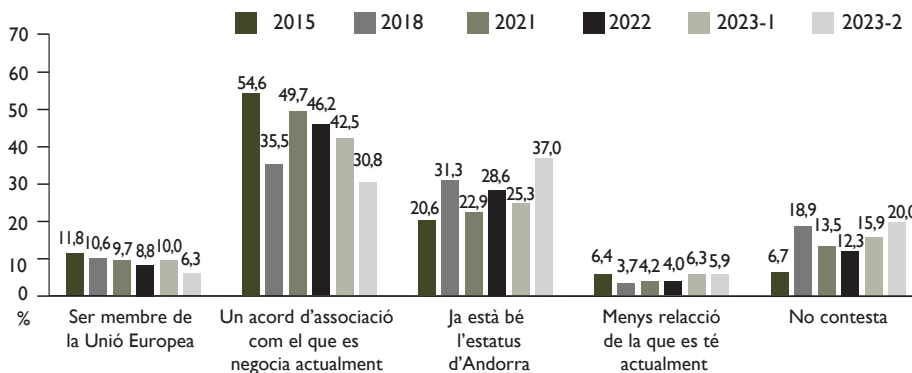
Quin tipus de relació creu que s'hauria d'acordar entre Andorra i la Unió Europea?

Un 11% de les persones enquestades pensa que Andorra hauria d'esdevenir ple membre de la Unió Europea, prop d'un 30% es posiciona amb els actuals processos que s'estan duent a terme, un altre 30% considera que s'hauria de mantenir l'estatus que ha perdurat fins a dia d'avui, mentre que un 8% voldria una reducció de les relacions amb la Unió Europea i un 22% no es pronuncien en aquest tema.

Percentatges

Ser membre de la Unió Europea	10,9
Ja està bé l'estatus d'Andorra que hi havia fins ara	29,7
Un acord d'associació com el que es negocia actualment	29,6
Menys relació de la que es té actualment	7,8
No contesta	21,9

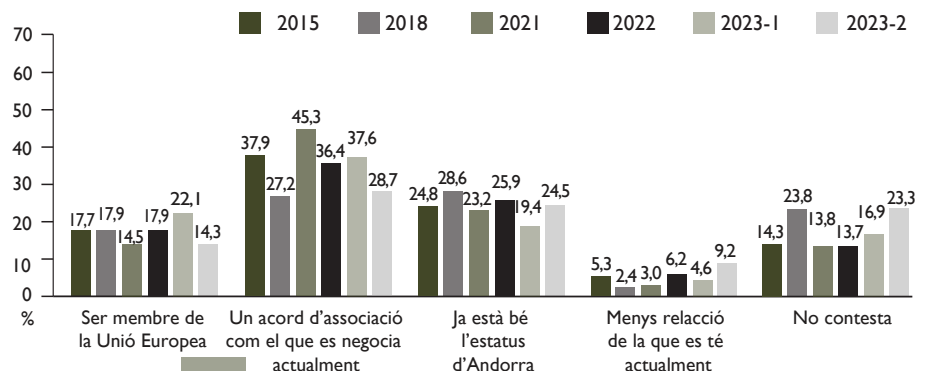
Evolució de la preferència de relació entre Andorra i la UE (població andorrana)



Les dades dels darrers anys mostren una reducció del percentatge de població andorrana que defensa una plena integració a la UE, passant del 12% registrat l'any 2015 a l'actual 6%. Igualment, el percentatge de població que prefereix un acord d'associació com el que s'està negociant ha registrat una davallada d'uns 24 punts, passant del 55% (l'any 2015) al 31% (l'any 2023). Pel que fa al percentatge d'enquestats andorrans que volen mantenir l'estatus que hi ha actualment, ha anat oscil·lant tot i que manté una tendència a l'alça, passant del 21% registrat l'any 2015, a l'actual 37%. El percentatge de l'opció de reduir les relacions amb la Unió Europea s'ha mantingut estable durant aquests darrers anys al voltant del 6%.

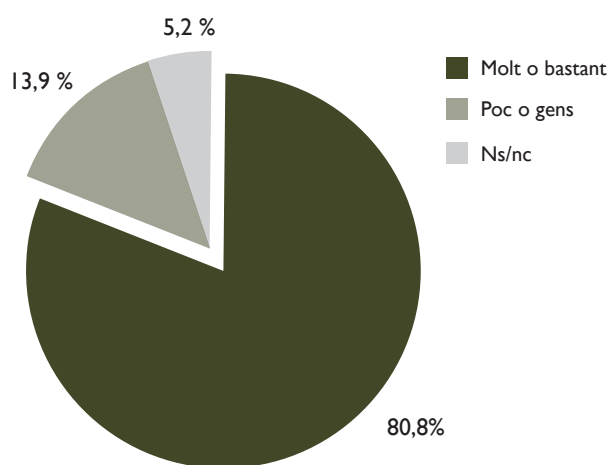
Per part de la població no andorrana, el percentatge d'enquestats que preferirien esdevenir un estat membre de la UE s'ha mantingut bastant estable durant aquests anys, tot i mostrar una petita davallada, passant del 18% (l'any 2015) a l'actual 14%. També s'observa una reducció percentual en les respostes que prefereixen un acord d'associació com el que s'està negociant actualment, passant del 38% l'any 2015, al 29% registrat el 2023. Pel que fa als enquestats que voldrien mantenir l'estatus que hi ha fins ara, el percentatge s'ha mantingut estable durant aquests darrers anys, tot i que amb algunes oscil·lacions (passant del 25% al 24,5% actual). D'altra banda, es detecta un petit augment de 4 punts percentuals en el percentatge de població no andorrana que preferirien una reducció de les relacions que té Andorra actualment amb la Unió europea, que ha passat del 5% (l'any 2015) al 9% (el 2023), així com un augment dels que no es pronuncien sobre aquesta qüestió.

Evolució de la preferència de relació entre Andorra i la UE (població no andorrana)



Participació Ciutadana

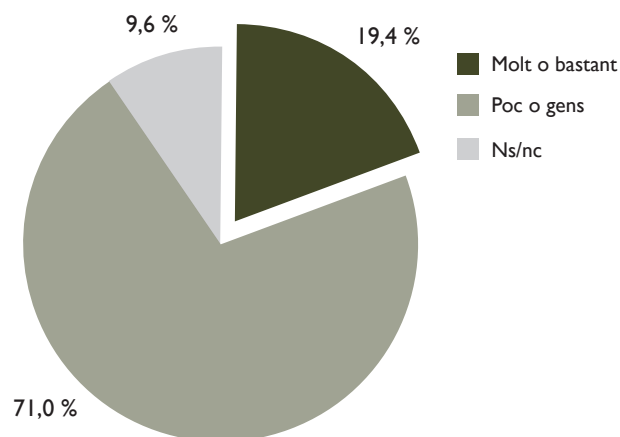
En quin grau pensa que la participació i les opinions de la ciutadania han d'incidir en la presa de decisions de les administracions públiques?



Gairebé un 81% de les persones enquestades assenyalen que tant la participació com les opinions de la ciutadania haurien d'incidir molt o bastant en la presa de decisions de les administracions públiques. Contràriament, un 14% pensen que haurien d'incidir poc o no haurien de tenir cap influència, i un 5% no han respost.

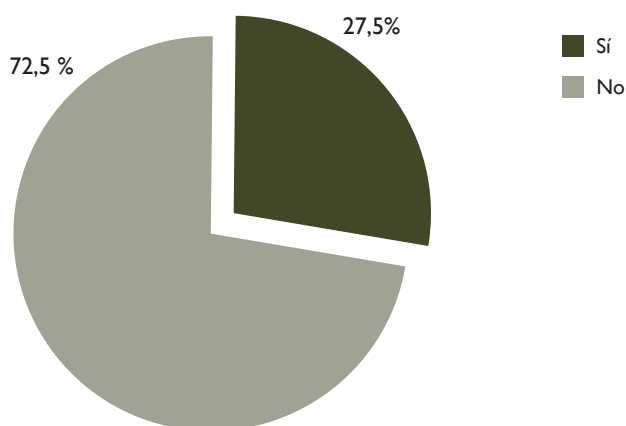
Pensa que les administracions faciliten molt, bastant, poc o gens la participació de la ciutadania en aquells temes més rellevants que els afecten?

La majoria de la població enquestada (71%) considera que actualment les administracions faciliten poc o gens la participació de la ciutadania en aquells aspectes més rellevants que li afecten. Per contra, un 19% pensa que ho faciliten molt o bastant.



Bolets

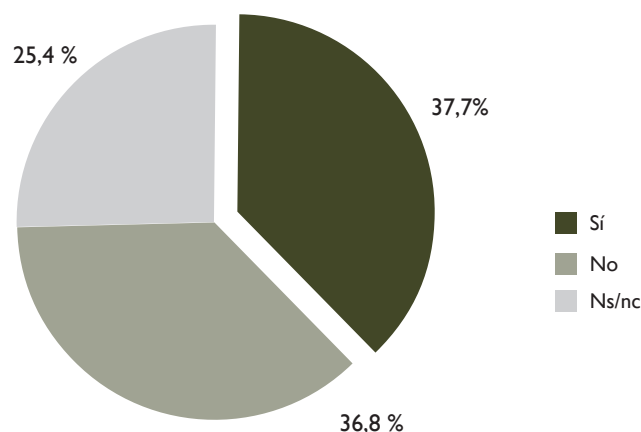
Vostè va a recollir bolets al bosc?



Del total de persones enquestades, un 27,5% afirma que va a recollir bolets al bosc, mentre un 72,5% no ho fan.

Pensa vostè que caldria regular la recollida de bolets?

Quant a la regulació de la recollida de bolets, les opinions de les persones enquestades estan bastant dividides, amb prop d'un 38% que afirma estar-ne a favor, per un 37% que es posiciona en contra. D'altra banda, també destaca l'elevat percentatge de respostes que no s'han pronunciat en aquest tema (25%).



De quina manera s'hauria de regular?

Persones que estan a favor de regular la recollida de bolets (N=283). Multiresposta.

Percentatges

Implementant un sistema de llicències i/o permisos	17,7
Limitant la quantitat de bolets que es recullen per persona	17,0
Sense especificar cap mesura	12,1
Implementant mecanismes de sensibilització i divulgació (bones pràctiques, civisme...)	10,3
Més control/vigilància als boscos	7,8
Limitant els accessos als boscos	6,5
Pagament de taxes	6,4
Establint un calendari per a la recollida de bolets (horaris, dies alterns, temps per a la regeneració...)	4,8
Controlar la recol·lecta de bolets amb fins lucratiu	4,6
Implementant una normativa de com agafar els bolets	4,5
Creant vedats per a la recol·lecta de bolets	1,7
Prohibint la recol·lecta de bolets a les persones no residents	1,2
Imposició de sancions	0,7
Altres (creació d'un pla turístic, no anar a buscar bolets)	0,7
No contesta	11,8

Entre les persones que estarien a favor d'una regulació de la recollida de bolets es proposa la implementació d'un sistema de llicències i/o permisos (amb gairebé un 18%), la limitació dels bolets que es cullen per persona (amb un 17%) o la implementació de mecanismes de sensibilització i divulgació (amb un 10%). Seguidament, s'han registrat d'altres propostes com un augment del control i la vigilància als boscos (amb un 8%), la limitació dels accessos als boscos del Principat (amb un 6,5%), el pagament de taxes (amb un 6%), la implementació d'un calendari per a la recollida dels bolets o l'augment del control de les persones que recullen bolets amb fins lucratiu (amb un 5% en ambdós casos). En percentatges inferiors s'han proposat altres mesures com ara la implementació d'una normativa que concreti com recollir bolets adequadament, la creació de vedats específics per a la recol·lecta de bolets, la prohibició de la recol·lecta de bolets a les persones no residents, o la creació d'un sistema sancionador per a les males pràctiques.